



ÅRSREGNSKAPET FOR REGNSKAPSÅRET 2021 - GENERELL INFORMASJON

Enheten

Organisasjonsnummer: 916 701 861
Organisasjonsform: Aksjeselskap
Foretaksnavn: APOINVEST HOLDING AS
Forretningsadresse: Viddaveien 3
1820 SPYDEBERG

Regnskapsår

Årsregnskapets periode: 01.01.2021 - 31.12.2021

Konsern

Morselskap i konsern: Nei

Regnskapsregler

Regler for små foretak benyttet: Ja
Benyttet ved utarbeidelsen av årsregnskapet til selskapet: Regnskapslovens alminnelige regler

Årsregnskapet fastsatt av kompetent organ

Bekreftet av representant for selskapet: Gulzeb Aziz
Dato for fastsettelse av årsregnskapet: 21.06.2022

Grunnlag for avgivelse

År 2021: Årsregnskapet er elektronisk innlevert
År 2020: Tall er hentet fra elektronisk innlevert årsregnskap fra 2021

Det er ikke krav til at årsregnskapet m.v. som sendes til Regnskapsregisteret er undertegnet. Kontrollen på at dette er utført ligger hos revisor/enhetens øverste organ. Sikkerheten ivaretas ved at innsender har rolle/rettighet for innsending av årsregnskapet via Altinn, og ved at det bekreftes at årsregnskapet er fastsatt av kompetent organ.

Brønnøysundregistrene, 27.06.2023



Resultatregnskap

Beløp i: NOK	Note	2021	2020
RESULTATREGNSKAP			
Kostnader			
Annen driftskostnad		16 597	11 884
Sum kostnader		16 597	11 884
Driftsresultat		-16 597	-11 884
Finansinntekter og finanskostnader			
Annen renteinntekt		151	16
Annen finansinntekt	9	340 000	
Sum finansinntekter		340 151	16
Netto finans		340 151	16
Ordinært resultat før skattekostnad	2	323 554	-11 868
Ordinært resultat etter skattekostnad		323 554	-11 868
Årsresultat	2	323 554	-11 868
Overføringer og disponeringer			
Annen egenkapital		323 554	-11 868
Sum overføringer og disponeringer		323 554	-11 868



Balanse

Beløp i: NOK	Note	2021	2020
BALANSE - EIENDELER			
Anleggsmidler			
Immaterielle eiendeler			
Finansielle anleggsmidler			
Investeringer i tilknyttet selskap	9	1 338 842	748 500
Sum finansielle anleggsmidler		1 338 842	748 500
Sum anleggsmidler		1 338 842	748 500
Omløpsmidler			
Varer			
Fordringer			
Andre fordringer	4	175 000	
Sum fordringer		175 000	
Bankinnskudd, kontanter og lignende			
Bankinnskudd, kontanter og lignende		1 244	10 927
Sum bankinnskudd, kontanter og lignende		1 244	10 927
Sum omløpsmidler		176 244	10 927
SUM EIENDELER		1 515 086	759 427
BALANSE - EGENKAPITAL OG GJELD			
Egenkapital			
Innskutt egenkapital			
Aksjekapital (30 aksjer à kr 1 000,00)	1, 2	30 000	30 000
Annen innskutt egenkapital	2	-7 883	-7 883
Sum innskutt egenkapital		22 118	22 118
Opptjent egenkapital			
Annen egenkapital	2	362 968	39 414



Balanse

Beløp i: NOK	Note	2021	2020
Sum opptjent egenkapital		362 968	39 414
Sum egenkapital	2	385 086	61 531
Gjeld			
Langsiktig gjeld			
Annen langsiktig gjeld			
Øvrig langsiktig gjeld	8	930 000	697 896
Sum annen langsiktig gjeld	7	930 000	697 896
Sum langsiktig gjeld		930 000	697 896
Kortsiktig gjeld			
Annen kortsiktig gjeld		200 000	
Sum kortsiktig gjeld		200 000	
Sum gjeld		1 130 000	697 896
SUM EGENKAPITAL OG GJELD		1 515 086	759 427



Brønnøysundregistrene

ÅRSREGNSKAP FOR REGNSKAPSÅRET 2021 - GENERELL INFORMASJON

Journalnummer: 2022 543507

Enheten

Organisasjonsnummer: 916 701 861
Organisasjonsform: Aksjeselskap
Foretaksnavn: APOINVEST HOLDING AS
Forretningsadresse: Viddaveien 3
1820 SPYDEBERG

Regnskapsår

Årsregnskapets periode: 01.01.2021 - 31.12.2021

Konsern

Morselskap i konsern: Nei

Regnskapsregler

Regler for små foretak benyttet: Ja
Benyttet ved utarbeidelsen av
årsregnskapet til selskapet: Regnskapslovens alminnelige regler

Årsregnskapet fastsatt av kompetent organ

Bekreftet av representant for selskapet: Gulzeb Aziz
Dato for fastsettelse av årsregnskapet: 21.06.2022

Revisjon

Selskapet har besluttet at årsregnskapet
ikke skal revideres: Ja
Årsregnskapet er utarbeidet av ekstern
autorisert regnskapsfører: Ja
Ekstern autorisert regnskapsfører har i
løpet av regnskapsåret bistått ved den
løpende regnskapsføringen eller utført
andre tjenester for selskapet enn å
utarbeide årsregnskapet: Ja

Grunnlag for avgivelse

År 2021: Årsregnskap er elektronisk innlevert.
År 2020: Tall er hentet fra elektronisk innlevert årsregnskap fra 2021.

Det er ikke krav til at årsregnskapet m.v. som sendes til Regnskapsregisteret er undertegnet. Kontrollen på at dette er utført ligger hos revisor/enhetens øverste organ. Sikkerheten ivaretas ved at innsender har rolle/rettighet for innsending av årsregnskapet via Altinn, og ved at det bekreftes at årsregnskapet er fastsatt av kompetent organ.

Brønnøysundregistrene, 29.06.2022

Brønnøysundregistrene
Postadresse: Postboks 900, 8910 Brønnøysund
Telefon: 75 00 75 00
E-post: firmapost@brreg.no Internett: www.brreg.no
Organisasjonsnummer: 974 760 673



Organisasjonsnr: 916 701 861
APOINVEST HOLDING AS

RESULTATREGNSKAP

Beløp i: NOK	Note	2021	2020
RESULTATREGNSKAP			
Kostnader			
Annen driftskostnad		16 597	11 884
Sum kostnader		16 597	11 884
Driftsresultat		-16 597	-11 884
Finansinntekter og finanskostnader			
Annen renteinntekt		151	16
Annen finansinntekt	9	340 000	
Sum finansinntekter		340 151	16
Netto finans		340 151	16
Ordinært resultat før skattekostnad	2	323 554	-11 868
Ordinært resultat etter skattekostnad		323 554	-11 868
Årsresultat	2	323 554	-11 868
Overføringer og disponeringer			
Annen egenkapital		323 554	-11 868
Sum overføringer og disponeringer		323 554	-11 868



Organisasjonsnr: 916 701 861
APOINVEST HOLDING AS

BALANSE

Beløp i: NOK **Note** **2021** **2020**

BALANSE - EIENDELER

Anleggsmidler

Immaterielle eiendeler

Finansielle anleggsmidler

Investeringer i tilknyttet selskap	9	1 338 842	748 500
Sum finansielle anleggsmidler		1 338 842	748 500
Sum anleggsmidler		1 338 842	748 500

Omløpsmidler

Varer

Fordringer

Andre fordringer	4	175 000	
Sum fordringer		175 000	

Bankinnskudd, kontanter og lignende

Bankinnskudd, kontanter og lignende		1 244	10 927
Sum bankinnskudd, kontanter og lignende		1 244	10 927

Sum omløpsmidler **176 244** **10 927**

SUM EIENDELER **1 515 086** **759 427**

BALANSE - EGENKAPITAL OG GJELD

Egenkapital

Innskutt egenkapital

Aksjekapital (30 aksjer à kr 1 000,00)	1, 2	30 000	30 000
Annen innskutt egenkapital	2	-7 883	-7 883
Sum innskutt egenkapital		22 118	22 118

Opptjent egenkapital

Annen egenkapital	2	362 968	39 414
Sum opptjent egenkapital		362 968	39 414

Sum egenkapital **2** **385 086** **61 531**

Gjeld

Langsiktig gjeld



Annen langsiktig gjeld			
Øvrig langsiktig gjeld	8	930 000	697 896
Sum annen langsiktig gjeld	7	930 000	697 896
Sum langsiktig gjeld		930 000	697 896
Kortsiktig gjeld			
Annen kortsiktig gjeld		200 000	
Sum kortsiktig gjeld		200 000	
Sum gjeld		1 130 000	697 896
SUM EGENKAPITAL OG GJELD		1 515 086	759 427



Organisasjonsnr: 916 701 861
APOINVEST HOLDING AS

NOTEOPPLYSNINGER - SELSKAP - alle poster oppgitt i hele tall

Note

Regnskapsprinsipper

Årsregnskapet er satt opp i samsvar med regnskapsloven og god regnskapskikk for små foretak. Klassifisering Eiendeler bestemt til varig eie eller bruk, samt fordringer med forfall mer enn ett år etter balansedagen er medtatt som anleggsmidler. Øvrige eiendeler er klassifisert som omløpsmidler. Gjeld som forfaller senere enn et år etter regnskapsperiodens utløp er oppført som langsiktig gjeld. Aksjer Anleggsmidler vurderes til laveste av gjennomsnittlig kostpris og virkelig verdi. Andre aksjer som er oppført i regnskapet er ført til kostpris. I de tilfeller der den virkelige verdien er lavere enn kostprisen og dette ikke er forbigående, er det foretatt nedskrivning. Fordringer Kundefordringer og andre fordringer er oppført i balansen til pålydende etter fradrag for avsetning til forventet tap. Avsetning til tap gjøres på grunnlag av individuelle vurderinger av de enkelte fordringene. I tillegg gjøres det for øvrige kundefordringer en uspesifisert avsetning for å dekke antatt tap. Skatt Skattekostnaden i resultatregnskapet omfatter både periodens betalbare skatt og endring i utsatt skatt. Utsatt skatt er beregnet med 22% på grunnlag av de midlertidige forskjeller som eksisterer mellom regnskapsmessige og skattemessige verdier, samt ligningsmessig underskudd til fremføring ved utgangen av regnskapsåret. Skatteøkende og skattereduserende midlertidige forskjeller som reverserer eller kan reversere i samme periode er utlignet og skattevirkningen er beregnet på nettogrunnlaget.

Note

3

Antall årsverk i regnskapsåret

0.00

Sum Beløp

Balanseført verdi 31.12. Varige driftsmidler Immaterielle eiend.

Note

9

Konsern, tilknyttet selskap m.v.

Investeringsregnskapet etter egenkapitalmetoden

Investering	Inng.balanse	Inntektsf.res	Andre endr.	Utg. balanse
Klikk Holding AS		-89.00	21219.00	21130.00
Skiptvet Apotek AS	236344.00	609680.00	-600000.00	246024.00
Kongsvinger Apotek	-338690.00	264025.00		-74665.00



Gjeld som forfaller til betaling mer enn fem år etter regnskapsårets slutt

Gjeld sikret ved pant eller lignende sikkerhet i eiendeler

Balansført verdi av de pantsatte eiendeler

Summen av garantiforpliktelser som ikke er regnskapsført

Garantiforpliktelser som er sikret ved pant

Mer om gjeld

Ingen del av selskapets gjeld forfaller til betaling senere enn fem år etter regnskapsårets slutt. Gjeld er ikke sikret ved pant eller lignende sikkerhet i selskapets eiendeler.

Note

4

Lån og sikkerhetsstillelse til medlemmer

Er det gitt lån eller sikkerhetsstillelse til ledende personer: Nei

Opplysninger om:

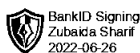
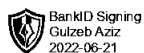
Medlemmer av:

Mer om lån og sikkerhetsstillelse

Note

Noteopplysninger ut over minimumskravene for små foretak

Se eventuelle andre vedlegg.

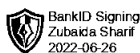
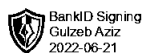


Årsregnskap for 2021
APOINVEST HOLDING AS

Innhold
Resultatregnskap
Balanse
Noter

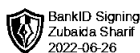
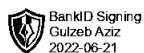
Utarbeidet av:
Wepe Regnskap AS





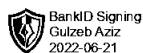
Resultatregnskap for 2021 APOINVEST HOLDING AS

	Note	2021	2020
Sum driftsinntekter		0	0
Annen driftskostnad		(16 597)	(11 884)
Sum driftskostnader		(16 597)	(11 884)
Driftsresultat		(16 597)	(11 884)
Annen renteinntekt		151	16
Annen finansinntekt	9	340 000	0
Sum finansinntekter		340 151	16
Netto finans		340 151	16
Ordinært resultat før skattekostnad	2	323 554	(11 868)
Ordinært resultat		323 554	(11 868)
Årsresultat	2	323 554	(11 868)
Overføringer			
Annen egenkapital		323 554	(11 868)
Sum		323 554	(11 868)

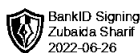


Balanse pr. 31. desember 2021 APOINVEST HOLDING AS

	Note	2021	2020
EIENDELER			
Anleggsmidler			
Finansielle anleggsmidler			
Investeringer i tilknyttet selskap	9	1 338 842	748 500
Sum finansielle anleggsmidler		1 338 842	748 500
Sum anleggsmidler		1 338 842	748 500
Omløpsmidler			
Fordringer			
Andre fordringer	4	175 000	0
Sum fordringer		175 000	0
Bankinnskudd, kontanter og lignende		1 244	10 927
Sum bankinnskudd, kontanter og lignende		1 244	10 927
Sum omløpsmidler		176 244	10 927
Sum eiendeler		1 515 086	759 427



BankID Signing
Gulzeb Aziz
2022-06-21



BankID Signing
Zubaida Sharif
2022-06-26

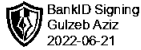
Balanse pr. 31. desember 2021 APOINVEST HOLDING AS

	Note	2021	2020
EGENKAPITAL OG GJELD			
Egenkapital			
Innskutt egenkapital			
Aksjekapital (30 aksjer à kr 1 000,00)	1, 2	30 000	30 000
Annen innskutt egenkapital	2	(7 883)	(7 883)
Sum innskutt egenkapital		22 118	22 118
Opptjent egenkapital			
Annen egenkapital	2	362 968	39 414
Sum opptjent egenkapital		362 968	39 414
Sum egenkapital	2	385 086	61 531
Gjeld			
Annen langsiktig gjeld			
Øvrig langsiktig gjeld	8	930 000	697 896
Sum annen langsiktig gjeld	7	930 000	697 896
Sum langsiktig gjeld		930 000	697 896
Kortsiktig gjeld			
Annen kortsiktig gjeld		200 000	0
Sum kortsiktig gjeld		200 000	0
Sum gjeld		1 130 000	697 896
Sum egenkapital og gjeld		1 515 086	759 427

Spydeberg, 21.06.2022

Gulzeb Aziz
Styrets leder / Daglig leder

Zubaida Sharif
Styremedlem



BankID Signing
Gulzeb Aziz
2022-06-21



BankID Signing
Zubakia Sharif
2022-06-26

Noter 2021

APOINVEST HOLDING AS

Regnskapsprinsipper

Årsregnskapet er satt opp i samsvar med regnskapsloven og god regnskapsskikk for små foretak.

Klassifisering

Eiendeler bestemt til varig eie eller bruk, samt fordringer med forfall mer enn ett år etter balansedagen er medtatt som anleggsmidler. Øvrige eiendeler er klassifisert som omløpsmidler. Gjeld som forfaller senere enn et år etter regnskapsperiodens utløp er oppført som langsiktig gjeld.

Aksjer

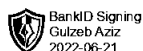
Anleggsmidler vurderes til laveste av gjennomsnittlig kostpris og virkelig verdi. Andre aksjer som er oppført i regnskapet er ført til kostpris. I de tilfeller der den virkelige verdien er lavere enn kostprisen og dette ikke er forbigående, er det foretatt nedskrivning.

Fordringer


Kundefordringer og andre fordringer er oppført i balansen til pålydende etter fradrag for avsetning til forventet tap. Avsetning til tap gjøres på grunnlag av individuelle vurderinger av de enkelte fordringene. I tillegg gjøres det for øvrige kundefordringer en uspesifisert avsetning for å dekke antatt tap.

Skatt

Skattekostnaden i resultatregnskapet omfatter både periodens betalbare skatt og endring i utsatt skatt. Utsatt skatt er beregnet med 22% på grunnlag av de midlertidige forskjeller som eksisterer mellom regnskapsmessige og skattemessige verdier, samt ligningsmessig underskudd til fremføring ved utgangen av regnskapsåret. Skatteøkende og skattereduserende midlertidige forskjeller som reverserer eller kan reversere i samme periode er utlignet og skattevirkningen er beregnet på netto grunnlaget.



BankID Signing
Gulzeb Aziz
2022-06-21



BankID Signing
Zubaida Sharif
2022-06-26

NOTE 1 - Aksjekapital og aksjonærer

Aksjeklasse	Antall aksjer	Pålydende	Bokført verdi
Ordinære aksjer	30	1 000,00	30 000,00
Sum	30		30 000,00

Aksjeeier	Antall aksjer	Eierandel	Aksjeklasse
Aziz, Gulzeb (Daglig leder)	30	100,00%	Ordinære aksjer
Totalt antall aksjer	30	100,00%	

Note 2 - Egenkapital

	Aksjekapital	Annen innsk. EK	Annen EK	Sum
Egenkapital 01.01.2021	30 000	(7 883)	39 414	61 531
Årets resultat			323 554	323 554
Egenkapital 31.12.2021	30 000	(7 883)	362 968	385 086

Note 3 - Antall årsverk

Selskapet har ikke hatt noen årsverk sysselsatt i regnskapsåret.

Note 4 - Lån og sikkerhetsstillelse til ledende personer

Selskapet har ikke gitt lån eller sikkerhetsstillelse til medlemmer av styrende organer.

Note 5 - Skatt

	2021	2020
Ordinært resultat før skattekostnad	323 554	(11 868)
+/- Permanente forskjeller	(329 800)	
Årets skattegrunnlag	(6 246)	(11 868)
Skattekostnad i resultatregnskapet	0	0
Betalbar skatt i balansen	0	0

Note 6 - Midl. forskjeller - Utsatt skatt/skattefordel

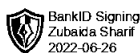
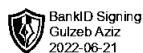
Utsatt skatt/utsatt skattefordel i balansen avsettes på grunnlag av forskjeller mellom regnskapsmessige og skattemessige verdier i henhold til norsk regnskapsstandard for skatt. Midlertidige skatteøkende og skattereduserende forskjeller som kan utlignes er nettoført.

Midlertidige forskjeller knyttet til:	01.01.2021	31.12.2021	Endring
Skattemessig fremførbart underskudd	(61 589)	(67 834)	6 246
Netto forskjeller	(61 589)	(67 834)	6 246
Skattereduserende forskjeller som ikke kan utlignes	61 589	67 834	(6 246)
Sum midlertidige forskjeller	0	0	0
Utsatt skattefordel 31.12.21. basert på 22%	0	0	0

Ut fra forsiktighetshensyn balanseføres ikke utsatt skattefordel på kr 14 924

Note 7 - Langsiktig lån

Avtalefestet lån gitt av styremedlem Zubaida Sharif: Saldo pr. 31.12.2021 er kr. 930.000,-.
Avtalefestet lån gitt av styrets leder Gulzeb Aziz: Saldo pr. 31.12.2021 er kr. 200.000,-.
Lånene er ikke renteberegnet.



Note 8 - Gjeld

Ingen del av selskapets gjeld forfaller til betaling senere enn fem år etter regnskapsårets slutt. Gjeld er ikke sikret ved pant eller lignende sikkerhet i selskapets eiendeler.

Note 9 - Konsern, tilknyttet selskap mv.

Investering	Inngående balanse	Inntektsført resultat	Andre endringer	Utgående balanse
Klik Holding AS		-89	21 219	21 130
Skiptvet Apotek AS	236 344	609 680	-600 000	246 024
Kongsvinger Apotek AS	-338 690	264 025		-74 665
Farmagruppen AS	1 985 351	1 344 123	750 000	4 079 474
Prinsdal Apotek AS	836 017	998 066	-1 000 000	834 083
Bjørndal Apotek AS	-627 690	-695 753	400 000	-923 443
Haug Apotek AS		-1 204 524	404 430	-800 094
Hurrahølet Apotek AS		38 467	404 430	442 897
Fagerstrand Apotek AS	222 127	367 064		589 191

Det er mottatt kr. 340.000 i utbytte fra tilknyttede selskaper i 2021