



ÅRSREGNSKAPET FOR REGNSKAPSÅRET 2023 - GENERELL INFORMASJON

Enheten

Organisasjonsnummer:	985 010 862
Organisasjonsform:	Aksjeselskap
Foretaksnavn:	SEABROKERS HOLDING AS
Forretningsadresse:	Forusbeen 78 4033 STAVANGER

Regnskapsår

Årsregnskapets periode:	01.01.2023 - 31.12.2023
-------------------------	-------------------------

Konsern

Morselskap i konsern:	Ja
Konsernregnskap lagt ved:	Nei

Regnskapsregler

Regler for små foretak benyttet:	Ja
Benyttet ved utarbeidelsen av årsregnskapet til selskapet:	Regnskapslovens alminnelige regler

Årsregnskapet fastsatt av kompetent organ

Bekreftet av representant for selskapet:	Bjørnar Bjåstad
Dato for fastsettelse av årsregnskapet:	24.09.2024

Grunnlag for avgivelse

År 2023: Årsregnskapet er elektronisk innlevert
År 2022: Tall er hentet fra elektronisk innlevert årsregnskap fra 2023

Det er ikke krav til at årsregnskapet m.v. som sendes til Regnskapsregisteret er undertegnet. Kontrollen på at dette er utført ligger hos revisor/enhetens øverste organ. Sikkerheten ivaretas ved at innsender har rolle/rettighet for innsending av årsregnskapet via Altinn, og ved at det bekreftes at årsregnskapet er fastsatt av kompetent organ.

Brønnøysundregistrene, 24.08.2025



Resultatregnskap

Beløp i: NOK	Note	2023	2022
RESULTATREGNSKAP			
Inntekter			
Salgsinntekter		24 583 874	14 032 267
Sum inntekter		24 583 874	14 032 267
Kostnader			
Varekostnad		9 289 429	2 694 181
Lønnskostnad	2	18 090 583	17 703 336
Avskrivning på driftsmidler	3	182 245	318 192
Annen driftskostnad	2	3 384 640	2 003 999
Sum kostnader		30 946 897	22 719 707
Driftsresultat		-6 363 023	-8 687 441
Finansinntekter og finanskostnader			
Inntekt på investering i datterselskap			26 539 900
Renteinntekt fra foretak i samme konsern		1 576 475	436 462
Annen renteinntekt		100 822	377
Annen finansinntekt		1 102	88 000
Verdiøkning markedsbaserte omløpsmidler		220 000	220 000
Sum finansinntekter		1 898 399	27 284 739
Nedskrivning av finansielle eiendeler			1 869 000
Rentekostnad til foretak i samme konsern		152 410	177 075
Annen rentekostnad		2 504 916	1 010 733
Annen finanskostnad		50	
Sum finanskostnader		2 657 377	3 056 808
Netto finans		-758 977	24 227 931
Ordinært resultat før skattekostnad		-7 122 001	15 540 491
Skattekostnad på resultat		-1 625 646	3 764 248
Ordinært resultat etter skattekostnad		-5 496 355	11 776 243
Årsresultat		-5 496 355	11 776 243



Resultatregnskap

Beløp i: NOK	Note	2023	2022
Årsresultat etter minoritetsinteresser		-5 496 355	11 776 243
Totalresultat		-5 496 355	11 776 243
Overføringer og disponeringer			
Konsernbidrag		-2 335 630	-513 983
Avgitt konsernbidrag		23 316 500	4 336 286
Avsatt til annen egenkapital			7 953 940
Overført fra annen egenkapital		-26 477 225	
Sum overføringer og disponeringer		-5 496 355	11 776 243



Balanse

Beløp i: NOK	Note	2023	2022
BALANSE - EIENDELER			
Anleggsmidler			
Immaterielle eiendeler			
Utsatt skattefordel		122 887	113 515
Sum immaterielle eiendeler		122 887	113 515
Varige driftsmidler			
Driftsløsøre, inventar o.a. utstyr	3		182 245
Sum varige driftsmidler			182 245
Finansielle anleggsmidler			
Investering i datterselskap	4, 5	35 615 560	35 615 560
Investeringer i tilknyttet selskap	4	38 900	14 000
Lån til tilknyttet selskap og felles kontrollert virksomhet		1 752 708	1 485 354
Sum finansielle anleggsmidler		37 407 168	37 114 914
Sum anleggsmidler		37 530 055	37 410 674
Omløpsmidler			
Varer			
Fordringer			
Kundefordringer		1 880 680	846 224
Andre kortsiktige fordringer		207 700	472 277
Fordring på konsernselskaper		71 712 989	38 026 127
Sum fordringer		73 801 368	39 344 629
Investeringer			
Markedsbaserte aksjer	4	2 112 000	1 892 000
Sum investeringer		2 112 000	1 892 000
Bankinnskudd, kontanter og lignende			
Bankinnskudd, kontanter o.l.		2 013 316	2 062 137
Sum bankinnskudd, kontanter og lignende		2 013 316	2 062 137
Sum omløpsmidler		77 926 684	43 298 766



Balanse

Beløp i: NOK	Note	2023	2022
SUM EIENDELER		115 456 739	80 709 440
BALANSE - EGENKAPITAL OG GJELD			
Egenkapital			
Innskutt egenkapital			
Aksjekapital	6, 7	1 200 000	1 200 000
Overkurs	7	242 648	242 648
Annen innskutt egenkapital	7	29 890 285	15 393 976
Sum innskutt egenkapital		31 332 933	16 836 624
Opptjent egenkapital			
Annen egenkapital	7		14 262 238
Sum opptjent egenkapital			14 262 238
Sum egenkapital		31 332 933	31 098 862
Sum langsiktig gjeld		0	0
Kortsiktig gjeld			
Gjeld til kredittinstitusjoner	5, 8	49 116 900	34 896 117
Leverandørgjeld		958 193	762 950
Betalbar skatt			3 281 864
Skyldige offentlige avgifter		3 311 645	2 906 427
Gjeld til foretak i samme konsern		27 003 155	4 336 286
Annen kortsiktig gjeld		3 733 914	3 426 934
Sum kortsiktig gjeld		84 123 806	49 610 578
Sum gjeld		84 123 806	49 610 578
SUM EGENKAPITAL OG GJELD		115 456 739	80 709 440



Brønnøysundregistrene

ÅRSREGNSKAP FOR REGNSKAPSÅRET 2023 - GENERELL INFORMASJON

Journalnummer: 2024 750665

Enheten

Organisasjonsnummer: 985 010 862
Organisasjonsform: Aksjeselskap
Foretaksnavn: SEABROKERS HOLDING AS
Forretningsadresse: Forusbeen 78
4033 STAVANGER

Regnskapsår

Årsregnskapets periode: 01.01.2023 - 31.12.2023

Konsern

Morselskap i konsern: Ja
Konsernregnskap lagt ved: Nei

Regnskapsregler

Regler for små foretak benyttet: Ja
Benyttet ved utarbeidelsen av
årsregnskapet til selskapet: Regnskapslovens alminnelige regler

Årsregnskapet fastsatt av kompetent organ

Bekreftet av representant for selskapet: Bjørnar Bjåstad
Dato for fastsettelse av årsregnskapet: 24.09.2024

Grunnlag for avgivelse

År 2023: Årsregnskap er elektronisk innlevert.
År 2022: Tall er hentet fra elektronisk innlevert årsregnskap fra 2023.

Det er ikke krav til at årsregnskapet m.v. som sendes til Regnskapsregisteret er undertegnet. Kontrollen på at dette er utført ligger hos revisor/enhetens øverste organ. Sikkerheten ivaretas ved at innsender har rolle/rettighet for innsending av årsregnskapet via Altinn, og ved at det bekreftes at årsregnskapet er fastsatt av kompetent organ.

Brønnøysundregistrene, 01.10.2024



Organisasjonsnr: 985 010 862
SEABROKERS HOLDING AS

RESULTATREGNSKAP

Beløp i: NOK	Note	2023	2022
RESULTATREGNSKAP			
Inntekter			
Salgsinntekter		24 583 874	14 032 267
Sum inntekter		24 583 874	14 032 267
Kostnader			
Varekostnad		9 289 429	2 694 181
Lønnskostnad	2	18 090 583	17 703 336
Avskrivning på driftsmidler	3	182 245	318 192
Annen driftskostnad	2	3 384 640	2 003 999
Sum kostnader		30 946 897	22 719 707
Driftsresultat		-6 363 023	-8 687 441
Finansinntekter og finanskostnader			
Inntekt på investering i datterselskap			26 539 900
Renteinntekt fra foretak i samme konsern		1 576 475	436 462
Annen renteinntekt		100 822	377
Annen finansinntekt		1 102	88 000
Verdiøkning markedsbaserte omløpsmidler		220 000	220 000
Sum finansinntekter		1 898 399	27 284 739
Nedskrivning av finansielle eiendeler			1 869 000
Rentekostnad til foretak i samme konsern		152 410	177 075
Annen rentekostnad		2 504 916	1 010 733
Annen finanskostnad		50	
Sum finanskostnader		2 657 377	3 056 808
Netto finans		-758 977	24 227 931
Ordinært resultat før skattekostnad		-7 122 001	15 540 491
Skattekostnad på resultat		-1 625 646	3 764 248
Ordinært resultat etter skattekostnad		-5 496 355	11 776 243
Årsresultat		-5 496 355	11 776 243
Årsresultat etter minoritetsinteresser		-5 496 355	11 776 243
Totalresultat		-5 496 355	11 776 243



Overføringer og disponeringer		
Konsernbidrag	-2 335 630	-513 983
Avgitt konsernbidrag	23 316 500	4 336 286
Avsatt til annen egenkapital		7 953 940
Overført fra annen egenkapital	-26 477 225	
Sum overføringer og disponeringer	-5 496 355	11 776 243



Organisasjonsnr: 985 010 862
SEABROKERS HOLDING AS

BALANSE

Beløp i: NOK	Note	2023	2022
BALANSE - EIENDELER			
Anleggsmidler			
Immaterielle eiendeler			
Utsatt skattefordel		122 887	113 515
Sum immaterielle eiendeler		122 887	113 515
Varige driftsmidler			
Driftsløsøre, inventar o.			
a. utstyr	3		182 245
Sum varige driftsmidler			182 245
Finansielle anleggsmidler			
Investering i datterselskap	4, 5	35 615 560	35 615 560
Investeringer i tilknyttet selskap	4	38 900	14 000
Lån til tilknyttet selskap og felles kontrollert virksomhet		1 752 708	1 485 354
Sum finansielle anleggsmidler		37 407 168	37 114 914
Sum anleggsmidler		37 530 055	37 410 674
Omløpsmidler			
Varer			
Fordringer			
Kundefordringer		1 880 680	846 224
Andre kortsiktige fordringer		207 700	472 277
Fordring på konsernselskaper		71 712 989	38 026 127
Sum fordringer		73 801 368	39 344 629
Investeringer			
Markedsbaserte aksjer	4	2 112 000	1 892 000
Sum investeringer		2 112 000	1 892 000
Bankinnskudd, kontanter og lignende			
Bankinnskudd, kontanter o.			
l.		2 013 316	2 062 137
Sum bankinnskudd, kontanter og lignende		2 013 316	2 062 137
Sum omløpsmidler		77 926 684	43 298 766
SUM EIENDELER		115 456 739	80 709 440



BALANSE - EGENKAPITAL OG GJELD

Egenkapital

Innskutt egenkapital

Aksjekapital	6, 7	1 200 000	1 200 000
Overkurs	7	242 648	242 648
Annen innskutt egenkapital	7	29 890 285	15 393 976
Sum innskutt egenkapital		31 332 933	16 836 624

Opptjent egenkapital

Annen egenkapital	7		14 262 238
Sum opptjent egenkapital			14 262 238

Sum egenkapital 31 332 933 31 098 862

Sum langsiktig gjeld 0 0

Kortsiktig gjeld

Gjeld til

kredittinstitusjoner	5, 8	49 116 900	34 896 117
Leverandørgjeld		958 193	762 950
Betalbar skatt			3 281 864
Skyldige offentlige avgifter		3 311 645	2 906 427
Gjeld til foretak i samme konsern		27 003 155	4 336 286
Annen kortsiktig gjeld		3 733 914	3 426 934
Sum kortsiktig gjeld		84 123 806	49 610 578

Sum gjeld 84 123 806 49 610 578

SUM EGENKAPITAL OG GJELD 115 456 739 80 709 440



Organisasjonsnr: 985 010 862
SEABROKERS HOLDING AS

NOTEOPPLYSNINGER - SELSKAP - alle poster oppgitt i hele tall

Note
2

Antall årsverk i regnskapsåret
11.00

<u>Sum</u>	<u>Beløp</u>
<u>Balanseført verdi 31.12.</u>	<u>Varige driftsmidler Immaterielle eiend.</u>

Konsernregnskap

Morselskapet sitt navn

Forretningskontor for morselskapet

Begrunnelse for at datterselskap er utelatt fra konsolideringen

<u>Samlet beløp - tilknyttet selskap</u>	<u>Årets</u>	<u>Fjorårets</u>
--	--------------	------------------

<u>Samlet beløp - foretak i samme konsern</u>	<u>Årets</u>	<u>Fjorårets</u>
---	--------------	------------------

<u>Samlet beløp - foretak i samme konsern</u>	<u>Årets</u>	<u>Fjorårets</u>
---	--------------	------------------

<u>Samlet beløp - felles kontrollert virksomhet</u>	<u>Årets</u>	<u>Fjorårets</u>
---	--------------	------------------

<u>Pantstillelse</u>	<u>Beløp</u>
----------------------	--------------

<u>Beholdning av egne aksjer</u>	<u>Antall</u>	<u>Pålydende</u>	<u>Andel av aksjek.</u>
----------------------------------	---------------	------------------	-------------------------



SEABROKERS HOLDING AS

ÅRSREGNSKAPET 2023

Innhold:

Resultatregnskap


Balanse

Noter


Revisjonsberetning

Org.nr. 985 010 862

BankID Signing
Thomas Simedsvig
2024-09-27



BankID Signing
Hans A. Etke Helland
2024-09-24



**Seabrokers Holding AS****Resultatregnskap**

Driftsinntekter og driftskostnader	Note	2023	2022
Salgsinntekter		24 583 874	14 032 267
Sum driftsinntekter		24 583 874	14 032 267
Varekostnad		9 289 429	2 694 181
Lønnskostnad	2	18 090 583	17 703 336
Avskrivning på driftsmidler	3	182 245	318 192
Annen driftskostnad	2	3 384 640	2 003 999
Sum driftskostnader		30 946 897	22 719 707
Driftsresultat		-6 363 023	-8 687 441
Finansinntekter og finanskostnader			
Inntekt på investering i datterselskap		0	26 539 900
Renteinntekt fra foretak i samme konsern		1 576 475	436 462
Annen renteinntekt		100 822	377
Annen finansinntekt		1 102	88 000
Verdiøkning markedsbaserte omløpsmidler		220 000	220 000
Nedskrivning av finansielle eiendeler		0	1 869 000
Rentekostnad til foretak i samme konsern		152 410	177 075
Annen rentekostnad		2 504 916	1 010 733
Annen finanskostnad		50	0
Resultat av finansposter		-758 977	24 227 931
Resultat før skattekostnad		-7 122 001	15 540 491
Skattekostnad på resultat		-1 625 646	3 764 248
Årsresultat		-5 496 355	11 776 243
Overføringer			
Avsatt konsernbidrag		23 316 500	4 336 286
- Skatt på konsernbidrag		2 335 630	513 983
Avsatt til annen egenkapital		0	7 953 940
Overført fra annen egenkapital		26 477 225	0
Sum overføringer		-5 496 355	11 776 243

Org.nr. 985 010 862

BankID Signing
Thomas Simedsvig
2024-09-27BankID Signing
Hans A. Etke Helland
2024-09-24

**Seabrokers Holding AS****Balanse**

Eiendeler	Note	2023	2022
Anleggsmidler			
Immaterielle eiendeler			
Utsatt skattefordel		122 887	113 515
Sum immaterielle eiendeler		122 887	113 515
Varige driftsmidler			
Driftsløsøre, inventar o.a. utstyr	3	0	182 245
Sum varige driftsmidler		0	182 245
Finansielle driftsmidler			
Investeringer i datterselskap	4, 5	35 615 560	35 615 560
Investeringer i tilknyttet selskap	4	38 900	14 000
Lån til tilknyttet selskap og felles kontrollert virksomhet		1 752 708	1 485 354
Sum finansielle anleggsmidler		37 407 168	37 114 914
Sum anleggsmidler		37 530 055	37 410 674
Omløpsmidler			
Fordringer			
Kundefordringer		1 880 680	846 224
Andre kortsiktige fordringer		207 700	472 277
Fordring på konsernselskaper		71 712 989	38 026 127
Sum fordringer		73 801 368	39 344 629
Investeringer			
Markedsbaserte aksjer	4	2 112 000	1 892 000
Sum investeringer		2 112 000	1 892 000
Bankinnskudd, kontanter o.l.		2 013 316	2 062 137
Sum omløpsmidler		77 926 684	43 298 766
Sum eiendeler		115 456 739	80 709 440

Org.nr. 985 010 862

BankID Signing
Thomas Simedsvig
2024-09-27BankID Signing
Hans A. Etke Helland
2024-09-24

**Seabrokers Holding AS****Balanse**

Egenkapital og gjeld	Note	2023	2022
Egenkapital			
Innskutt egenkapital			
Aksjekapital	6, 7	1 200 000	1 200 000
Overkurs	7	242 648	242 648
Annen innskutt egenkapital	7	29 890 285	15 393 976
Sum innskutt egenkapital		31 332 933	16 836 624
Opptjent egenkapital			
Annen egenkapital	7	0	14 262 238
Sum opptjent egenkapital		0	14 262 238
Sum egenkapital		31 332 933	31 098 862
Gjeld			
Kortsiktig gjeld			
Gjeld til foretak i samme konsern		27 003 155	4 336 286
Gjeld til kredittinstitusjoner	5, 8	49 116 900	34 896 117
Leverandørgjeld		958 193	762 950
Betalbar skatt		0	3 281 864
Skyldige offentlige avgifter		3 311 645	2 906 427
Annen kortsiktig gjeld		3 733 914	3 426 934
Sum kortsiktig gjeld		84 123 806	49 610 578
Sum gjeld		84 123 806	49 610 578
Sum egenkapital og gjeld		115 456 739	80 709 440

Ragnvald Albretsen
styrets leder

Stavanger, 23.09.2024

Frøde R. Albretsen
styremedlem/daglig lederHans A. Eide Helland
styremedlem

Org.nr. 985 010 862

BankID Signing
Thomas Smedsvig
2024-09-27BankID Signing
Hans A. Eide Helland
2024-09-24



Seabrokers Holding AS

Noter 2023

NOTE 1 REGNSKAPSPRINSIPPER

Årsregnskapet er satt opp i samsvar med regnskapsloven og god regnskapsskikk for små foretak. Selskapet inngår i konsernregnskapet til Seabrokers Group AS. Konsernregnskapet kan fås utlevert ved dets forretningskontor i Stavanger kommune.

- Driftsinntekter

Inntektsføring ved salg av varer skjer på leveringstidspunktet. Tjenester inntektsføres etter hvert som de leveres.

- Omløpsmidler/Kortsiktig gjeld

Omløpsmidler og kortsiktig gjeld omfatter normalt poster som forfaller til betaling innen ett år etter balansedagen, samt poster som knytter seg til varekretsløpet. Omløpsmidler inkl. aksjer og andre verdipapirer vurderes normalt til laveste verdi av anskaffelseskost og antatt virkelig verdi.

- Anleggsmidler/Langsiktig gjeld

Anleggsmidler omfatter eiendeler bestemt til varig eie og bruk. Anleggsmidler inkl. aksjer er vurdert til anskaffelseskost. Varige driftsmidler balanseføres og avskrives over driftsmidlets økonomiske levetid. Varige driftsmidler og aksjer nedskrives til gjenvinnbart beløp ved verdifall som forventes ikke å være forbigående. Gjenvinnbart beløp er det høyeste av netto salgsverdi og verdi i bruk. Verdi i bruk er nåverdi av fremtidige kontantstrømmer knyttet til eiendelen. Nedskrivningen reverseres når grunnlaget for nedskrivningen ikke lenger er til stede.

- Valuta

Pengeposter i utenlandsk valuta vurderes etter kursen ved regnskapsårets slutt.

- Aksjer i datterselskap

Investeringer i datterselskap er vurdert etter kostmetoden. Er det indikasjoner på at virkelig verdi av aksjene er lavere enn kostpris, nedskrives aksjene til virkelig verdi.

- Varer

Varer er vurdert til det laveste av anskaffelseskost og netto salgsverdi.

- Fordringer

Kundefordringer og andre fordringer oppføres til pålydende etter fradrag for avsetning til forventet tap. Avsetning til tap gjøres på grunnlag av en individuell vurdering av de enkelte fordringene. I tillegg gjøres det for øvrige kundefordringer en spesifisert avsetning for å dekke antatt tap.

- Skatt

Skattekostnaden i resultatregnskapet omfatter både periodens betalbare skatt og endring i utsatt skatt. Utsatt skatt er beregnet med 22 % på grunnlag av de midlertidige forskjeller som eksisterer ved utgangen av året mellom regnskapsmessige og skattemessige verdier, samt ligningsmessig underskudd til fremføring ved utgangen av regnskapsåret. Skatteøkende og skattereduserende midlertidige forskjeller som reverserer eller kan reversere i samme periode er utlignet og nettoført. Utsatt skattefordel balanseføres.

Org.nr. 985 010 862

BankID Signing
Thomas Simedsvig
2024-09-27

BankID Signing
Hans A. Erke Helland
2024-09-24



Seabrokers Holding AS

Noter 2023

NOTE 2 LØNNSKOSTNADER

Lønnskostnader består av følgende poster:

	2023	2022
Lønninger	14 341 577	14 461 466
Folketrygdavgift	2 451 027	2 176 433
Pensjonskostnader	553 564	503 229
Andre personalkostnader	744 416	562 208
Sum lønnskostnader	18 090 583	17 703 336
Antall sysselsatte årsverk	13	11

Pensjon

Selskapet er pliktig å ha tjenestepensjonsordning etter lov om obligatorisk tjenestepensjon. Selskapets pensjonsordninger er innskuddsbasert og tilfredsstillende kravene i denne lov.

NOTE 3 VARIGE DRIFTSMIDLER

	Driftsløsøre etc.	Sum
Anskaffelseskost 01.01.	3 186 530	3 186 530
+ Årets tilgang	-	-
- Årets avgang	-	-
- Anskaffelseskost 31.12.	3 186 530	3 186 530
- Akk. avskrivning 31.12.	-3 186 530	-3 186 530
- Bokført verdi 31.12.	0	0
Årets avskrivning	182 245	182 245
Prosentavskrivning	20 %	
Økonomisk levetid	5 år	

NOTE 4 AKSJER OG ANDELER

Datterselskap	Antall aksjer	Pålydende totalt	Kostpris	Verdi i balansen
Seabrokers Fundamentering AS	50 000	10 000 000	10 000 000	32 257 280
Seabrokers Havnekraner AS	50 000	1 000 000	1 000 000	3 258 280
Sea Surveillance AS	1 000	100 000	100 000	100 000
Sum datterselskap				35 615 560

Tilknyttede selskaper	Antall aksjer	Pålydende totalt	Kostpris	Verdi i balansen
Mobility Forus AS	60	60 000	1 870 000	1 000
Seabrokers Innovation AS	249	100	24 900	24 900
Yago AS	50	1 000	13 000	13 000
Sum tilknyttede selskaper				38 900

Andre investeringer	Antall aksjer	Pålydende totalt	Kostpris	Verdi i balansen
Jæren Sparebank, grunnfondsbevis	8 000		880 000	2 112 000
Sum markedsbaserte aksjer				1 892 000

Org.nr. 985 010 862

BankID Signing
Thomas Simonsen
2024-09-27BankID Signing
Hans A. Ekke Helland
2024-09-24



Seabrokers Holding AS

Noter 2023

NOTE 5 PANTSTILLELSER

	<u>2023</u>	<u>2022</u>
Gjeld i selskapet som er sikret ved pant ved utgangen av året:		
Langsiktig gjeld:	0	0
Kortsiktig gjeld:	49 116 900	34 896 117

Som sikkerhet for lån har banken pant i eiendommer tilhørende datterselskaper av Seabrokers Eiendom AS.

NOTE 6 ANTALL AKSJER, AKSJEIERE M.V.

Selskapets aksjonær	<u>Antall</u>	<u>Eierandel</u>
Seabrokers Group AS	60.000	100 %

Selskapets aksjekapital består av 60.000 aksjer pålydende kr 20, total aksjekapital kr 1.200.000. Alle aksjer har lik stemmerett. Det er ikke forskjellige aksjeklasser i selskapet.

NOTE 7 EGENKAPITAL

Årets endringer i egenkapitalen:

	Aksje- kapital	Overkurs	Annen innskutt egenkap	Annen egenkap.	Sum egen- kapital
Egenkapital 01.01.	1 200 000	242 648	15 393 976	14 262 238	31 098 862
Årets resultat	-	-	-	-5 496 355	-5 496 355
Avgitt kons.bidrag u/skatt	-	-	-	-12 700 000	-12 700 000
Avgitt skattem. kons.bidrag	-	-	-	-10 616 500	-10 616 500
Skatt på avgitt kons.bidrag	-	-	-	2 335 630	2 335 630
Mottatt kons.bidrag u/skatt	-	-	12 700 000	-	12 700 000
Mottatt skattem. kons.bidrag	-	-	17 963 200	-	17 963 200
Skatt på mottatt kons.bidrag	-	-	-3 951 904	-	-3 951 904
Intern overføring	-	-	-12 214 987	12 214 987	-
Egenkapital 31.12	<u>1 200 000</u>	<u>242 648</u>	<u>29 890 285</u>	<u>-</u>	<u>31 332 933</u>


NOTE 8 GJELD OG FORDRINGER

	<u>2023</u>	<u>2022</u>
Gjeld som forfaller senere enn 5 år	0	0
Fordringer som forfaller senere enn 1 år	0	0


Selskapet har i tillegg gjeld til og fordringer mot konsernselskaper. Disse postene gjøres opp etter hvert som likviditeten i det enkelte selskap tillater dette.

Org.nr. 985 010 862

BankID Signing
Thomas Simedsvig
2024-09-27



BankID Signing
Hans A. Ekke Helland
2024-09-24





Til generalforsamlingen i Seabrokers Holding AS

RSM Norge AS

Stokkamyrveien 22, 4313 Sandnes
Org.nr: 982 316 588 MVA

T +47 51 63 85 00
www.rsmnorge.no

Uavhengig revisors beretning

Konklusjon

Vi har revidert årsregnskapet for Seabrokers Holding AS som viser et underskudd på NOK 5 496 355. Årsregnskapet består av balanse per 31. desember 2023, resultatregnskap for regnskapsåret avsluttet per denne datoen og noter til årsregnskapet, herunder et sammendrag av viktige regnskapsprinsipper.

Etter vår mening

- oppfyller årsregnskapet gjeldende lovkrav, og
- gir årsregnskapet et rettviseende bilde av selskapets finansielle stilling per 31. desember 2023, og av dets resultater for regnskapsåret avsluttet per denne datoen i samsvar med regnskapslovens regler og god regnskapsskikk i Norge.

Grunnlag for konklusjonen

Vi har gjennomført revisjonen i samsvar med International Standards on Auditing (ISA-ene). Våre oppgaver og plikter i henhold til disse standardene er beskrevet nedenfor under *Revisors oppgaver og plikter ved revisjonen av årsregnskapet*. Vi er uavhengige av selskapet i samsvar med kravene i relevante lover og forskrifter i Norge og International Code of Ethics for Professional Accountants (inkludert internasjonale uavhengighetsstandarder) utstedt av International Ethics Standards Board for Accountants (IESBA-reglene), og vi har overholdt våre øvrige etiske forpliktelser i samsvar med disse kravene. Innhentet revisjonsbevis er etter vår vurdering tilstrekkelig og hensiktsmessig som grunnlag for vår konklusjon.

Andre forhold

Selskapets årsregnskap er avlagt etter utløpet av lovens frist for avleggelse av årsregnskap.

Styrets og daglig leders ansvar for årsregnskapet

Styret og daglig leder (ledelsen) er ansvarlige for å utarbeide årsregnskapet og for at det gir et rettviseende bilde i samsvar med regnskapslovens regler og god regnskapsskikk i Norge. Ledelsen er også ansvarlig for slik internkontroll som den finner nødvendig for å kunne utarbeide et regnskap som ikke inneholder vesentlig feilinformasjon, verken som følge av misligheter eller utilsiktede feil.

Ved utarbeidelsen av årsregnskapet må ledelsen ta standpunkt til selskapets evne til fortsatt drift og opplyse om forhold av betydning for fortsatt drift. Forutsetningen om fortsatt drift skal legges til grunn for årsregnskapet så lenge det ikke er sannsynlig at virksomheten vil bli avviklet.

Revisors oppgaver og plikter ved revisjonen av årsregnskapet

Vårt mål er å oppnå betryggende sikkerhet for at årsregnskapet som helhet ikke inneholder vesentlig feilinformasjon, verken som følge av misligheter eller utilsiktede feil, og å avgi en revisjonsberetning som inneholder vår konklusjon. Betryggende sikkerhet er en høy grad av sikkerhet, men ingen garanti for at en revisjon utført i samsvar med ISA-ene, alltid vil avdekke vesentlig feilinformasjon. Feilinformasjon kan oppstå som følge av misligheter eller utilsiktede feil. Feilinformasjon er å anse som vesentlig dersom den enkeltvis eller samlet med rimelighet kan forventes å påvirke de økonomiske beslutningene som brukerne foretar på grunnlag av årsregnskapet.

THE POWER OF BEING UNDERSTOOD
AUDIT | TAX | CONSULTING

RSM Norge AS is a member of the RSM network and trades as RSM. RSM is the trading name used by the members of the RSM network. Each member of the RSM network is an independent accounting and consulting firm which practices in its own right. The RSM network is not itself a separate legal entity in any jurisdiction.

RSM Norge AS er medlem av/is a member of Den norske Revisorforening.

Pennneo Dokumentnøkkel: E82K2-UJ1B3-V2GXP-40P51-QLTVF-6MSGJ



Revisors beretning 2023 for Seabrokers Holding AS

For videre beskrivelse av revisors oppgaver og plikter vises det til:
<https://revisorforeningen.no/revisjonsberetninger>

Sandnes, 27. september 2024
RSM Norge AS

Gunnar Golin Strøm
Statsautorisert revisor
(elektronisk signert)

Pennneo Dokumentnøkkel: E82K2-UJ1B3-V2GXP-40P51-QLTVF-6MSGJ



PENNEO

Signaturene i dette dokumentet er juridisk bindende. Dokument signert med "Penneo™ - sikker digital signatur". De signerende parter sin identitet er registrert, og er listet nedenfor.

"Med min signatur bekrefter jeg alle datoer og innholdet i dette dokument."

Strøm, Gunnar Golin

Partner

På vegne av: RSM Norge AS

Serienummer: no_bankid:9578-5997-4-757583

IP: 188.95.xxx.xxx

2024-09-27 13:55:45 UTC



Penneo Dokument nøkkel: E82K2-UJ1B3-V2GXP-4OP51-QLTVF-6MSGJ

Dokumentet er signert digitalt, med **Penneo.com**. Alle digitale signatur-data i dokumentet er sikret og validert av den datamaskin-utregnede hash-verdien av det opprinnelige dokument. Dokumentet er låst og tids-stemplet med et sertifikat fra en betrodd tredjepart. All kryptografisk bevis er integrert i denne PDF, for fremtidig validering (hvis nødvendig).

Hvordan bekrefter at dette dokumentet er originalen?

Dokumentet er beskyttet av ett Adobe CDS sertifikat. Når du åpner dokumentet i

Adobe Reader, skal du kunne se at dokumentet er sertifisert av **Penneo e-signature service <penneo@penneo.com>**. Dette garanterer at innholdet i dokumentet ikke har blitt endret.

Det er lett å kontrollere de kryptografiske beviser som er lokalisert inne i dokumentet, med Penneo validator - <https://penneo.com/validator>