



ÅRSREGNSKAPET FOR REGNSKAPSÅRET 2020 - GENERELL INFORMASJON

Enheten

Organisasjonsnummer: 931 454 382
Organisasjonsform: Aksjeselskap
Foretaksnavn: GRATANGEN MEKANISKE INDUSTRI AS
Forretningsadresse: Hellarbogen
9470 GRATANGEN

Regnskapsår

Årsregnskapets periode: 01.01.2020 - 31.12.2020

Konsern

Morselskap i konsern: Nei

Regnskapsregler

Regler for små foretak benyttet: Ja
Benyttet ved utarbeidelsen av årsregnskapet til selskapet: Regnskapslovens alminnelige regler

Årsregnskapet fastsatt av kompetent organ

Bekreftet av representant for selskapet: Ingulv Kåre Frantzen
Dato for fastsettelse av årsregnskapet: 30.04.2021

Grunnlag for avgivelse

År 2020: Årsregnskapet er elektronisk innlevert
År 2019: Tall er hentet fra elektronisk innlevert årsregnskap fra 2020

Det er ikke krav til at årsregnskapet m.v. som sendes til Regnskapsregisteret er undertegnet. Kontrollen på at dette er utført ligger hos revisor/enhetens øverste organ. Sikkerheten ivaretas ved at innsender har rolle/rettighet for innsending av årsregnskapet via Altinn, og ved at det bekreftes at årsregnskapet er fastsatt av kompetent organ.

Brønnøysundregistrene, 07.07.2022



Resultatregnskap

Beløp i: NOK	Note	2020	2019
RESULTATREGNSKAP			
Inntekter			
Salgsinntekter	3	30 870 391	27 575 504
Andre driftsinntekter			595 760
Sum inntekter		30 870 391	28 171 264
Kostnader			
Endring i beholdning av varer under tilvirkning og ferdig tilvirkede varer		-592 786	587 761
Varekostnad	10	16 056 046	14 532 755
Lønnskostnad	6	7 972 449	7 286 911
Avskrivning på driftsmidler	1	48 000	48 931
Annen driftskostnad	6, 11	3 544 827	4 281 769
Sum kostnader		27 028 537	26 738 126
Driftsresultat		3 841 854	1 433 137
Finansinntekter og finanskostnader			
Annen renteinntekt		29 539	43 769
Annen finansinntekt		26 255	29 449
Sum finansinntekter		55 793	73 218
Annen rentekostnad		1 640	7 553
Annen finanskostnad		78 096	16 863
Sum finanskostnader		79 736	24 416
Netto finans		-23 943	48 803
Ordinært resultat før skattekostnad		3 817 911	1 481 940
Skattekostnad på ordinært resultat	4	843 810	300 388
Ordinært resultat etter skattekostnad		2 974 101	1 181 552
Årsresultat	8	2 974 101	1 181 552
Årsresultat etter minoritetsinteresser		2 974 101	1 181 552



Resultatregnskap

Beløp i: NOK	Note	2020	2019
Totalresultat		2 974 101	1 181 552
Overføringer og disponeringer			
Ordinært utbytte		1 553 060	720 000
Konsernbidrag		446 940	
Overført til annen egenkapital		974 101	461 552
Sum overføringer og disponeringer		2 974 101	1 181 552



Balanse

Beløp i: NOK	Note	2020	2019
BALANSE - EIENDELER			
Anleggsmidler			
Immaterielle eiendeler			
Utsatt skattefordel	4	193 687	200 659
Sum immaterielle eiendeler		193 687	200 659
Varige driftsmidler			
Tomter, bygninger o.a. fast eiendom	1		
Maskiner og anlegg		127 000	169 000
Skip og flytende installasjoner	1		
Driftsløsøre, inventar o.a. utstyr		3 000	9 000
Sum varige driftsmidler	1	130 000	178 000
Sum anleggsmidler		323 687	378 659
Omløpsmidler			
Varer			
Sum varer	10	8 681 648	8 088 862
Fordringer			
Kundefordringer	2	2 931 269	6 313 916
Andre kortsiktige fordringer		29 336	122 490
Sum fordringer		2 960 605	6 436 406
Bankinnskudd, kontanter og lignende			
Bankinnskudd, kontanter o.l.	5	10 557 538	4 663 813
Sum bankinnskudd, kontanter og lignende		10 557 538	4 663 813
Sum omløpsmidler		22 199 791	19 189 081
SUM EIENDELER		22 523 478	19 567 740

BALANSE - EGENKAPITAL OG GJELD

Egenkapital



Balanse

Beløp i: NOK	Note	2020	2019
Innskutt egenkapital			
Aksjekapital	7	89 000	89 000
Beholdning av egne aksjer	7		
Overkurs		435 600	435 600
Sum innskutt egenkapital		524 600	524 600
Opptjent egenkapital			
Annen egenkapital		14 568 684	13 594 582
Sum opptjent egenkapital		14 568 684	13 594 582
Sum egenkapital	8	15 093 284	14 119 182
Gjeld			
Langsiktig gjeld			
Utsatt skatt	4		
Annen langsiktig gjeld			
Sum langsiktig gjeld		0	0
Kortsiktig gjeld			
Leverandørgjeld		1 855 350	1 665 838
Betalbar skatt	4	710 778	284 871
Skattetrekk og andre trekk		1 717 186	1 807 519
Utbytte	8	1 553 060	720 000
Annen kortsiktig gjeld	9	1 593 821	970 331
Sum kortsiktig gjeld		7 430 194	5 448 558
Sum gjeld		7 430 194	5 448 558
SUM EGENKAPITAL OG GJELD		22 523 478	19 567 740



Brønnøysundregistrene

ÅRSREGNSKAP FOR REGNSKAPSÅRET 2020 - GENERELL INFORMASJON

Journalnummer: 2021 321257

Enheten

Organisasjonsnummer: 931 454 382
Organisasjonsform: Aksjeselskap
Foretaksnavn: GRATANGEN MEKANISKE INDUSTRI AS
Forretningsadresse: Hellarbogen
9470 GRATANGEN

Regnskapsår

Årsregnskapets periode: 01.01.2020 - 31.12.2020

Konsern

Morselskap i konsern: Nei

Regnskapsregler

Regler for små foretak benyttet: Ja
Benyttet ved utarbeidelsen av
årsregnskapet til selskapet: Regnskapslovens alminnelige regler

Årsregnskapet fastsatt av kompetent organ

Bekreftet av representant for selskapet: Ingulv Kåre Frantzen
Dato for fastsettelse av årsregnskapet: 30.04.2021

Revisjon

Årsregnskapet er utarbeidet av ekstern
autorisert regnskapsfører: Ja
Ekstern autorisert regnskapsfører har i
løpet av regnskapsåret bistått ved den
løpende regnskapsføringen eller utført
andre tjenester for selskapet enn å
utarbeide årsregnskapet: Ja

Grunnlag for avgivelse

År 2020: Årsregnskap er elektronisk innlevert.
År 2019: Tall er hentet fra elektronisk innlevert årsregnskap fra 2020.

Det er ikke krav til at årsregnskapet m.v. som sendes til Regnskapsregisteret er undertegnet. Kontrollen på at dette er utført ligger hos revisor/enhetens øverste organ. Sikkerheten ivaretas ved at innsender har rolle/rettighet for innsending av årsregnskapet via Altinn, og ved at det bekreftes at årsregnskapet er fastsatt av kompetent organ.

Brønnøysundregistrene, 15.06.2021

Brønnøysundregistrene
Postadresse: Postboks 900, 8910 Brønnøysund
Telefon: 75 00 75 00
E-post: firmapost@brreg.no Internett: www.brreg.no
Organisasjonsnummer: 974 760 673



Organisasjonsnr: 931 454 382
GRATANGEN MEKANISKE INDUSTRI AS

RESULTATREGNSKAP

Beløp i: NOK	Note	2020	2019
RESULTATREGNSKAP			
Inntekter			
Salgsinntekter	3	30 870 391	27 575 504
Andre driftsinntekter			595 760
Sum inntekter		30 870 391	28 171 264
Kostnader			
Endring i beholdning av varer under tilvirkning og ferdig tilvirkede varer		-592 786	587 761
Varekostnad	10	16 056 046	14 532 755
Lønnskostnad	6	7 972 449	7 286 911
Avskrivning på driftsmidler	1	48 000	48 931
Annen driftskostnad	6, 11	3 544 827	4 281 769
Sum kostnader		27 028 537	26 738 126
Driftsresultat		3 841 854	1 433 137
Finansinntekter og finanskostnader			
Annen renteinntekt		29 539	43 769
Annen finansinntekt		26 255	29 449
Sum finansinntekter		55 793	73 218
Annen rentekostnad		1 640	7 553
Annen finanskostnad		78 096	16 863
Sum finanskostnader		79 736	24 416
Netto finans		-23 943	48 803
Ordinært resultat før skattekostnad			
skattekostnad		3 817 911	1 481 940
Skattekostnad på ordinært resultat	4	843 810	300 388
Ordinært resultat etter skattekostnad		2 974 101	1 181 552
Årsresultat	8	2 974 101	1 181 552
Årsresultat etter minoritetsinteresser		2 974 101	1 181 552
Totalresultat		2 974 101	1 181 552
Overføringer og disponeringer			
Ordinært utbytte		1 553 060	720 000
Konsernbidrag		446 940	
Overført til annen egenkapital		974 101	461 552



Sum overføringer og
disponeringer

2 974 101

1 181 552



Organisasjonsnr: 931 454 382
GRATANGEN MEKANISKE INDUSTRI AS

BALANSE

Beløp i: NOK	Note	2020	2019
BALANSE - EIENDELER			
Anleggsmidler			
Immaterielle eiendeler			
Utsatt skattefordel	4	193 687	200 659
Sum immaterielle eiendeler		193 687	200 659
Varige driftsmidler			
Tomter, bygninger o.a. fast eiendom	1	127 000	169 000
Maskiner og anlegg Skip og flytende installasjoner	1	3 000	9 000
Driftsløsøre, inventar o. a. utstyr	1	130 000	178 000
Sum varige driftsmidler		133 000	188 000
Sum anleggsmidler		326 687	387 659
Omløpsmidler			
Varer			
Sum varer	10	8 681 648	8 088 862
Fordringer			
Kundefordringer	2	2 931 269	6 313 916
Andre kortsiktige fordringer		29 336	122 490
Sum fordringer		2 960 605	6 436 406
Bankinnskudd, kontanter og lignende			
Bankinnskudd, kontanter o. l.	5	10 557 538	4 663 813
Sum bankinnskudd, kontanter og lignende		10 557 538	4 663 813
Sum omløpsmidler		22 199 791	19 189 081
SUM EIENDELER		22 523 478	19 567 740
BALANSE - EGENKAPITAL OG GJELD			
Egenkapital			
Innskutt egenkapital			
Aksjekapital	7	89 000	89 000
Beholdning av egne aksjer	7		
Overkurs		435 600	435 600
Sum innskutt egenkapital		524 600	524 600



Opptjent egenkapital			
Annen egenkapital		14 568 684	13 594 582
Sum opptjent egenkapital		14 568 684	13 594 582
Sum egenkapital	8	15 093 284	14 119 182
Gjeld			
Langsiktig gjeld			
Utsatt skatt	4		
Annen langsiktig gjeld			
Sum langsiktig gjeld		0	0
Kortsiktig gjeld			
Leverandørgjeld		1 855 350	1 665 838
Betalbar skatt	4	710 778	284 871
Skattetrekk og andre trekk		1 717 186	1 807 519
Utbytte	8	1 553 060	720 000
Annen kortsiktig gjeld	9	1 593 821	970 331
Sum kortsiktig gjeld		7 430 194	5 448 558
Sum gjeld		7 430 194	5 448 558
SUM EGENKAPITAL OG GJELD		22 523 478	19 567 740



Organisasjonsnr: 931 454 382
GRATANGEN MEKANISKE INDUSTRI AS

NOTEOPPLYSNINGER - SELSKAP - alle poster oppgitt i hele tall

Note

Regnskapsprinsipper

Note

Antall aksjer og aksjeeiere

<u>Aksjeklasse</u>	<u>Ant. aksjer</u>	<u>Pålydende</u>	<u>Bokført verdi</u>
Ordinære aksjer	890.00	100.00	89000.00

<u>Aksjeeiere - fritekst</u>	<u>Antall</u>	<u>Eierandel</u>	<u>Aksjeklasse</u>
GMI Holding Gratangen AS	890.00	100.00%	Ordinære aksjer

<u>Sum</u>	<u>Sum antall</u>	<u>Sum eierandel</u>
	890.00	100.00%

Ytelser til daglig leder

<u>Ytelser</u>	<u>Lønn</u>	<u>Pensj.forpl.</u>	<u>Andre godtgj.</u>
	1032160.00		16697.00

Note

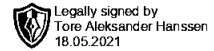
Antall årsverk i regnskapsåret

Virksomheten har hatt følgende antall årsverk:
12.00

Note

Lån og sikkerhetsstillelse til ledende personer og aksjeeiere

Er det gitt lån eller sikkerhetsstillelse til ledende personer: Nei



Legally signed by
Tore Aleksander Hanssen
18.05.2021

Hålogaland Revisjon

statsautoriserte revisorer

Hålogaland Revisjon AS Org.nr 934 147 014
Dronningensgate 33 • Postboks 444, N-8506 Narvik
Telefon: +47 76 96 65 55
E-mail: narvik@halogalandrevisjon.no
Autorisert regnskapsfører

Oppdragsansvarlige revisorer:
Statsautoriserte revisorer Fred-Åge Eide,
Tore Aleksander Hanssen og Mikael Falch Hope
Medlemmer av Den Norske Revisorforening

Til generalforsamlingen i
Gratangen Mekaniske Industri AS

REVISORS BERETNING

Uttalelse om revisjonen av årsregnskapet

Konklusjon

Vi har revidert årsregnskapet for *Gratangen Mekaniske Industri AS* som viser et overskudd på kr 2 974 101,-. Årsregnskapet består av balanse per 31. desember 2020, resultatregnskap for regnskapsåret avsluttet per denne datoen og noter til årsregnskapet, herunder et sammendrag av viktige regnskapsprinsipper.

Etter vår mening er det medfølgende årsregnskapet avgitt i samsvar med lov og forskrifter og gir et rettviseende bilde av selskapets finansielle stilling per 31. desember 2020, og av dets resultater for regnskapsåret avsluttet per denne datoen i samsvar med regnskapslovens regler og god regnskapsskikk i Norge.

Grunnlag for konklusjonen

Vi har gjennomført revisjonen i samsvar med lov, forskrift og god revisjonsskikk i Norge, herunder de internasjonale revisjonsstandardene (ISA-ene). Våre oppgaver og plikter i henhold til disse standardene er beskrevet i Revisors oppgaver og plikter ved revisjon av årsregnskapet. Vi er uavhengige av selskapet slik det kreves i lov og forskrift, og har overholdt våre øvrige etiske forpliktelser i samsvar med disse kravene. Etter vår oppfatning er innhentet revisjonsbevis tilstrekkelig og hensiktsmessig som grunnlag for vår konklusjon.

Styrets og daglig leders ansvar for årsregnskapet

Styret og daglig leder (ledelsen) er ansvarlig for å utarbeide årsregnskapet i samsvar med lov og forskrifter, herunder for at det gir et rettviseende bilde i samsvar med regnskapslovens regler og god regnskapsskikk i Norge. Ledelsen er også ansvarlig for slik intern kontroll som den finner nødvendig for å kunne utarbeide et årsregnskap som ikke inneholder vesentlig feilinformasjon, verken som følge av misligheter eller utilsiktede feil.

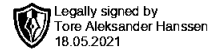
Ved utarbeidelsen av årsregnskapet må ledelsen ta standpunkt til selskapets evne til fortsatt drift og opplyse om forhold av betydning for fortsatt drift. Forutsetningen om fortsatt drift skal legges til grunn for årsregnskapet så lenge det ikke er sannsynlig at virksomheten vil bli avvirket.

Revisors oppgaver og plikter ved revisjonen av årsregnskapet

Vårt mål er å oppnå betryggende sikkerhet for at årsregnskapet som helhet ikke inneholder vesentlig feilinformasjon, verken som følge av misligheter eller utilsiktede feil, og å avgi en revisjonsberetning som inneholder vår konklusjon. Betryggende sikkerhet er en høy grad av sikkerhet, men ingen garanti for at en revisjon utført i samsvar med lov, forskrift og god revisjonsskikk i Norge, herunder ISA-ene, alltid vil avdekke vesentlig feilinformasjon som eksisterer. Feilinformasjon kan oppstå som følge av misligheter eller utilsiktede feil. Feilinformasjon blir vurdert som vesentlig dersom den enkeltvis eller samlet med rimelighet kan forventes å påvirke økonomiske beslutninger som brukerne foretar basert



Hålogaland Revisjon



på årsregnskapet.

For videre beskrivelse av revisors oppgaver og plikter vises det til <https://revisorforeningen.no/revisjonsberetninger>.

Uttalelse om øvrige lovmessige krav

Konklusjon om registrering og dokumentasjon

Basert på vår revisjon av årsregnskapet som beskrevet ovenfor, og kontrollhandlinger vi har funnet nødvendig i henhold til internasjonal standard for attestasjonsoppdrag (ISAE) 3000 «Attestasjonsoppdrag som ikke er revisjon eller forenklet revisorkontroll av historisk finansiell informasjon», mener vi at ledelsen har oppfylt sin plikt til å sørge for ordentlig og oversiktlig registrering og dokumentasjon av selskapets regnskapsopplysninger i samsvar med lov og god bokføringsskikk i Norge.

Andre forhold

Selskapet har ikke behandlet skattetrekkmidler i samsvar med bestemmelsene i skattebetalingsloven § 5-12.

Narvik, 12. mai 2021

Hålogaland Revisjon AS

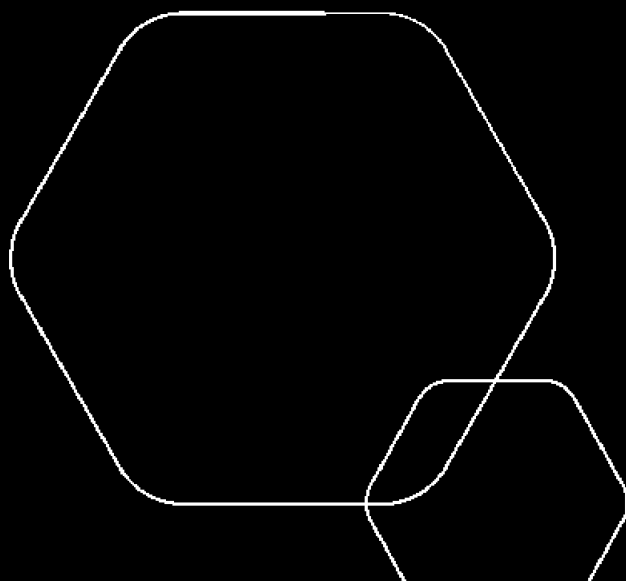
Tore Aleksander Hanssen

Statsautorisert revisor

elektronisk signert



Årsregnskap 2020
Gratangen Mekaniske Industri AS



Org.nr.: 931 454 382



Resultatregnskap			
Gratangen Mekaniske Industri AS			
Driftsinntekter og driftskostnader	Note	2020	2019
Salgsinntekter	3	30 870 391	27 575 504
Andre driftsinntekter		0	595 760
Sum driftsinntekter		<u>30 870 391</u>	<u>28 171 264</u>
Varekostnad	10	16 056 046	14 532 755
End. beh. varer u.tilv. og ferdigvarer		-592 786	587 761
Lønnskostnad	6	7 972 449	7 286 911
Avskrivning på driftsmidler	1	48 000	48 931
Annen driftskostnad	6, 11	3 544 827	4 281 769
Sum driftskostnader		<u>27 028 537</u>	<u>26 738 126</u>
Driftsresultat		<u>3 841 854</u>	<u>1 433 137</u>
Finansinntekter og finanskostnader			
Annen renteinntekt		29 539	43 769
Annen finansinntekt		26 255	29 449
Annen rentekostnad		1 640	7 553
Annen finanskostnad		78 096	16 863
Resultat av finansposter		<u>-23 943</u>	<u>48 803</u>
Ordinært resultat før skattekostnad		3 817 911	1 481 940
Skattekostnad på ordinært resultat	4	843 810	300 388
Ordinært resultat		<u>2 974 101</u>	<u>1 181 552</u>
Årsoverskudd	8	<u>2 974 101</u>	<u>1 181 552</u>
Overføringer			
Avsatt til utbytte		1 553 060	720 000
Avsatt konsernbidrag		446 940	0
Overført til annen egenkapital		974 101	461 552
Sum overføringer		<u>2 974 101</u>	<u>1 181 552</u>





Balanse			
Gratangen Mekaniske Industri AS			
Eiendeler	Note	2020	2019
Anleggsmidler			
Immaterielle eiendeler			
Utsatt skattefordel	4	193 687	200 659
Sum immaterielle eiendeler		<u>193 687</u>	<u>200 659</u>
Varige driftsmidler			
Maskiner og anlegg		127 000	169 000
Driftsløsøre, inventar o.a. utstyr		3 000	9 000
Sum varige driftsmidler	1	<u>130 000</u>	<u>178 000</u>
Sum anleggsmidler		<u>323 687</u>	<u>378 659</u>
Omløpsmidler			
Lager av varer og annen beholdning	10	8 681 648	8 088 862
Fordringer			
Kundefordringer	2	2 931 269	6 313 916
Andre kortsiktige fordringer		29 336	122 490
Sum fordringer		<u>2 960 605</u>	<u>6 436 406</u>
Bankinnskudd, kontanter o.l.	5	10 557 538	4 663 813
Sum omløpsmidler		<u>22 199 791</u>	<u>19 189 081</u>
Sum eiendeler		<u>22 523 478</u>	<u>19 567 740</u>



Balanse			
Gratangen Mekaniske Industri AS			
	Note	2020	2019
Egenkapital og gjeld			
Innskutt egenkapital			
Aksjekapital	7	89 000	89 000
Annen innskutt egenkapital		435 600	435 600
Sum innskutt egenkapital		<u>524 600</u>	<u>524 600</u>
Opptjent egenkapital			
Annen egenkapital		14 568 684	13 594 582
Sum opptjent egenkapital		<u>14 568 684</u>	<u>13 594 582</u>
Sum egenkapital	8	<u>15 093 284</u>	<u>14 119 182</u>
Gjeld			
Kortsiktig gjeld			
Leverandørgjeld		1 855 350	1 665 838
Betalbar skatt	4	710 778	284 871
Skattetrekk og andre trekk		1 717 186	1 807 519
Utbytte	8	1 553 060	720 000
Annen kortsiktig gjeld	9	1 593 821	970 331
Sum kortsiktig gjeld		<u>7 430 194</u>	<u>5 448 558</u>
Sum gjeld		<u>7 430 194</u>	<u>5 448 558</u>
Sum gjeld og egenkapital		<u>22 523 478</u>	<u>19 567 740</u>

Gratangen, 30.04.2021
Styret i Gratangen Mekaniske Industri AS

 Ingvil Kåre Frantzen styreleder	 Olaf Mikkel Øien daglig leder
---	--

Gratangen Mekaniske Industri AS Side 4



Noter

Gratangen Mekaniske Industri AS

Regnskapsprinsipper

Årsregnskapet er satt opp i samsvar med regnskapsloven og NRS 8 - God regnskapsskikk for små foretak.

Driftsinntekter

Inntektsføring ved salg av varer skjer på leveringstidspunktet. Tjenester inntektsføres etter hvert som de leveres.

Skatt

Skattekostnaden i resultatregnskapet omfatter både periodens betalbare skatt og endring i utsatt skatt. Utsatt skatt er beregnet med 22 % på grunnlag av de midlertidige forskjeller som eksisterer mellom regnskapsmessige og skattemessige verdier, samt ligningsmessig underskudd til fremføring ved utgangen av regnskapsåret. Skatteøkende og skattereduserende midlertidige forskjeller som reverserer eller kan reverseres i samme periode er utlignet og nettoført.

Klassifisering og vurdering av anleggsmidler

Anleggsmidler omfatter eiendeler bestemt til varig eie og bruk. Anleggsmidler er vurdert til anskaffelseskost. Varige driftsmidler balanseføres og avskrives over driftsmidlets økonomiske levetid. Varige driftsmidler nedskrives til gjenvinnbart beløp ved verdifall som forventes ikke å være forbigående. Gjenvinnbart beløp er det høyeste av netto salgsverdi og verdi i bruk. Verdi i bruk er nåverdi av fremtidige kontantstrømmer knyttet til eiendelen. Nedskrivningen reverseres når grunnlaget for nedskrivningen ikke lenger er til stede.

Klassifisering og vurdering av omløpsmidler

Omløpsmidler og kortsiktig gjeld omfatter normalt poster som forfaller til betaling innen ett år etter balansedagen, samt poster som knytter seg til varekretsløpet. Omløpsmidler vurderes til laveste verdi av anskaffelseskost og virkelig verdi.

Varer

Varer er vurdert til det laveste av anskaffelseskost og netto salgsverdi.

Fordringer

Kundefordringer og andre fordringer oppføres til pålydende etter fradrag for avsetning til forventet tap. Avsetning til tap gjøres på grunnlag av en individuell vurdering av de enkelte fordringene.



Noter

Gratangen Mekaniske Industri AS

Note 1 Anleggsmidler

	Transport- midler	Maskiner og utstyr	Sum
Anskaffelseskost pr. 01.01.20	19 063	2 664 761	2 683 824
+ Oppskrivning pr. 01.01.20		965 516	965 516
= Anskaffelseskost 31.12.20	19 063	3 630 277	3 649 340
Akkumulerte avskrivninger 31.12.20	16 063	3 503 277	3 519 340
= Bokført verdi 31.12.20	3 000	127 000	130 000
Årets ordinære avskrivninger	6 000	42 000	48 000
Økonomisk levetid	3 år	0-20 år	

Note 2 Kundefordringer

	2020	2019
Kundefordringer til pålydende	3 561 269	6 943 916
Avsetning til tap	630 000	630 000
Sum	2 931 269	6 313 916

Note 3 Salgsinntekter

	2020	2019
Pr. Virksomhetsområde		
Salg plogprodukter	14 232 260	12 530 826
Salg anbudsarbeider og forhandlerprodukter	16 608 156	14 215 678
Sum	30 840 415	26 746 504



Noter

Gratangen Mekaniske Industri AS

Note 4 Skatt

Årets skattekostnad	2020	2019
Resultatført skatt på ordinært resultat:		
Betalbar skatt	836 838	400 631
Endring i utsatt skattefordel	6 972	-100 243
Skattekostnad ordinært resultat	843 810	300 388

Skattepliktig inntekt:		
Ordinært resultat før skatt	3 817 911	1 481 940
Permanente forskjeller	17 587	-116 542
Endring i midlertidige forskjeller	-31 690	455 651
Avgitt konsernbidrag	-573 000	0
Skattepliktig inntekt	3 230 809	1 821 048

Betalbar skatt i balansen:		
Betalbar skatt på årets resultat	836 838	284 871
Betalbar skatt på avgitt konsernbidrag	-126 060	0
Sum betalbar skatt i balansen	710 778	284 871

Skatteeffekten av midlertidige forskjeller som har gitt opphav til utsatt skatt og utsatte skattefordeler, spesifisert på typer av midlertidige forskjeller

	2020	2019	Endring
Varige driftsmidler	-64 246	-81 094	-16 849
Fordringer	-606 152	-620 993	-14 841
Andre forskjeller	-210 000	-210 000	0
Sum	-880 397	-912 087	-31 690
Grunnlag for utsatt skattefordel	-880 397	-912 087	-31 690
Utsatt skattefordel (22 %)	-193 687	-200 659	-6 972

Note 5 Bankinnskudd

Innstående midler på skattetrekkskonto (bundne midler) er på kr. 275 000.



Noter

Gratangen Mekaniske Industri AS

Note 6 Lønnskostnader og ytelser, godtgjørelser til daglig leder, styret og revisor

Lønnskostnader	2020	2019
Lønninger	7 108 477	6 465 352
Arbeidsgiveravgift	314 721	362 649
Pensjonskostnader	418 232	338 549
Andre ytelser	131 018	120 362
Sum	7 972 449	7 286 911

Selskapet har i 2020 sysselsatt 12 årsverk.

Pensjonsforpliktelser

Selskapet er pliktig til å ha tjenstepensjonsordning etter lov om obligatorisk tjenstepensjon. Selskapets pensjonsordninger tilfredsstiller kravene i denne lov.

Ytelser til ledende personer	Daglig leder
Lønn	1 032 160
Annen godtgjørelse	16 698
Sum	1 048 858

Det er ikke utbetalt honorar til selskapets styre i 2020.

Revisor

Kostnadsført revisjonshonorar for 2020 utgjør kr 65 400, herav kr. 20 400 til andre tjenester.

Note 7 Aksjonærer

Aksjekapitalen i Gratangen Mekaniske Industri AS pr. 31.12 består av:

	Antall	Pålydende	Bokført
Ordinære aksjer	890	100,0	89 000
Sum	890		89 000

Eierstruktur

De største aksjonærene i % pr. 31.12 var:

	Ordinære	Eierandel	Stemmeandel
GMI Holding Gratangen AS	890	100,0	100,0



Noter

Gratangen Mekaniske Industri AS

Note 8 Egenkapital

	Aksjekapital	Annen innskutt egenkapital	Annen egenkapital	Sum egenkapital
Egenkapital Pr. 01.01.2020	89 000	435 600	13 594 582	14 119 182
Årets resultat			2 974 101	2 974 101
Avsatt utbytte			-1 553 060	-1 553 060
Avgitt konsernbidrag			-446 940	-446 940
Pr. 31.12.2020	89 000	435 600	14 568 684	15 093 284

Note 9 Annen kortsiktig gjeld

Annen kortsiktig gjeld inkluderer garantiavsetning med kr. 210 000. Tilsvarende avsetning pr. 31.12.2019 utgjorde kr. 210 000.

Note 10 Varer

	2020	2019
Råmaterialer	171 866	181 445
Varer i arbeid	1 954 525	1 472 819
Ferdigvarer	6 555 257	6 434 598
Sum netto varelager	8 681 648	8 088 862
Varekostnad totalt i perioden	16 056 046	14 532 755

Note 11 Transaksjoner med nærstående

Selskapet leier industribygget fra søsterselskapet GMI Eiendom AS. Leien er basert på markedsmessige vilkår.