



ÅRSREGNSKAPET FOR REGNSKAPSÅRET 2023 - GENERELL INFORMASJON

Enheten

Organisasjonsnummer:	979 497 539
Organisasjonsform:	Aksjeselskap
Foretaksnavn:	HURUM FORRETNINGSDRIFT AS
Forretningsadresse:	Østre Strandvei 70 3482 TOFTE

Regnskapsår

Årsregnskapets periode:	01.01.2023 - 31.12.2023
-------------------------	-------------------------

Konsern

Mørselskap i konsern:	Ja
Konsernregnskap lagt ved:	Ja

Regnskapsregler

Regler for små foretak benyttet:	Ja
Benyttet ved utarbeidelsen av årsregnskapet til selskapet:	Regnskapslovens alminnelige regler
Benyttet ved utarbeidelsen av årsregnskapet til konsernet:	Regnskapslovens alminnelige regler

Årsregnskapet fastsatt av kompetent organ

Bekreftet av representant for selskapet:	Cato Hegna
Dato for fastsettelse av årsregnskapet:	05.07.2024

Grunnlag for avgivelse

År 2023: Årsregnskapet er elektronisk innlevert
År 2022: Tall er hentet fra elektronisk innlevert årsregnskap fra 2023

Det er ikke krav til at årsregnskapet m.v. som sendes til Regnskapsregisteret er undertegnet. Kontrollen på at dette er utført ligger hos revisor/enhetens øverste organ. Sikkerheten ivaretas ved at innsender har rolle/rettighet for innsending av årsregnskapet via Altinn, og ved at det bekreftes at årsregnskapet er fastsatt av kompetent organ.

Brønnøysundregistrene, 16.07.2025



Resultatregnskap

Beløp i: NOK	Note	2023	2022
RESULTATREGNSKAP			
Inntekter			
Salgsinntekt		18 522 233	17 298 082
Annen driftsinntekt		707 750	659 000
Sum inntekter		19 229 983	17 957 082
Kostnader			
Lønnskostnad	1	1 773 928	1 732 493
Avskrivning av driftsmidler og immaterielle eiendeler	2, 3	7 160 295	4 090 607
Nedskrivning av varige driftsmidler og immaterielle eiendeler	2, 3		
Annen driftskostnad	1, 4	13 028 191	12 441 377
Sum kostnader		21 962 414	18 264 477
Driftsresultat		-2 732 431	-307 395
Finansinntekter og finanskostnader			
Inntekt på investering i datterselskap		2 872 018	
Annen renteinntekt		140	1 278
Sum finansinntekter		2 872 158	1 278
Annen rentekostnad		735 947	322 270
Annen finanskostnad		4 290	
Sum finanskostnader		740 237	322 270
Netto finans		2 131 921	-320 992
Ordinært resultat før skattekostnad		-600 510	-628 387
Skattekostnad på resultat	5	-131 771	-138 526
Ordinært resultat etter skattekostnad		-468 739	-489 861
Årsresultat	6	-468 739	-489 861
Årsresultat etter minoritetsinteresser		-468 739	-489 861
Totalresultat		-468 739	-489 861



Resultatregnskap

Beløp i: NOK	Note	2023	2022
Overføringer og disponeringer			
Avsatt til annen egenkapital		-468 739	-489 861
Sum overføringer og disponeringer		-468 739	-489 861



Balanse

Beløp i: NOK	Note	2023	2022
BALANSE - EIENDELER			
Anleggsmidler			
Immaterielle eiendeler			
Utsatt skattefordel	5		
Varige driftsmidler			
Tomter, bygninger o.a. fast eiendom	2, 3		
Driftsløsøre, inventar o.a. utstyr	2, 3	29 774 297	23 649 699
Sum varige driftsmidler		29 774 297	23 649 699
Finansielle anleggsmidler			
Investering i datterselskap	7	7 807 745	7 807 745
Investering i annet foretak i samme konsern	7		
Lån til foretak i samme konsern	7	6 477 359	6 861 645
Investeringer i aksjer og andeler		56 000	56 000
Andre langsiktige fordringer	4, 8	1 600 449	2 475 111
Sum finansielle anleggsmidler		15 941 552	17 200 500
Sum anleggsmidler		45 715 849	40 850 200
Omløpsmidler			
Varer			
Fordringer			
Kundefordringer	9	1 239 164	3 715 391
Andre kortsiktige fordringer	4, 8	3 248 057	3 668 395
Konsernfordringer		2 872 018	
Sum fordringer	8	7 359 239	7 383 786
Bankinnskudd, kontanter og lignende			
Bankinnskudd, kontanter o.l.	10	753 566	142 118
Sum bankinnskudd, kontanter og lignende		753 566	142 118
Sum omløpsmidler		8 112 805	7 525 904
SUM EIENDELER		53 828 655	48 376 103



Balanse

Beløp i: NOK	Note	2023	2022
BALANSE - EGENKAPITAL OG GJELD			
Egenkapital			
Innskutt egenkapital			
Aksjekapital	11	280 000	280 000
Beholdning av egne aksjer	11		
Overkurs		5 241 308	5 241 308
Sum innskutt egenkapital		5 521 308	5 521 308
Opptjent egenkapital			
Annen egenkapital		17 152 164	17 620 903
Sum opptjent egenkapital		17 152 164	17 620 903
Sum egenkapital	6	22 673 472	23 142 212
Gjeld			
Langsiktig gjeld			
Utsatt skatt	5	678 520	810 291
Sum avsetninger for forpliktelser		678 520	810 291
Annen langsiktig gjeld			
Gjeld til kredittinstitusjoner	3, 8	25 021 379	18 976 178
Langsiktig konserngjeld	8		
Øvrig langsiktig gjeld		720 000	1 072 255
Sum annen langsiktig gjeld		25 741 379	20 048 433
Sum langsiktig gjeld		26 419 899	20 858 724
Kortsiktig gjeld			
Leverandørgjeld		4 058 565	3 540 624
Betalbar skatt	5	81 595	80 045
Skyldig offentlige avgifter		208 921	95 607
Annen kortsiktig gjeld		386 202	658 892
Sum kortsiktig gjeld		4 735 283	4 375 168
Sum gjeld		31 155 182	25 233 892



Balanse

Beløp i: NOK	Note	2023	2022
SUM EGENKAPITAL OG GJELD		53 828 655	48 376 103



Konsernets resultatregnskap

Beløp i: NOK	Note	2023	2022
RESULTATREGNSKAP			
Inntekter			
Salgsinntekt	1, 2	96 557 708	93 782 220
Andre driftsinntekter	1	983 135	1 556 780
Sum inntekter		97 540 843	95 339 000
Kostnader			
Varekostnad		11 470 497	8 932 851
Lønnskostnader	3	29 856 303	28 178 030
Avskrivning driftsmidler og immat.eiendeler	4, 5	7 720 354	4 551 283
Nedskrivning av varige driftsmidler og immaterielle eiendeler	4, 5		
Annen driftskostnad	3, 6	48 880 977	49 074 042
Sum kostnader		97 928 131	90 736 207
Driftsresultat		-387 287	4 602 793
Finansinntekter og finanskostnader			
Inntekt på investering i datterselskap		-533	-6 644
Inntekt på investering i tilknyttet selskap	10		
Renteinntekt fra foretak i samme konsern		3 550	1 278
Annen renteinntekt		16 211	6 330
Annen finansinntekt		9 187	16 151
Sum finansinntekter		28 415	17 114
Rentekostnad til foretak i samme konsern		6 474	1 874
Annen rentekostnad		839 657	447 440
Annen finanskostnad		31 801	14 780
Sum finanskostnader		877 932	464 094
Netto finans	7	-849 517	-446 980
Ordinært resultat før skattekostnad		-1 236 805	4 155 813
Skattekostnad på ordinært resultat	8	-1 243 534	1 012 398
Ordinært resultat etter skattekostnad		6 729	3 143 415
Årsresultat	9	6 729	3 143 415



Konsernets resultatregnskap

Beløp i: NOK	Note	2023	2022
Årsresultat etter minoritetsinteresser		6 729	3 143 415
Totalresultat		6 729	3 143 415
Overføringer og disponeringer			
Avsatt til fond for vurderingsforskjeller		-533	-6 644
Avsatt til annen egenkapital		7 262	3 150 059
Sum overføringer og disponeringer		6 729	3 143 415



Konsernets balanse

Beløp i: NOK	Note	2023	2022
BALANSE - EIENDELER			
Anleggsmidler			
Immaterielle eiendeler			
Utsatt skattefordel	8	493 357	
Sum immaterielle eiendeler		493 357	
Varige driftsmidler			
Maskiner og anlegg		725 638	527 586
Driftsløsøre, inventar o.a. utstyr	4, 5, 11	30 371 061	24 549 575
Sum varige driftsmidler		31 096 700	25 077 161
Finansielle anleggsmidler			
Lån til foretak i samme konsern	2		
Investeringer i tilknyttet selskap	10	86 204	82 739
Lån til tilknyttet selskap og felles kontrollert virksomhet	11		
Obligasjoner	6, 11	11 785 485	8 987 020
Sum finansielle anleggsmidler		11 871 689	9 069 759
Sum anleggsmidler		43 461 745	34 146 920
Omløpsmidler			
Varer			
Fordringer			
Kundefordringer	11, 12	24 586 519	35 088 633
Andre fordringer	6	3 865 663	3 553 979
Sum fordringer		28 452 182	38 642 612
Bankinnskudd, kontanter og lignende			
Bankinnskudd, kontanter o.l.	13	4 433 405	5 744 106
Sum bankinnskudd, kontanter og lignende		4 433 405	5 744 106
Sum omløpsmidler		32 885 587	44 386 718
SUM EIENDELER		76 347 332	78 533 638



Konsernets balanse

Beløp i: NOK	Note	2023	2022
BALANSE - EGENKAPITAL OG GJELD			
Egenkapital			
Innskutt egenkapital			
Aksjekapital	14	280 000	280 000
Beholdning av egne aksjer	14		
Overkurs		5 241 308	5 241 308
Sum innskutt egenkapital		5 521 308	5 521 308
Opptjent egenkapital			
Fond for vurderingsforskjeller	10	30 204	26 739
Annen egenkapital		30 331 778	30 324 516
Sum opptjent egenkapital		30 361 982	30 351 255
Sum egenkapital	9	35 883 291	35 872 563
Gjeld			
Langsiktig gjeld			
Utsatt skatt	8		810 291
Sum avsetninger for forpliktelser			810 291
Annen langsiktig gjeld			
Gjeld til kredittinstitusjoner	5	25 021 379	18 976 178
Øvrig langsiktig gjeld			352 255
Sum annen langsiktig gjeld		25 021 379	19 328 433
Sum langsiktig gjeld		25 021 379	20 138 724
Kortsiktig gjeld			
Leverandørgjeld		7 275 787	6 729 128
Betalbar skatt	8	-118 074	1 230 969
Skyldig offentlige avgifter		2 901 238	5 392 502
Annen kortsiktig gjeld		5 383 711	9 169 751
Sum kortsiktig gjeld		15 442 662	22 522 351
Sum gjeld		40 464 042	42 661 074



Konsernets balanse

Beløp i: NOK	Note	2023	2022
SUM EGENKAPITAL OG GJELD		76 347 332	78 533 638



Brønnøysundregistrene

ÅRSREGNSKAP FOR REGNSKAPSÅRET 2023 - GENERELL INFORMASJON

Journalnummer: 2024 615948

Enheten

Organisasjonsnummer: 979 497 539
Organisasjonsform: Aksjeselskap
Foretaksnavn: HURUM FORRETNINGSDRIFT AS
Forretningsadresse: c/o Regnskapsavdeling 1 AS
Bygdøy allé 21
0262 OSLO

Regnskapsår

Årsregnskapets periode: 01.01.2023 - 31.12.2023

Konsern

Mørselskap i konsern: Ja
Konsernregnskap lagt ved: Ja

Regnskapsregler

Regler for små foretak benyttet: Ja
Benyttet ved utarbeidelsen av
årsregnskapet til selskapet: Regnskapslovens alminnelige regler
Benyttet ved utarbeidelsen av
årsregnskapet til konsernet: Regnskapslovens alminnelige regler

Årsregnskapet fastsatt av kompetent organ

Bekreftet av representant for selskapet: Cato Hegna
Dato for fastsettelse av årsregnskapet: 05.07.2024

Grunnlag for avgivelse

År 2023: Årsregnskap er elektronisk innlevert.
År 2022: Tall er hentet fra elektronisk innlevert årsregnskap fra 2023.

Det er ikke krav til at årsregnskapet m.v. som sendes til Regnskapsregisteret er undertegnet. Kontrollen på at dette er utført ligger hos revisor/enhetens øverste organ. Sikkerheten ivaretas ved at innsender har rolle/rettighet for innsending av årsregnskapet via Altinn, og ved at det bekreftes at årsregnskapet er fastsatt av kompetent organ.

Brønnøysundregistrene, 03.08.2024



Organisasjonsnr: 979 497 539
HURUM FORRETNINGSDRIFT AS

RESULTATREGNSKAP

Beløp i: NOK	Note	2023	2022
RESULTATREGNSKAP			
Inntekter			
Salgsinntekt		18 522 233	17 298 082
Annen driftsinntekt		707 750	659 000
Sum inntekter		19 229 983	17 957 082
Kostnader			
Lønnskostnad	1	1 773 928	1 732 493
Avskrivning av driftsmidler og immaterielle eiendeler	2, 3	7 160 295	4 090 607
Nedskrivning av varige driftsmidler og immaterielle eiendeler	2, 3		
Annen driftskostnad	1, 4	13 028 191	12 441 377
Sum kostnader		21 962 414	18 264 477
Driftsresultat		-2 732 431	-307 395
Finansinntekter og finanskostnader			
Inntekt på investering i datterselskap		2 872 018	
Annen renteinntekt		140	1 278
Sum finansinntekter		2 872 158	1 278
Annen rentekostnad		735 947	322 270
Annen finanskostnad		4 290	
Sum finanskostnader		740 237	322 270
Netto finans		2 131 921	-320 992
Ordinært resultat før skattekostnad			
Skattekostnad på resultat	5	-600 510	-628 387
Ordinært resultat etter skattekostnad		-131 771	-138 526
Årsresultat	6	-468 739	-489 861
Årsresultat etter minoritetsinteresser		-468 739	-489 861
Totalresultat		-468 739	-489 861
Overføringer og disponeringer			
Avsatt til annen egenkapital		-468 739	-489 861



Sum overføringer og
disponeringer

-468 739

-489 861



Organisasjonsnr: 979 497 539
HURUM FORRETNINGSDRIFT AS

BALANSE

Beløp i: NOK	Note	2023	2022
BALANSE - EIENDELER			
Anleggsmidler			
Immaterielle eiendeler			
Utsatt skattefordel	5		
Varige driftsmidler			
Tomter, bygninger o.a.			
fast eiendom	2, 3		
Driftsløsøre, inventar o.			
a. utstyr	2, 3	29 774 297	23 649 699
Sum varige driftsmidler		29 774 297	23 649 699
Finansielle anleggsmidler			
Investering i datterselskap	7	7 807 745	7 807 745
Investering i annet foretak i samme konsern	7		
Lån til foretak i samme konsern	7	6 477 359	6 861 645
Investeringer i aksjer og andeler		56 000	56 000
Andre langsiktige fordringer	4, 8	1 600 449	2 475 111
Sum finansielle anleggsmidler		15 941 552	17 200 500
Sum anleggsmidler		45 715 849	40 850 200
Omløpsmidler			
Varer			
Fordringer			
Kundefordringer	9	1 239 164	3 715 391
Andre kortsiktige fordringer	4, 8	3 248 057	3 668 395
Konsernfordringer		2 872 018	
Sum fordringer	8	7 359 239	7 383 786
Bankinnskudd, kontanter og lignende			
Bankinnskudd, kontanter o. l.	10	753 566	142 118
Sum bankinnskudd, kontanter og lignende		753 566	142 118
Sum omløpsmidler		8 112 805	7 525 904
SUM EIENDELER		53 828 655	48 376 103



BALANSE - EGENKAPITAL OG GJELD

Egenkapital

Innskutt egenkapital

Aksjekapital	11	280 000	280 000
Beholdning av egne aksjer	11		
Overkurs		5 241 308	5 241 308
Sum innskutt egenkapital		5 521 308	5 521 308

Opptjent egenkapital

Annen egenkapital		17 152 164	17 620 903
Sum opptjent egenkapital		17 152 164	17 620 903

Sum egenkapital	6	22 673 472	23 142 212
------------------------	----------	-------------------	-------------------

Gjeld

Langsiktig gjeld

Utsatt skatt	5	678 520	810 291
Sum avsetninger for forpliktelser		678 520	810 291

Annen langsiktig gjeld

Gjeld til kredittinstitusjoner	3, 8	25 021 379	18 976 178
Langsiktig konserngjeld	8		
Øvrig langsiktig gjeld		720 000	1 072 255
Sum annen langsiktig gjeld		25 741 379	20 048 433

Sum langsiktig gjeld		26 419 899	20 858 724
-----------------------------	--	-------------------	-------------------

Kortsiktig gjeld

Leverandørgjeld		4 058 565	3 540 624
Betalbar skatt	5	81 595	80 045
Skyldig offentlige avgifter		208 921	95 607
Annen kortsiktig gjeld		386 202	658 892
Sum kortsiktig gjeld		4 735 283	4 375 168

Sum gjeld		31 155 182	25 233 892
------------------	--	-------------------	-------------------

SUM EGENKAPITAL OG GJELD		53 828 655	48 376 103
---------------------------------	--	-------------------	-------------------



Organisasjonsnr: 979 497 539
HURUM FORRETNINGSDRIFT AS

KONSERNRESULTATREGNSKAP

<u>Beløp i: NOK</u>	<u>Note</u>	<u>2023</u>	<u>2022</u>
RESULTATREGNSKAP			
Inntekter			
Salgsinntekt	1, 2	96 557 708	93 782 220
Andre driftsinntekter	1	983 135	1 556 780
Sum inntekter		97 540 843	95 339 000
Kostnader			
Varekostnad		11 470 497	8 932 851
Lønnskostnader	3	29 856 303	28 178 030
Avskrivning driftsmidler og immat.eiendeler	4, 5	7 720 354	4 551 283
Nedskrivning av varige driftsmidler og immaterielle eiendeler	4, 5		
Annen driftskostnad	3, 6	48 880 977	49 074 042
Sum kostnader		97 928 131	90 736 207
Driftsresultat		-387 287	4 602 793
Finansinntekter og finanskostnader			
Inntekt på investering i datterselskap		-533	-6 644
Inntekt på investering i tilknyttet selskap	10		
Renteinntekt fra foretak i samme konsern		3 550	1 278
Annen renteinntekt		16 211	6 330
Annen finansinntekt		9 187	16 151
Sum finansinntekter		28 415	17 114
Rentekostnad til foretak i samme konsern		6 474	1 874
Annen rentekostnad		839 657	447 440
Annen finanskostnad		31 801	14 780
Sum finanskostnader		877 932	464 094
Netto finans	7	-849 517	-446 980
Ordinært resultat før skattekostnad		-1 236 805	4 155 813
Skattekostnad på ordinært resultat	8	-1 243 534	1 012 398
Ordinært resultat etter skattekostnad		6 729	3 143 415
Årsresultat	9	6 729	3 143 415
Årsresultat etter minoritetsinteresser		6 729	3 143 415



Totalresultat	6 729	3 143 415
Overføringer og disponeringer		
Avsatt til fond for vurderingsforskjeller	-533	-6 644
Avsatt til annen egenkapital	7 262	3 150 059
Sum overføringer og disponeringer	6 729	3 143 415



Organisasjonsnr: 979 497 539
HURUM FORRETNINGSDRIFT AS

KONSERNBALANSE

Beløp i: NOK	Note	2023	2022
BALANSE - EIENDELER			
Anleggsmidler			
Immaterielle eiendeler			
Utsatt skattefordel	8	493 357	
Sum immaterielle eiendeler		493 357	
Varige driftsmidler			
Maskiner og anlegg		725 638	527 586
Driftsløsøre, inventar o. a. utstyr	4, 5, 11	30 371 061	24 549 575
Sum varige driftsmidler		31 096 700	25 077 161
Finansielle anleggsmidler			
Lån til foretak i samme konsern	2		
Investeringer i tilknyttet selskap	10	86 204	82 739
Lån til tilknyttet selskap og felles kontrollert virksomhet	11		
Obligasjoner	6, 11	11 785 485	8 987 020
Sum finansielle anleggsmidler		11 871 689	9 069 759
Sum anleggsmidler		43 461 745	34 146 920
Omløpsmidler			
Varer			
Fordringer			
Kundefordringer	11, 12	24 586 519	35 088 633
Andre fordringer	6	3 865 663	3 553 979
Sum fordringer		28 452 182	38 642 612
Bankinnskudd, kontanter og lignende			
Bankinnskudd, kontanter o. l.	13	4 433 405	5 744 106
Sum bankinnskudd, kontanter og lignende		4 433 405	5 744 106
Sum omløpsmidler		32 885 587	44 386 718
SUM EIENDELER		76 347 332	78 533 638
BALANSE - EGENKAPITAL OG GJELD			



Egenkapital			
Innskutt egenkapital			
Aksjekapital	14	280 000	280 000
Beholdning av egne aksjer	14		
Overkurs		5 241 308	5 241 308
Sum innskutt egenkapital		5 521 308	5 521 308
Opptjent egenkapital			
Fond for			
vurderingsforskjeller	10	30 204	26 739
Annen egenkapital		30 331 778	30 324 516
Sum opptjent egenkapital		30 361 982	30 351 255
Sum egenkapital	9	35 883 291	35 872 563
Gjeld			
Langsiktig gjeld			
Utsatt skatt	8		810 291
Sum avsetninger for forpliktelses			810 291
Annen langsiktig gjeld			
Gjeld til			
kredittinstitusjoner	5	25 021 379	18 976 178
Øvrig langsiktig gjeld			352 255
Sum annen langsiktig gjeld		25 021 379	19 328 433
Sum langsiktig gjeld		25 021 379	20 138 724
Kortsiktig gjeld			
Leverandørgjeld		7 275 787	6 729 128
Betalbar skatt	8	-118 074	1 230 969
Skyldig offentlige avgifter		2 901 238	5 392 502
Annen kortsiktig gjeld		5 383 711	9 169 751
Sum kortsiktig gjeld		15 442 662	22 522 351
Sum gjeld		40 464 042	42 661 074
SUM EGENKAPITAL OG GJELD		76 347 332	78 533 638



Organisasjonsnr: 979 497 539
HURUM FORRETNINGSDRIFT AS

NOTEOPPLYSNINGER - SELSKAP - alle poster oppgitt i hele tall

Note

1

Antall årsverk i regnskapsåret
2.00

Sum Beløp

Balanseført verdi 31.12. Varige driftsmidler Immaterielle eiend.

Konsernregnskap

Morselskapet sitt navn

Forretningskontor for morselskapet

Begrunnelse for at datterselskap er utelatt fra konsolideringen

Samlet beløp - tilknyttet selskap Årets Fjorårets

Samlet beløp - foretak i samme konsern Årets Fjorårets

Samlet beløp - foretak i samme konsern Årets Fjorårets

Samlet beløp - felles kontrollert virksomhet Årets Fjorårets

Pantstillelse Beløp

Beholdning av egne aksjer Antall Pålydende Andel av aksjek.



Organisasjonsnr: 979 497 539
HURUM FORRETNINGSDRIFT AS

NOTEOPPLYSNINGER - KONSERN

- alle poster oppgitt i hele tall



Årsregnskap for konsernet 2023 Hurum Forretningsdrift AS

Årsberetning
Resultatregnskap
Balanse
Kontantstrøm
Noter til regnskapet

Org.nr.: 979 497 539



Hurum Forretningsdrift AS

Årsberetning 2023

Virksomhetens art og tilholdssted

Hurum Forretningsdrift AS er innehaver av maskiner og driver med maskinutleie. Selskapet skal drive med forretningsbestyrelse for andre selskaper (management). Maskinutleie er i all hovedsak til datterselskapet Hegna Transport AS.

Konsernet består i tillegg til Hurum Forretningsdrift AS av følgende datterselskap:
Hegna Transport AS.

Redegjørelse for årsregnskapet

Omsetningen i konsernet var i 2023 på NOK 97 540 843 mot NOK 95 339 000 i 2022. Årsresultatet ble for konsernet i 2023 på NOK 6 729 mot NOK 3 143 415 i 2022. Den generelle kostnadsutviklingen i samfunnet i 2022 og 2023 har rammet transportbransjen hardt.

For morselskapet utgjorde omsetningen i 2023 NOK 19 229 983, mot NOK 17 957 082 i 2022. Årsresultatet ble for morselskapet negativt med NOK 469 739, mot et negativt resultat på NOK 489 861 i 2022.

Hurum Forretningsdrift AS har ingen forsknings- og utviklingsaktiviteter i 2023, det samme gjelder for Hegna Transport AS.

Samlet kontantstrøm fra driften i konsernet var på NOK - 1 310 711. De samlede investeringene i konsernet i 2023 var NOK 13 816 092, inklusive finansiell leasing. For morselskapet var samlet kontantstrøm NOK 593 448 og samlede investeringer utgjorde NOK 13 361 092, inklusive finansiell leasing. Årets investeringer har medgått til innkjøp av nye driftsmidler som har økt konsernets kapasitet.

Konsernets likviditets beholdning var NOK 4 433 405, mens tilsvarende beløp for morselskapet var NOK 735 566 per 31.12.2023.

Konsernets kortsiktige gjeld utgjorde pr. 31.12.2023 38 % av samlet gjeld, tilsvarende for morselskapet utgjorde kortsiktig gjeld 15% av samlet gjeld. Konsernets og morselskapets finansielle stilling er god, og pr. 31.12.2023 kan konsernet og morselskapet nedbetale kortsiktig gjeld ved hjelp av de mest likvide midlene.

Totalkapitalen for konsernet var ved utgangen av året NOK 76 347 332, mens for morselskapet var tilsvarende tall NOK 53 828 655. Egenkapitalandelen for konsernet pr. 31.12.2023 var 47%, mens for morselskapet var den 42%.

Egne aksjer

Morselskapet har ingen egne aksjer.

Fremtidig utvikling

Konsernet og morselskapet er avhengig av driften i datterselskapet for fremtidig utvikling. Markedsutviklingen de neste årene er usikker pga den usikre situasjonen som er i samfunnet i forhold til økte utgifter til lån, strøm, mat etc. Anlegg og transport bransjen blir da særlig rammet ved at det ikke blir satt i gang store utbygginger eller restaureringer. Styret satser på å uansett ligge på det dagens nivå, men må jobbe enda hardere for hvert oppdrag.



Hurum Forretningsdrift AS

Finansiell risiko

Konsernets og morselskapets finansielle risiko vurderes som akseptabel. Langsiktig gjeld finansiering er knyttet til finansiell leasing. Kortsiktig gjeld pr 31.12.2023 kan gjøres opp ved hjelp av de mest likvide midler.

Overordnet om målsetting og strategi

Konsernet og morselskapet er eksponert for finansiell risiko på ulike områder, spesielt knyttet til økte diesel -og transportutgifter.

Målsettingen er å avdempe den finansielle risikoen i størst mulig grad. I datterselskapet må vi derfor sette økt fokus på økonomisk kjøring, ingen biler, lastebiler eller maskiner skal gå på tomgang.

Styrets mål er å bli flinkere til å planlegge slik at man i størst mulig grad unngår "tom" kjøring og får betalt for flest mulig kjørte km. Styret vil også fokusere på riktig behandling av biler og utstyr slik at man unngår unødvendige kostnader i form av reparasjoner.

Markedsrisiko

Markedet er konjunkturavhengig, se vurdering under fremtidig utvikling.

Kredittrisiko

Risikoen for tap på fordringer i datterselskapet er vurdert som høy, en økning kan ventes på grunn av endring i markedsforholdene. Styret jobber med ulike tiltak i den forbindelse.

Likviditetsrisiko

Styret vurderer likviditeten i konsernet og morselskapet som tilstrekkelig, men vi har økende fokus på forfalte fordringer.

Fortsatt drift

I samsvar med regnskapsloven § 3-3a bekreftes det at forutsetningene om fortsatt drift er til stede. Til grunn for antagelsen ligger resultatprognoser for 2024 og konsernets langsiktige strategiske prognoser for årene fremover. Konsernet er i en sunn økonomisk og finansiell stilling.

Arbeidsmiljø

Sykefraværet i konsernet var på totalt 1 575 timer i 2023 (2,71 % av totale arbeidstimer i selskapet), hvilket tilsier reduksjon fra året før. Dette på grunn av to langtidssykemeldte i 2023 som stod for en stor del av sykefraværet.

Det er ikke rapportert om alvorlige ulykker på arbeidsplassen i 2023.

Likestilling og diskriminering

Selskapet har iverksatt og planlagt tiltak for å forhindre diskriminering, fremme likestilling og sikre like muligheter og rettigheter for alle uavhengig av etnisitet, nasjonal opprinnelse, avstamning, hudfarge, språk, religion og livssyn.

Ytre miljø

Konsernets virksomhet forurensar det ytre miljø i form av dieselutslipp inkludert stoffer som kan innebære miljøskader, er innenfor de kravene myndighetene stiller. Konsernets virksomhet er regulert av kontroll fra Brann- og Eksplosjonsvern.

Mange av de offentlige anbudene krever allerede at man enten kjører på gass eller elektrisk. Dette fungerer fortsatt dårlig da det ikke er utbygd for denne type transport/maskin kjøring.

KLIENT

Side 3



Hurum Forretningsdrift AS

Det er alt for få steder man kan fylle gass på lastebilene så de må kjøre lange strekninger og ofte utenfor ruten for å komme til en gass stasjon. Miljø hensikten blir derfor borte når konsekvensen blir mer unødvendig kjøring. Mange ganger er det heller ikke lagt opp til at man kan lade maskinene på stedet slik at det står et dieselaggregat og produserer strøm. Fram til dette kommer på plass, vurderer styret at det fortsatt vil være behov for diesel biler og maskiner.

Forsikring for styrets medlemmer og daglig leder

Konsernet har ikke forsikring for styrerisiko / risiko for daglig leder.

Årsresultat og disponeringer

I 2023 hadde selskapet et resultat etter skattekostnad på kr 6 729 som foreslås disponert slik:

Disponering	Beløp
Avsatt til fond for vurderingsforskjeller	-533
Til annen egenkapital	7 262

05.07.2024

Styret i Hurum Forretningsdrift AS

Ingun Eknes Hegna
styreleder

Cato Hegna
daglig leder



Hurum Forretningsdrift AS					
Resultat - mor/konsern					
Morselskap				Konsern	
2023	2022	Driftsinntekter og driftskostnader	Note	2023	2022
18 522 233	17 298 082	Salgsinntekt	1, 2	96 557 708	93 782 220
707 750	659 000	Andre driftsinntekter	1	983 135	1 556 780
19 229 983	17 957 082	Sum driftsinntekter		97 540 843	95 339 000
0	0	Varekostnad		11 470 497	8 932 851
1 773 928	1 732 493	Lønnskostnader	3	29 856 303	28 178 030
7 160 295	4 090 607	Avskrivning driftsmidler og immat.eiendeler	4, 5	7 720 354	4 551 283
13 028 191	12 441 377	Annen driftskostnad	3, 6	48 880 977	49 074 042
21 962 414	18 264 477	Sum driftskostnader		97 928 131	90 736 207
-2 732 431	-307 395	Driftsresultat		-387 287	4 602 793
		Finansinntekter og finanskostnader			
2 872 018	0	Inntekt på investering i datterselskap		-533	-6 644
0	1 278	Renteinntekt fra foretak i samme konsern		3 550	1 278
140	0	Annen renteinntekt		16 211	6 330
0	0	Annen finansinntekt		9 187	16 151
1 551	0	Rentekostnad til foretak i samme konsern		6 474	1 874
734 396	322 270	Annen rentekostnad		839 657	447 440
4 290	0	Annen finanskostnad		31 801	14 780
2 131 921	-320 992	Resultat av finanskostnader	7	-849 517	-446 980
-600 510	-628 387	Ordinært resultat før skattekostnad		-1 236 805	4 155 813
-131 771	-138 526	Skattekostnad på ordinært resultat	8	-1 243 534	1 012 398
-468 739	-489 861	Ordinært resultat		6 729	3 143 415
-468 739	-489 861	Årets resultat	9	6 729	3 143 415
-468 739	-489 861	Årsresultat etter minoritetens andel		6 729	3 143 415
		Overføringer			
0	0	Avsatt til fond for vurderingsforskjeller			
-468 739	-489 861	Avsatt til annen egenkapital			
-468 739	-489 861	Sum disponert			



Hurum Forretningsdrift AS					
Balanse - mor/konsern					
Morselskap			Konsern		
2023	2022	Eiendeler	Note	2023	2022
		Anleggsmidler			
		Immaterielle eiendeler			
0	0	Utsatt skattefordel	8	493 357	0
<u>0</u>	<u>0</u>	Sum immaterielle eiendeler		<u>493 357</u>	<u>0</u>
		Varige driftsmidler			
0	0	Maskiner og anlegg		725 638	527 586
29 774 297	23 649 699	Driftsløsøre, inventar o.a. utstyr	4, 5, 11	30 371 061	24 549 575
<u>29 774 297</u>	<u>23 649 699</u>	Sum varige driftsmidler		<u>31 096 700</u>	<u>25 077 161</u>
		Finansielle anleggsmidler			
6 477 359	6 861 645	Lån til foretak i samme konsern	2	0	0
7 863 745	7 863 745	Investeringer i tilknyttet selskap	10	86 204	82 739
1 789 386	3 015 921	Andre langsiktige fordringer	6, 11	11 785 485	8 987 020
<u>16 130 489</u>	<u>17 741 310</u>	Sum finansielle anleggsmidler		<u>11 871 689</u>	<u>9 069 759</u>
<u>45 904 786</u>	<u>41 391 010</u>	Sum anleggsmidler		<u>43 461 745</u>	<u>34 146 920</u>
		Omløpsmidler			
		Fordringer			
1 239 164	3 715 391	Kundefordringer	11, 12	24 586 519	35 088 633
3 059 120	3 127 585	Andre fordringer	6	3 865 663	3 553 979
<u>4 298 284</u>	<u>6 842 976</u>	Sum fordringer		<u>28 452 182</u>	<u>38 642 612</u>
753 566	142 118	Bankinnskudd, kontanter o.l.	13	4 433 405	5 744 106
<u>5 051 850</u>	<u>6 985 094</u>	Sum omløpsmidler		<u>32 885 587</u>	<u>44 386 718</u>
<u>50 956 637</u>	<u>48 376 103</u>	Sum eiendeler		<u>76 347 332</u>	<u>78 533 638</u>



Hurum Forretningsdrift AS					
Balanse - mor/konsern					
Morselskap			Konsern		
2023	2022		Note	2023	2022
		Egenkapital og gjeld			
		Innskutt egenkapital			
280 000	280 000	Aksjekapital	14	280 000	280 000
5 241 308	5 241 308	Overkurs		5 241 308	5 241 308
<u>5 521 308</u>	<u>5 521 308</u>	Sum innskutt egenkapital		<u>5 521 308</u>	<u>5 521 308</u>
		Opptjent egenkapital			
0	0	Fond for vurderingsforskjeller	10	30 204	26 739
17 152 164	17 620 903	Annen egenkapital		30 331 778	30 324 516
<u>17 152 164</u>	<u>17 620 903</u>	Sum opptjent egenkapital		<u>30 361 982</u>	<u>30 351 255</u>
<u>22 673 472</u>	<u>23 142 212</u>	Sum egenkapital	9	<u>35 883 291</u>	<u>35 872 563</u>
		Gjeld			
		Avsetning for forpliktelser			
678 520	810 291	Utsatt skatt	8	0	810 291
<u>678 520</u>	<u>810 291</u>	Sum avsetning for forpliktelser		<u>0</u>	<u>810 291</u>
		Annen langsiktig gjeld			
25 021 379	18 976 178	Gjeld til kredittinstitusjoner	5	25 021 379	18 976 178
720 000	1 072 255	Øvrig langsiktig gjeld		0	352 255
<u>25 741 379</u>	<u>20 048 433</u>	Sum annen langsiktig gjeld		<u>25 021 379</u>	<u>19 328 433</u>
		Kortsiktig gjeld			
4 058 565	3 540 624	Leverandørgjeld		7 275 787	6 729 128
81 595	80 045	Betalbar skatt	8	-118 074	1 230 969
208 921	95 607	Skyldig offentlige avgifter		2 901 238	5 392 502
386 202	658 892	Annen kortsiktig gjeld		5 383 711	9 169 751
<u>4 735 283</u>	<u>4 375 168</u>	Sum kortsiktig gjeld		<u>15 442 662</u>	<u>22 522 351</u>
<u>31 155 182</u>	<u>25 233 892</u>	Sum gjeld		<u>40 464 042</u>	<u>42 661 074</u>
<u>53 828 655</u>	<u>48 376 103</u>	Sum egenkapital og gjeld		<u>76 347 332</u>	<u>78 533 638</u>

05.07.2024
Styret i Hurum Forretningsdrift AS

Ingun Eknes Hegna
styreleder

Cato Hegna
daglig leder

Hurum Forretningsdrift AS Side 7



Hurum Forretningsdrift AS

Regnskapsprinsipper

Årsregnskapet er satt opp i samsvar med regnskapslovens bestemmelser og god regnskapsskikk.

Konsolideringsprinsipper

Konsernregnskapet omfatter morselskapet Hurum Forretningsdrift AS og datterselskapet Hegna Transport AS. Konsernregnskapet er utarbeidet som om konsernet var én økonomisk enhet. Transaksjoner og mellomværende mellom selskapene i konsernet er eliminert. Konsernregnskapet er utarbeidet etter ensartede prinsipper, ved at datterselskapet følger de samme regnskapsprinsipper som morselskapet.

Kjøpte datterselskaper regnskapsføres i konsernregnskapet basert på morselskapets anskaffelseskost. Anskaffelseskost tilordnes identifiserbare eiendeler og gjeld i datterselskapet, som oppføres i konsernregnskapet til virkelig verdi på oppkjøpstidspunktet. Eventuell merverdi eller mindreverdi ut over hva som kan henføres til identifiserbare eiendeler og gjeld balanseføres som goodwill. Merverdier i konsernregnskapet avskrives lineært over de oppkjøpte eiendelenes forventede levetid.

Det tilknyttede selskapet er vurdert etter egenkapitalmetoden i konsernregnskapet.

Datterselskap/tilknyttet selskap

Datterselskapet vurderes etter kostmetoden i selskapsregnskapet. Investeringen er vurdert til anskaffelseskost for aksjene med mindre nedskrivning har vært nødvendig. Det er foretatt nedskrivning til virkelig verdi når verdifall skyldes årsaker som ikke kan antas å være forbigående og det må anses nødvendig etter god regnskapsskikk. Nedskrivninger er reversert når grunnlaget for nedskrivning ikke lenger er til stede.

Utbytte og andre utdelinger er inntektsført samme år som det er avsatt i datterselskapet. Overstiger utbytte andel av tilbakeholdt resultat etter kjøpet, representerer den overskytende del tilbakebetaling av investert kapital, og utdelingene er fratrukket investeringens verdi i balansen.

Det tilknyttede selskapet er vurdert etter kostmetoden i selskapsregnskapet. I konsernregnskapet brukes egenkapitalmetoden for tilknyttede selskaper. Andelen av resultatet er basert på resultatet etter skatt i det selskapet hvor man har investert med fradrag for interne gevinster og eventuelle avskrivninger på merverdi som skyldes at kostpris på aksjene var høyere enn den ervervede andelen av balanseført egenkapital. I resultatregnskapet er resultatandelen vist under finansposter.

Bruk av estimater

I utarbeidelse av årsregnskapet har man brukt estimater og forutsetninger som har påvirket resultatregnskapet og verdsettelsen av eiendeler og gjeld, samt usikre eiendeler og forpliktelser på balansedagen i henhold til god regnskapsskikk. Områder som i stor grad inneholder slike skjønsmessige vurderinger, høy grad av kompleksitet, eller områder hvor forutsetninger og estimater er vesentlige for årsregnskapet, er beskrevet i notene.

Salgsinntekter

Inntektsføring ved salg av varer skjer på leveringstidspunktet. Tjenester inntektsføres i takt med utførelsen. Andelen av salgsinntekter som knytter seg til fremtidige serviceytelser balanseføres som uopptjent inntekt ved salget, og inntektsføres deretter i takt med levering av ytelsene.

Klassifisering og vurdering av balanseposter

Omløpsmidler og kortsiktig gjeld omfatter poster som forfaller til betaling innen ett år etter

Hurum Forretningsdrift AS

Side 8



Hurum Forretningsdrift AS

anskaffelsestidspunktet, samt poster som knytter seg til varekretsløpet. Øvrige poster er klassifisert som anleggsmiddel/langsiktig gjeld.

Omløpsmidler vurderes til laveste av anskaffelseskost og virkelig verdi. Kortsiktig gjeld balanseføres til nominelt beløp på opptakstidspunktet

Anleggsmidler vurderes til anskaffelseskost, men nedskrives til virkelig verdi ved verdifall som ikke forventes å være forbigående. Langsiktig gjeld balanseføres til nominelt beløp på etableringstidspunktet.

Fordringer

Kundefordringer og andre fordringer er oppført i balansen til pålydende etter fradrag for avsetning til forventet tap. Avsetning til tap gjøres på grunnlag av individuelle vurderinger av de enkelte fordringene. I tillegg gjøres det for øvrige kundefordringer en uspesifisert avsetning for å dekke antatt tap.

Valuta

Transaksjoner i utenlandsk valuta omregnes til kursen på transaksjonstidspunktet. Pengeposter i utenlandsk valuta omregnes til norske kroner ved å benytte balansedagens kurs. Ikke-pengeposter som måles til historisk kurs uttrykt i utenlandsk valuta, omregnes til norske kroner ved å benytte valutakursen på transaksjonstidspunktet. Ikke-pengeposter som måles til virkelig verdi uttrykt i utenlandsk valuta, omregnes til valutakursen fastsatt på måletidspunktet. Valutakursendringer resultatføres løpende i regnskapsperioden under andre finansposter.

Varige driftsmidler

Varige driftsmidler balanseføres og avskrives over driftsmidlets forventede levetid. Direkte vedlikehold av driftsmidler kostnadsføres løpende under driftskostnader, mens påkostninger eller forbedringer tillegges driftsmidlets kostpris og avskrives i takt med driftsmidlet.

Pensjoner - Innskuddsbasert ordning

Kostnaden til innskuddsbasert pensjonsordning tilsvarer periodens premie til forsikringselskapet.

Skatt

Skattekostnaden i resultatregnskapet omfatter både periodens betalbare skatt og endring i utsatt skatt. Utsatt skatt er beregnet med 22 % på grunnlag av de midlertidige forskjeller som eksisterer mellom regnskapsmessige og skattemessige verdier, samt skattemessig underskudd til fremføring ved utgangen av regnskapsåret. Skatteøkende og skattereduserende midlertidige forskjeller som reverserer eller kan reversere i samme periode er utlignet. Netto utsatt skattefordel balanseføres i den grad det er sannsynlig at denne kan bli benyttet.

I den grad konsernbidrag ikke er resultatført er skatteeffekten av konsernbidraget ført direkte mot investering i balansen.

Leasing

Det skilles mellom finansiell og operasjonell leasing. Driftsmidler finansiert ved finansiell leasing er regnskapsmessig klassifisert under varige driftsmidler. Motposten er medtatt som langsiktig gjeld. Leiebeløp fordeles mellom rentekostnad og avdrag på gjelden. For avtaler som tidligere ikke har vært balanseført har man benyttet unntaksregel gitt i forskrift til regnskapsloven §1-6-2 pkt 1.

Operasjonell leasing kostnadsføres som driftskostnad basert på fakturert leasingleie. Selskapet har i regnskapsåret kun hatt operasjonell leasing.

Hurum Forretningsdrift AS

Side 9



Hurum Forretningsdrift AS

Kontantstrømoppstilling

Kontantstrømoppstillingen er utarbeidet etter den indirekte metoden. Kontanter og kontantekvivalenter omfatter kontanter, bankinnskudd og andre kortsiktige, likvide plasseringer.



Hurum Forretningsdrift AS

Note 1 Salgsinntekter

Mor

	2023	2022
Pr. Virksomhetsområde		
Salgsinntekt	-440 000	855 872
Andre driftsinntekter	-707 750	-659 000
Sum	-1 147 750	196 872

Geografisk fordeling

Norge	-1 147 750	196 872
Sum	-1 147 750	196 872

Konsern

	2023	2022
Pr. Virksomhetsområde		
Salgsinntekt	-96 557 708	-93 782 220
Andre driftsinntekter	-983 135	-1 556 780
Sum	-97 540 843	-95 339 000

Geografisk fordeling

Norge	-97 540 843	-95 339 000
Sum	-97 540 843	-95 339 000

Salgsinntekter hos mor er fratrukket intern omsetning kr 18 082 234.

Note 2 Mellomværende med selskap i samme konsern og tilknyttede selskap

Følgende interne transaksjoner har funnet sted

	2023	2022
Fordringer		
Lån til foretak i samme konsern	5 757 359	6 141 645
Sum	5 757 359	6 141 645

Gjeld

Leverandørgjeld innen konsern	1 239 164	215 391
Sum	1 239 164	215 391

Transaksjoner

Salgsinntekt	18 082 234	18 153 954
Sum	18 082 234	18 153 954



Hurum Forretningsdrift AS

Note 3 Lønnskostnader og ytelser, godtgjørelser til daglig leder, styret og revisor

	Mor	Konsern
	2023	2023
Lønnskostnader		
Lønninger	1 411 200	25 123 827
Arbeidsgiveravgift	227 135	3 752 153
Pensjonskostnader	948	4 888
Andre ytelser	134 645	975 435
Sum	1 773 928	29 856 303

Konsernet har i 2023, gjennomsnittlig sysselsatt 42 årsverk.

Pensjonsforpliktelser

Mor er ikke pliktig til å ha tjenstepensjonsordning etter lov om obligatorisk tjenstepensjon. Mor pensjonsordninger tilfredsstiller dermed kravene i denne lov.

Konsernet er pliktig til å ha tjenstepensjonsordning etter lov om obligatorisk tjenstepensjon. Konsernets pensjonsordninger tilfredsstiller kravene i denne lov.

Det er i morselskapet ikke utbetalt honorarer eller annen godtgjørelse til styret i 2023. Konsernet har ingen avtaler med ledende ansatte eller styremedlemmer om pensjon, vederlag ved opphør av arbeidsforholdet eller vervet, tegningsretter, opsjoner eller liknende i forbindelse med rett til tegning, kjøp eller salg av aksjer. Det er ikke inngått fallskjermavtaler, overskuddsdelinger, opsjoner for de enkelte ledende ansatte og de enkelte medlemmene av styret.

Det er ikke gitt lån/sikkerhetsstillelse til daglig leder, styrets leder eller andre nærstående parter.

Revisor

Revisjonshonoraret for morselskapet for 2023 er 126 000 kr.

For datterselskapet er kostnadsført revisjonshonorar for 2023 kr 86 100.

Note 4 Varige driftsmidler

Mor	Maskiner og utstyr	Transportmidler, hengere	Totalt
Anskaffelseskost 01.01.2023	170 000	15 339 536	15 509 536
Tilgang kjøpte driftsmidler	0	1 771 736	1 771 736
Avgang solgte driftsmidler	0	-200 060	-200 060
Anskaffelseskost 31.12.2023	170 000	16 911 212	17 081 212
Akkumulerte avskrivninger 31.12	170 000	12 513 776	12 683 776
Bokført verdi 31.12.2023	0	4 397 436	4 397 436
Årets avskrivninger	0	1 682 400	1 682 400

Hurum Forretningsdrift AS

Side 12



Hurum Forretningsdrift AS

Akk. av- og nedskrivninger 31.12.2023 0 1 682 400 1 682 400

Konsern	Maskiner, verktøy og inventar	Driftsløsør e, inventar o.a. utstyr	Trensport midler, hengere	Sum
Anskaffelseskost 01.01.2023	7 166 488	2 406 943	15 339 536	24 912 967
Tilgang kjøpte driftsmidler	395 000	60 000	1 771 736	2 226 736
Avgang solgte driftsmidler	-500 000	0	-200 060	-700 060
Anskaffelseskost 31.12.2023	7 061 488	2 466 943	16 911 212	26 439 643
Akkumulerte avskrivninger 31.12	6 071 682	2 134 346	12 513 776	20 719 804
Bokført verdi 31.12.2023	989 806	332 597	4 397 436	5 719 839
Årets avskrivninger	381 948	178 111	1 682 400	2 242 459
Akk. av- og nedskrivninger 31.12.2023	381 948	178 111	1 682 400	2 242 459
Økonomisk levetid	3-5 år	3-5 år	3-5 år	
Avskrivningsplan	Lineær	Lineær	Lineær	

Det har ikke vært endringer i avskrivningsplanen til konsernet i 2023.

Note 5 Finansiell leasing

Konsern	Leide varebiler	Leide tilhengere	Leide lastebiler	Leide grave maskiner	Totalt
Anskaffelseskost 01.01.2023	406 129	3 418 994	17 894 983	0	21 720 106
Tilgang kjøpte driftsmidler	2 540 596	3 779 433	4 805 351	463 976	11 589 356
Anskaffelseskost 31.12.2023	2 946 725	7 198 427	22 700 334	463 976	33 309 462
Balanseførte lånekostnader 31.12	2 493 423	5 707 688	16 421 376	398 893	25 021 379
Akkumulerte avskrivninger 31.12	287 082	1 473 237	6 107 842	64 441	7 932 602
Bokført verdi 31.12.2023	2 659 643	5 725 190	16 592 492	399 535	25 376 860
Økonomisk levetid	5 år	5 år	5 år	5 år	
Avskrivningsplan	Lineær	Lineær	Lineær	Lineær	



Hurum Forretningsdrift AS

Driftsmidler finansiert ved finansiell leasing er regnskapsmessig klassifisert under varige driftsmidler. Motposten er medtatt som langsiktig gjeld. Leiebeløp fordeles mellom rentekostnad og avdrag på gjelden.

Note 6 Leasing

Konsern

Årlig leie av ikke balanseførte driftsmidler

Leieobjekt	Avtaleperiode	Årets leie
Biler	Til 2026	10 131 145
Sum		0

Forskudd i forbindelse med leie er periodisert over levetiden til avtalen, forskudd utgjør pr 31.12.2023 kr 1 789 386

Note 7 Spesifikasjon av finansinntekter og finanskostnader

Mor

Finansinntekter	2023	2022
Annen renteinntekt	140	1 278
Sum finansinntekter	140	1 278
Finanskostnader	2023	2022
Annen rentekostnad	734 396	322 270
Annen finanskostnad	4 290	0
Sum finanskostnader	738 686	322 270

Konsern

Finansinntekter	2023	2022
Inntekt på investering i tilknyttet selskap	0	-6 644
Annen renteinntekt	19 761	7 608
Annen finansinntekt	9 187	16 151
Sum finansinntekter	28 948	17 115
Finanskostnader	2023	2022
Annen rentekostnad	846 131	449 314
Annen finanskostnad	31 801	14 780
Sum finanskostnader	877 932	464 094

**Hurum Forretningsdrift AS**

Note 8 Skatt

Mor

Årets skattekostnad	2023	2022
Betalbar skatt	0	80 045
Endring utsatt skattefordel	-131 771	-218 571
Sum skattekostnad	-131 771	-138 526
Beregning av årets skattegrunnlag:	2023	2022
Resultat før skattekostnad	-600 510	-628 387
Permanente forskjeller	1 551	-1 278
Endring i midlertidige forskjeller	598 959	993 506
Skattepliktig inntekt	0	363 841
Betalbar skatt i balansen:		
Betalbar skatt på årets resultat	0	80 045
Sum betalbar skatt i balansen	0	80 045
Beregning av effektiv skattesats:		
Resultat før skatt	-600 510	-628 387
Beregnet skatt av resultat før skatt	-132 112	-138 245
Skatteeffekt av permanente forskjeller	341	-281
Inngår ikke i beregningen av utsatt skatt	131 771	218 571
Sum	0	80 045
Effektiv skattesats	22,0 %	22,0 %

Skatteeffekten av midlertidige forskjeller som har gitt opphav til utsatt skatt og utsatte skattefordeler, spesifisert på typer av midlertidige forskjeller:

	2023	2022	Endring
Anleggsmidler	2 928 701	3 593 919	665 218
Balanseførte leieavtaler	355 481	289 221	-66 260
Andre forskjeller	-200 000	-200 000	0
Sum	3 084 182	3 683 140	598 958
Akkumulert fremførbart underskudd	0	0	0
Innteksført utbytte	0	0	0
Inngår ikke i beregningen av utsatt skatt	0	0	0
Grunnlag for utsatt skattefordel	3 084 182	3 683 140	0
Utsatt skattefordel (22%)	678 520	810 291	131 771

Utsatt skattefordel er ikke balanseført, dette er på grunnlag av selskapets virksomhet. Da investeringer er skattefritt anses det ikke sannsynlig at fremførbart underskudd kan utnyttes.

**Hurum Forretningsdrift AS****Konsern**

Årets skattekostnad	2023	2022
Betalbar skatt	60 114	1 230 969
Endring utsatt skattefordel	-1 303 648	0

Sum skattekostnad	-1 243 534	1 230 969
--------------------------	-------------------	------------------

Beregning av årets skattegrunnlag:

Resultat før skattekostnad	1 635 214	4 155 813
Permanente forskjeller	24 625	160 159
Endring i midlertidige forskjeller	1 485 427	1 279 342
Korreksjon negativ alminnelig inntekt	0	0
Anvendelse av fremførbart underskudd	0	0
Skattepliktig inntekt	3 145 266	5 595 314

Betalbar skatt i balansen:

Betalbar skatt på årets resultat	691 959	1 230 969
Sum betalbar skatt i balansen	691 959	1 230 969

Beregning av effektiv skattesats:

Resultat før skatt	1 635 214	4 155 813
Beregnet skatt av resultat før skatt	359 747	914 279
Skatteeffekt av permanente forskjeller	5 418	35 235
Effekt av endring skattesats	0	0
Inngår ikke i beregningen av utsatt skatt	326 794	281 455
Sum	691 958	1 230 969
Effektiv skattesats	22 %	22 %

Skatteeffekten av midlertidige forskjeller som har gitt opphav til utsatt skatt og utsatte skattefordeler, spesifisert på typer av midlertidige forskjeller:

	2023	2022	Endring
Fordringer	-5 076 082	-4 347 314	-728 768
Anleggsmidler	2 678 069	3 500 987	-822 918
Balanseførte leieavtaler	355 481	289 221	66 260
Andre forskjeller	-200 000	-200 000	0
Andre forskjeller	-2 242 532	-757 106	-1 485 426
Akkumulert fremførbart underskudd	0	0	1 485 426
Innteksført utbytte	0	0	0
Inngår ikke i beregningen av utsatt skatt	0	0	0
Grunnlag for utsatt skattefordel	-2 242 532	-757 106	0
Utsatt skattefordel (22%)	493 357	166 563	-326 794



Hurum Forretningsdrift AS

Note 9 Egenkapital

Mor

	Aksjekapital	Overkurs	Annen egenkapital	Sum egenkapital
Pr. 31.12.2022	280 000	5 241 308	17 620 903	23 142 211
Pr 01.01.2023	280 000	5 241 308	17 620 903	23 142 211
Årets resultat			-468 739	-468 739
Pr 31.12.2023	280 000	5 241 308	17 152 164	22 673 472

Konsern

	Aksjekapital	Overkurs	FFV	Annen egenkapital	Sum egenkapital
Pr. 31.12.2022	280 000	5 241 308	26 739	30 324 516	35 872 563
Pr 01.01.2023	280 000	5 241 308	26 739	30 324 516	35 872 563
Årets resultat			-533	7 262	6 729
Andre endringer				3 999	3 999
Pr 31.12.2023	280 000	5 241 308	26 206	30 335 777	35 883 291

Note 10 Investering i datterselskap, tilknyttet selskap og felles kontrollert virksomhet

Konsern

Investeringene i datterselskap, tilknyttet selskap og felles kontrollert virksomhet regnskapsføres etter egenkapitalmetoden.

Selskap	Forretnings - kontor	Eier-/ stemmeandel	EK pr 01.01	Resultat før skatt	Egenkapital 31.12.2023
Hegna Transport AS		100%	20 511 358	476 002	20 987 359

Hegna Transport AS har avgitt konsernbidrag til Hurum Forretningsdrift AS pr 31.12.2023 kr 2 872 018.

Fond for vurderingsforskjell

	Hege Eiendom AS
FFV 1.1	30 737
Resultatandel	-533
FFV 31.12	30 204
Kostpris	56 000
Sum Investering 31.12	86 204



Hurum Forretningsdrift AS

Note 11 Fordringer, gjeld, pantstillelser og garantier m.v

Mor

	2023	2022
Fordringer med forfall senere enn ett år		
Andre langsiktige fordringer	1 789 386	3 015 921
Sum	1 789 386	3 015 921

Langsiktig gjeld med forfall senere enn 5 år

Gjeld til kredittinstitusjoner	-25 021 379	-18 976 178
Sum	-25 021 379	-18 976 178
Gjeld sikret ved pant	-25 021 379	-18 976 178
Pantsatte eiendeler:		
Driftsløsøre, inventar og utstyr	24 977 325	19 265 399
Sum	-44 054	289 221

Konsern

	2023	2022
Fordringer med forfall senere enn ett år		
Andre langsiktige fordringer	11 785 485	8 987 020
Sum	11 785 485	8 987 020

Langsiktig gjeld med forfall senere enn 5 år

Gjeld til kredittinstitusjoner	-25 021 379	-18 976 178
Sum	-25 021 379	-18 976 178
Gjeld sikret ved pant	-25 021 379	-18 976 178
Pantsatte eiendeler		
Driftsløsøre, inventar og utstyr	24 977 325	19 265 399
Sum	-44 054	289 221

Andre langsiktige fordringer kr 7 411 099 er mot Hurum Eiendom AS, nærstående selskap, det foreligger ingen fast nedbetalingsplan. Det er pant i kundefordringer og anleggsmidler. Lånet er pr i dag i strid med asl §8-7, men man er i prosess med å få lånet sikret gjennom tinglysning, avhenger pr dd. av seksjonering av tomt. Videre er det en langsiktig fordring mot Hegna Sportshorses AS, nærstående selskap, kr 1 900 000. Lånet er pr i dag i strid med asl §8-7.



Hurum Forretningsdrift AS

Note 12 Kundefordringer

Mor

	2023	2022
Kundefordringer til pålydende	0	3 500 000
Sum	0	3 500 000

Konsern

	2023	2022
Kundefordringer til pålydende	30 857 845	41 109 703
Avsetning til tap	-6 271 326	-6 021 071
Sum	37 129 171	47 130 774
Endring i avsetning til tap	237 025	398 799
Realiserte tap	748 993	1 106 879
Sum resultatførte krav på krav	986 018	1 505 678

Årets avsetning til tap relaterer seg i hovedsak til eldre fordringer fra 2021 og 2022.

Kostnadsført tap er klassifisert som annen driftskostnad i regnskapet.

Note 13 Bankinnskudd

Mor

	2023	2022
Bundne skattetrekksmidler	75 075	66 792
Sum	75 075	66 792

Konsern

	2023	2022
Bundne skattetrekksmidler	937 496	943 910
Sum	937 496	943 910

Note 14 Antall aksjer, aksjeeiere m.v

Aksjekapital	Antall	Pålydende	Bokført
Ordinære aksjer	1 000	100	100 000
Sum	1 000		100 000

Hurum Forretningsdrift AS

Side 19



Hurum Forretningsdrift AS

Eierstruktur

De største aksjonærene i % pr. 31.12 var :

	Ordinære	Eierandel	Stemmeandel
Cato Hegna	1 000	100	100
Totalt antall aksjer	1 000	100%	100%



Årsregnskap 2023

Hurum Forretningsdrift AS

Resultatregnskap
Balanse
Noter til regnskapet

Org.nr.: 979 497 539



Hurum Forretningsdrift AS			
Resultatregnskap			
Driftsinntekter og driftskostnader	Note	2023	2022
Salgsinntekt		18 522 233	17 298 082
Annen driftsinntekt		707 750	659 000
Sum driftsinntekter		19 229 983	17 957 082
Lønnskostnad	1	1 773 928	1 732 493
Avskrivning av driftsmidler og immaterielle eiendeler	2, 3	7 160 295	4 090 607
Annen driftskostnad	1, 4	13 028 191	12 441 377
Sum driftskostnader		21 962 414	18 264 477
Driftsresultat		-2 732 431	-307 395
Finansinntekter og finanskostnader			
Inntekt på investering i datterselskap		2 872 018	0
Annen renteinntekt		140	1 278
Annen rentekostnad		735 947	322 270
Annen finanskostnad		4 290	0
Resultat av finansposter		2 131 921	-320 992
Resultat før skattekostnad		-600 510	-628 387
Skattekostnad på resultat	5	-131 771	-138 526
Resultat		-468 739	-489 861
Ekstraordinære inntekter og kostnader			
Årsresultat	6	-468 739	-489 861
Overføringer			
Avsatt til annen egenkapital		-468 739	-489 861
Sum overføringer		-468 739	-489 861



Hurum Forretningsdrift AS			
Balanse			
Eiendeler	Note	2023	2022
Anleggsmidler			
Immaterielle eiendeler			
Varige driftsmidler			
Driftsløsøre, inventar o.a. utstyr	2, 3	29 774 297	23 649 699
Sum varige driftsmidler		29 774 297	23 649 699
Finansielle anleggsmidler			
Investeringer i datterselskap	7	7 807 745	7 807 745
Lån til foretak i samme konsern	7	6 477 359	6 861 645
Investeringer i aksjer og andeler		56 000	56 000
Andre langsiktige fordringer	4, 8	1 600 449	2 475 111
Sum finansielle anleggsmidler		15 941 552	17 200 500
Sum anleggsmidler		45 715 849	40 850 200
Omløpsmidler			
Fordringer			
Kundefordringer	9	1 239 164	3 715 391
Andre kortsiktige fordringer	4, 8	3 248 057	3 668 395
Konsernfordringer		2 872 018	0
Sum fordringer	8	7 359 239	7 383 786
Investeringer			
Bankinnskudd, kontanter o.l.	10	753 566	142 118
Sum omløpsmidler		8 112 805	7 525 904
Sum eiendeler		53 828 655	48 376 103

Hurum Forretningsdrift AS Side 3



Hurum Forretningsdrift AS			
Balanse			
Egenkapital og gjeld	Note	2023	2022
Egenkapital			
Innskutt egenkapital			
Aksjekapital	11	280 000	280 000
Overkurs		5 241 308	5 241 308
Sum innskutt egenkapital		5 521 308	5 521 308
Opptjent egenkapital			
Annen egenkapital		17 152 164	17 620 903
Sum opptjent egenkapital		17 152 164	17 620 903
Sum egenkapital	6	22 673 472	23 142 212
Gjeld			
Avsetning for forpliktelser			
Utsatt skatt	5	678 520	810 291
Sum avsetning for forpliktelser		678 520	810 291
Annen langsiktig gjeld			
Gjeld til kredittinstitusjoner	3, 8	25 021 379	18 976 178
Øvrig langsiktig gjeld		720 000	1 072 255
Sum annen langsiktig gjeld		25 741 379	20 048 433
Kortsiktig gjeld			
Leverandørgjeld		4 058 565	3 540 624
Betalbar skatt	5	81 595	80 045
Skyldig offentlige avgifter		208 921	95 607
Annen kortsiktig gjeld		386 202	658 892
Sum kortsiktig gjeld		4 735 283	4 375 168
Sum gjeld		31 155 182	25 233 892
Sum egenkapital og gjeld		53 828 655	48 376 103

Tofte, 05.07.2024
Styret i Hurum Forretningsdrift AS

<hr/> Ingun Eknes Hegna styreleder	<hr/> Cato Hegna daglig leder
--	---

Hurum Forretningsdrift AS Side 4



Hurum Forretningsdrift AS

Regnskapsprinsipper

Årsregnskapet er satt opp i samsvar med regnskapslovens bestemmelser og god regnskapsskikk.

Bruk av estimater

I utarbeidelse av årsregnskapet har man brukt estimater og forutsetninger som har påvirket resultatregnskapet og verdsettelsen av eiendeler og gjeld, samt usikre eiendeler og forpliktelser på balansedagen i henhold til god regnskapsskikk. Områder som i stor grad inneholder slike skjønsmessige vurderinger, høy grad av kompleksitet, eller områder hvor forutsetninger og estimater er vesentlige for årsregnskapet, er beskrevet i notene.

Inntekter

Inntektsføring ved salg av varer skjer på leveringstidspunktet. Tjenester inntektsføres etter hvert som de leveres. Inntekter fra salg av tjenester og langsiktige tilvirkingsprosjekter (anleggskontrakter) resultatføres i takt med prosjektets fullføringsgrad, når utfallet av transaksjonen kan estimeres på en pålitelig måte. Når transaksjonens utfall ikke kan estimeres pålitelig, vil kun inntekter tilsvarende påløpte prosjektkostnader inntektsføres. I den perioden det blir identifisert at et prosjekt vil gi et negativt resultat, vil det estimerte tapet på kontrakten bli resultatført i sin helhet.

Skatt

Skattekostnaden i resultatregnskapet omfatter både periodens betalbare skatt og endring i utsatt skatt. Utsatt skatt er beregnet med 0 på grunnlag av de midlertidige forskjeller som eksisterer mellom regnskapsmessige og skattemessige verdier, samt ligningsmessig underskudd til fremføring ved utgangen av regnskapsåret. Skatteøkende og skattereduserende midlertidige forskjeller som reverserer eller kan reverseres i samme periode er utlignet og nettoført. Netto utsatt skattefordel balanseføres i den grad det er sannsynlig at denne kan bli utnyttet.

Klassifisering og vurdering av anleggsmidler

Anleggsmidler omfatter eiendeler bestemt til varig eie og bruk. Anleggsmidler er vurdert til anskaffelseskost, fratrukket avskrivninger og nedskrivninger. Langsiktig gjeld balanseføres til nominelt beløp på transaksjonstidspunktet.

Varige driftsmidler balanseføres og avskrives over driftsmidlets økonomiske levetid. Vesentlige driftsmidler som består av flere betydelige komponenter med ulik levetid er dekomponert med ulik avskrivningstid for de ulike komponentene. Direkte vedlikehold av driftsmidler kostnadsføres løpende under driftskostnader, mens påkostninger eller forbedringer tillegges driftsmidlets kostpris og avskrives i takt med driftsmidlet. Varige driftsmidler nedskrives til gjenvinnbart beløp ved verdifall som forventes ikke å være forbigående. Gjenvinnbart beløp er det høyeste av netto salgsverdi og verdi i bruk. Verdi i bruk er nåverdi av fremtidige kontantstrømmer knyttet til eiendelen. Nedskrivningen reverseres når grunnlaget for nedskrivningen ikke lenger er til stede.

Klassifisering og vurdering av omløpsmidler

Omløpsmidler og kortsiktig gjeld omfatter normalt poster som forfaller til betaling innen ett år etter balansedagen, samt poster som knytter seg til varekretsløpet. Omløpsmidler vurderes til laveste verdi av anskaffelseskost og virkelig verdi. Kortsiktig gjeld balanseføres til nominelt beløp på transaksjonstidspunktet.



Hurum Forretningsdrift AS

Datterselskap og tilknyttet selskap

Datterselskap og tilknyttede selskaper vurderes etter kostmetoden i selskapsregnskapet. Investeringen er vurdert til anskaffelseskost for aksjene med mindre nedskrivning har vært nødvendig. Det er foretatt nedskrivning til virkelig verdi når verdifall skyldes årsaker som ikke kan forventes å være forbigående og det må anses nødvendig etter god regnskapsskikk. Nedskrivninger er reversert når grunnlaget for nedskrivning ikke lenger er til stede.

Utbytte, konsernbidrag og andre utdelinger fra datterselskap er inntektsført samme år som det er avsatt i givers regnskap. Overstiger utbytte / konsernbidraget andelen av opptjent resultat etter anskaffelsestidspunktet, representerer den overskytende del tilbakebetaling av investert kapital, og utdelingene er fratrukket investeringens verdi i balansen til morselskapet.

Fordringer

Kundefordringer og andre fordringer oppføres til pålydende etter fradrag for avsetning til forventet tap. Avsetning til tap gjøres på grunnlag av en individuell vurdering av de enkelte fordringene. For øvrige kundefordringer utføres en uspesifisert avsetning for å dekke forventet tap på krav.

Kontantstrømoppstilling

Kontantstrømoppstillingen er utarbeidet etter den indirekte metoden. Kontanter og kontantekvivalenter omfatter kontanter, bankinnskudd og andre kortsiktige, likvide plasseringer.

Note 1 Lønnskostnader og ytelser, godtgjørelser til daglig leder, styret og revisor

Lønnskostnader

	2023	2022
Lønninger	1 411 200	1 438 080
Arbeidsgiveravgift	227 135	196 257
Pensjonskostnader	948	16 108
Andre ytelser	134 645	82 048
Sum	1 773 928	1 732 493

Selskapet har i 2023 sysselsatt 2 årsverk.

Pensjonsforpliktelser

Selskapet er pliktig til å ha tjenestepensjonsordning etter lov om obligatorisk tjenestepensjon. Selskapets pensjonsordninger tilfredsstiller kravene i denne lov.



Hurum Forretningsdrift AS

Note 2 Varige driftsmidler

	Maskiner og utstyr	Trensportmidler, hengere	Totalt
Anskaffelseskost 01.01.2023	170 000	15 339 536	15 509 536
Tilgang kjøpte driftsmidler	0	1 771 736	1 771 736
Avgang solgte driftsmidler	0	-200 060	-200 060
Anskaffelseskost 31.12.2023	170 000	16 911 212	17 081 212
Akkumulerte avskrivninger 31.12	170 000	12 513 776	12 683 776
Bokført verdi 31.12.2023	0	4 397 436	4 397 436
Årets avskrivninger	0	1 682 400	1 682 400
Akk. av- og nedskrivninger 31.12.2023	0	1 682 400	1 682 400

Note 3 Finansiell leasing

	Leide varebiler	Leide tilhengere	Leide lastebiler	Leide grave maskiner	Totalt
Anskaffelseskost 01.01.2023	406 129	3 418 994	17 894 983	0	21 720 106
Tilgang kjøpte driftsmidler	2 540 596	3 779 433	4 805 351	463 976	11 589 356
Anskaffelseskost 31.12.2023	2 946 725	7 198 427	22 700 334	463 976	33 309 462
Balanseførte lånekostnader 31.12	2 493 423	5 707 688	16 421 376	398 893	25 021 379
Akkumulerte avskrivninger 31.12	287 082	1 473 237	6 107 842	64 441	7 932 602
Bokført verdi 31.12.2023	2 659 643	5 725 190	16 592 492	399 535	25 376 860
Økonomisk levetid	5 år	5 år	5 år	5 år	
Avskrivningsplan	Lineær	Lineær	Lineær	Lineær	

Driftsmidler finansiert ved finansiell leasing er regnskapsmessig klassifisert under varige driftsmidler. Motposten er medtatt som langsiktig gjeld. Leiebeløp fordeles mellom rentekostnad og avdrag på gjelden.



Hurum Forretningsdrift AS

Note 4 Leasing

Årlig leie av ikke balanseførte driftsmidler

Leieobjekt	Avtaleperiode	Årets leie
Biler	Til 2026	10 131 145
Sum		10 131 145

Forskudd i forbindelse med leie er periodisert over levetiden til avtalen, forskudd utgjør pr 31.12.2022 kr 1 789 386

**Hurum Forretningsdrift AS****Note 5 Skatt**

Årets skattekostnad	2023	2022
Resultatført skatt på ordinært resultat:		
Betalbar skatt	0	80 045
Endring i utsatt skattefordel	-131 771	-218 571
Skattekostnad ordinært resultat	-131 771	-138 526
Skattepliktig inntekt:		
Resultat før skatt	-600 510	-628 387
Permanente forskjeller	1 551	-1 278
Endring i midlertidige forskjeller	598 959	993 506
Skattepliktig inntekt	0	363 840
Betalbar skatt i balansen:		
Betalbar skatt på årets resultat	-631 844	80 045
Betalbar skatt på mottatt konsernbidrag	631 844	0
Skyldig ilignet skatt fra tidligere år	81 595	0
Sum betalbar skatt i balansen	81 595	80 045
Beregning av effektiv skattesats		
Resultat før skatt	-600 510	-628 387
Beregnet skatt av resultat før skatt	-132 112	-138 245
Skatteeffekt av permanente forskjeller	341	-281
Sum	-131 771	-138 526
Effektiv skattesats	21,9 %	22,0 %

Skatteeffekten av midlertidige forskjeller og underskudd til fremføring som har gitt opphav til utsatt skatt og utsatte skattefordeler, spesifisert på typer av midlertidige forskjeller

	2023	2022	Endring
Varige driftsmidler	2 928 701	3 593 919	665 219
Balanseførte leieavtaler	355 481	289 221	-66 260
Andre forskjeller	-200 000	-200 000	0
Sum	3 084 181	3 683 140	598 959
Grunnlag for utsatt skatt	3 084 181	3 683 140	598 959
Utsatt skatt (22 %)	678 520	810 291	131 771

**Hurum Forretningsdrift AS****Note 6 Egenkapital**

	Aksjekapital	Overkurs	Annen Innskutt egenkapital	Annen egenkapital	Sum egenkapital
Pr. 31.12.2022	280 000	5 241 308	0	17 620 903	23 142 212
Årets resultat				-468 739	-468 739
Pr 31.12.2023	280 000	5 241 308	0	17 152 164	22 673 472

Note 7 Datterselskap

Hurum Forretningsdrift AS eier 100% av aksjene i Hegna Transport AS, som gir Hurum Forretningsdrift AS 100 % av stemmene i selskapet. Hegna Transprt AS har forretningskontor i Tofte. Årsresultatet for perioden 01.01-31.12.2023 var på kr. 0. Balanseført egenkapital var pr. 31.12.2023 kr. 0.

Følgende interne transaksjoner har funnet sted i 2023:

	Beløp	Internegevinst
Salg til Hegna Transport AS	18 082 234	0
	2023	2022
Fordringer	5 757 359	6 141 645

Note 8 Fordringer og gjeld

	2023
Fordringer med forfall > 1 år	7 546 744
Langsiktig gjeld med forfall >5 år	-25 021 379
Gjeld som er sikret ved pant utgjør	-25 021 379
Balanseført verdi av de pantsatte eiendelene utgjør	24 977 325

Note 9 Kundefordringer

	2023	2022
Kundefordringer til pålydende	1 239 164	3 715 391
Balanseført verdi av kundefordringer 31.12	1 239 164	3 715 391
Sum resultatførte tap på krav	0	0

Noter til årsregnskapet 2023

Side 10



Hurum Forretningsdrift AS

Note 10 Bankinnskudd

Innestående midler på skattetrekkkonto (bundne midler) er på kr. 75 075.

Note 11 Aksjonærer

Aksjekapitalen i Hurum Forretningsdrift AS pr. 31.12 består av:

	Antall	Pålydende	Bokført
Ordinære aksjer	280	1 000,0	280 000
Sum	280		280 000

Eierstruktur

De største aksjonærene i % pr. 31.12 var:

	Ordinære	Eierandel	Stemmeandel
Cato Hegna	280	100,0	100,0

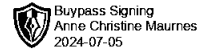
Aksjer eiet av medlemmer i styret og daglig leder:

Navn	Verv	Ordinære
Cato Hegna	daglig leder	280
Totalt antall aksjer		280



Stiansen & Co AS

Statsautoriserte revisorer



Til generalforsamlingen i

Hurum Forretningsdrift AS

UAVHENGIG REVISORS BERETNING

Konklusjon

Vi har revidert Hurum Forretningsdrift AS' årsregnskap som viser et underskudd for selskapsregnskapet på kr -468 739,- og et resultat for konsernregnskapet på kr 6 729,- og som består av:

- selskapsregnskapet, som består av balanse per 31. desember 2023, resultatregnskap og kontantstrømoppstilling for regnskapsåret avsluttet per denne datoen og noter, herunder et sammendrag av viktige regnskapsprinsipper, og
- konsernregnskapet som består av balanse per 31. desember 2023, resultatregnskap og kontantstrømoppstilling for regnskapsåret avsluttet per denne datoen og noter, herunder et sammendrag av viktige regnskapsprinsipper.

Etter vår mening

- oppfyller årsregnskapet gjeldende lovkrav,
- gir selskapsregnskapet et rettviseende bilde av selskapets finansielle stilling per 31. desember 2023 og av dets resultater og kontantstrømmer for regnskapsåret avsluttet per denne datoen i samsvar med regnskapslovens regler og god regnskapsskikk i Norge, og.
- gir konsernregnskapet et rettviseende bilde av konsernets finansielle stilling per 31. desember 2023 og av dets resultater og kontantstrømmer for regnskapsåret avsluttet per denne datoen i samsvar med regnskapslovens regler og god regnskapsskikk i Norge.

Grunnlag for konklusjonen

Vi har gjennomført revisjonen i samsvar med de internasjonale revisjonsstandardene International Standards on Auditing (ISA-ene). Våre oppgaver og plikter i henhold til disse standardene er beskrevet nedenfor under Revisors oppgaver og plikter ved revisjonen av årsregnskapet. Vi er uavhengige av selskapet og konsernet slik det kreves i lov, forskrift og International Code of Ethics for Professional Accountants (inkludert internasjonale uavhengighetsstandarder) utstedt av the International Ethics Standards Board for Accountants (IESBA-reglene), og vi har overholdt våre øvrige etiske forpliktelser i samsvar med disse kravene. Innhentet revisjonsbevis er etter vår vurdering tilstrekkelig og hensiktsmessig som grunnlag for vår konklusjon.

Øvrig informasjon

Styret og daglig leder (ledelsen) er ansvarlige for informasjonen i årsberetningen. Vår konklusjon om årsregnskapet ovenfor dekker ikke informasjonen i årsberetningen.

I forbindelse med revisjonen av årsregnskapet er det vår oppgave å lese årsberetningen. Formålet er å vurdere hvorvidt det foreligger vesentlig inkonsistens mellom årsberetningen og årsregnskapet og den kunnskap vi har opparbeidet oss under revisjonen av årsregnskapet, eller hvorvidt informasjon i årsberetningen ellers fremstår som vesentlig feil. Vi har plikt til å

Telefon: +47 66 84 88 40
E-mail: firmapost@stiansen.no
www.stiansen.no

Postadr.: Postboks 174, N-1378 Nesbru
Revisor-/foretaksnr: NO 962 990 746 MVA
Medlemmer av Den norske Revisorforening



AN ASSOCIATION OF
INDEPENDENT ACCOUNTING &
FINANCIAL ADVISORY BUSINESSES



Stiansen & Co AS

Statsautoriserte revisorer

rapportere dersom årsberetningen fremstår som vesentlig feil. Vi har ingenting å rapportere i så henseende.

Basert på kunnskapen vi har opparbeidet oss i revisjonen, mener vi at årsberetningen

- er konsistent med årsregnskapet og
- inneholder de opplysninger som skal gis i henhold til gjeldende lovkrav.

Ledelsens ansvar for årsregnskapet

Ledelsen er ansvarlig for å utarbeide årsregnskapet og for at det gir et rettviseende bilde i samsvar med regnskapslovens regler og god regnskapsskikk i Norge. Ledelsen er også ansvarlig for slik intern kontroll som den finner nødvendig for å kunne utarbeide et årsregnskap som ikke inneholder vesentlig feilinformasjon, verken som følge av misligheter eller utilsiktede feil.

Ved utarbeidelsen av årsregnskapet må ledelsen ta standpunkt til selskapets evne til fortsatt drift og opplyse om forhold av betydning for fortsatt drift. Forutsetningen om fortsatt drift skal legges til grunn for årsregnskapet så lenge det ikke er sannsynlig at virksomheten vil bli avvirket.

Revisors oppgaver og plikter ved revisjonen av årsregnskapet

Vårt mål er å oppnå betryggende sikkerhet for at årsregnskapet som helhet ikke inneholder vesentlig feilinformasjon, verken som følge av misligheter eller utilsiktede feil, og å avgi en revisjonsberetning som inneholder vår konklusjon. Betryggende sikkerhet er en høy grad av sikkerhet, men ingen garanti for at en revisjon utført i samsvar med ISA-ene, alltid vil avdekke vesentlig feilinformasjon som eksisterer. Feilinformasjon kan oppstå som følge av misligheter eller utilsiktede feil. Feilinformasjon blir vurdert som vesentlig dersom den enkeltvis eller samlet med rimelighet kan forventes å påvirke økonomiske beslutninger som brukerne foretar basert på årsregnskapet.

For videre beskrivelse av revisors oppgaver og plikter vises det til <https://revisorforeningen.no/revisjonsberetninger>

Nesbru, 05.07.2024

Stiansen & Co AS

Anne Christine Maurnes


Statsautorisert revisor

(Elektronisk signert)

Revisjonsberetning for Hurum Forretningsdrift AS – side 2



 BankID Signing
Cato Hegna
2024-07-05

 BankID Signing
Ingun Eknes Hegna
2024-07-05

Årsregnskap 2023

Hurum Forretningsdrift AS

Resultatregnskap
Balanse
Noter til regnskapet

Org.nr.: 979 497 539



Hurum Forretningsdrift AS			
Resultatregnskap			
Driftsinntekter og driftskostnader	Note	2023	2022
Salgsinntekt		18 522 233	17 298 082
Annen driftsinntekt		707 750	659 000
Sum driftsinntekter		19 229 983	17 957 082
Lønnskostnad	1	1 773 928	1 732 493
Avskrivning av driftsmidler og immaterielle eiendeler	2, 3	7 160 295	4 090 607
Annen driftskostnad	1, 4	13 028 191	12 441 377
Sum driftskostnader		21 962 414	18 264 477
Driftsresultat		-2 732 431	-307 395
Finansinntekter og finanskostnader			
Inntekt på investering i datterselskap		2 872 018	0
Annen renteinntekt		140	1 278
Annen rentekostnad		735 947	322 270
Annen finanskostnad		4 290	0
Resultat av finansposter		2 131 921	-320 992
Resultat før skattekostnad		-600 510	-628 387
Skattekostnad på resultat	5	-131 771	-138 526
Resultat		-468 739	-489 861
Ekstraordinære inntekter og kostnader			
Årsresultat	6	-468 739	-489 861
Overføringer			
Avsatt til annen egenkapital		-468 739	-489 861
Sum overføringer		-468 739	-489 861



Hurum Forretningsdrift AS			
Balanse			
Eiendeler	Note	2023	2022
Anleggsmidler			
Immaterielle eiendeler			
Varige driftsmidler			
Driftsløsøre, inventar o.a. utstyr	2, 3	29 774 297	23 649 699
Sum varige driftsmidler		29 774 297	23 649 699
Finansielle anleggsmidler			
Investeringer i datterselskap	7	7 807 745	7 807 745
Lån til foretak i samme konsern	7	6 477 359	6 861 645
Investeringer i aksjer og andeler		56 000	56 000
Andre langsiktige fordringer	4, 8	1 600 449	2 475 111
Sum finansielle anleggsmidler		15 941 552	17 200 500
Sum anleggsmidler		45 715 849	40 850 200
Omløpsmidler			
Fordringer			
Kundefordringer	9	1 239 164	3 715 391
Andre kortsiktige fordringer	4, 8	3 248 057	3 668 395
Konsernfordringer		2 872 018	0
Sum fordringer	8	7 359 239	7 383 786
Investeringer			
Bankinnskudd, kontanter o.l.	10	753 566	142 118
Sum omløpsmidler		8 112 805	7 525 904
Sum eiendeler		53 828 655	48 376 103

Hurum Forretningsdrift AS Side 3



Hurum Forretningsdrift AS			
Balanse			
Egenkapital og gjeld	Note	2023	2022
Egenkapital			
Innskutt egenkapital			
Aksjekapital	11	280 000	280 000
Overkurs		5 241 308	5 241 308
Sum innskutt egenkapital		5 521 308	5 521 308
Opptjent egenkapital			
Annen egenkapital		17 152 164	17 620 903
Sum opptjent egenkapital		17 152 164	17 620 903
Sum egenkapital	6	22 673 472	23 142 212
Gjeld			
Avsetning for forpliktelser			
Utsatt skatt	5	678 520	810 291
Sum avsetning for forpliktelser		678 520	810 291
Annen langsiktig gjeld			
Gjeld til kredittinstitusjoner	3, 8	25 021 379	18 976 178
Øvrig langsiktig gjeld		720 000	1 072 255
Sum annen langsiktig gjeld		25 741 379	20 048 433
Kortsiktig gjeld			
Leverandørgjeld		4 058 565	3 540 624
Betalbar skatt	5	81 595	80 045
Skyldig offentlige avgifter		208 921	95 607
Annen kortsiktig gjeld		386 202	658 892
Sum kortsiktig gjeld		4 735 283	4 375 168
Sum gjeld		31 155 182	25 233 892
Sum egenkapital og gjeld		53 828 655	48 376 103

Tofte, 05.07.2024
Styret i Hurum Forretningsdrift AS

_____ Ingun Eknes Hegna styreleder	_____ Cato Hegna daglig leder
--	-------------------------------------

Hurum Forretningsdrift AS Side 4



Hurum Forretningsdrift AS

Regnskapsprinsipper

Årsregnskapet er satt opp i samsvar med regnskapslovens bestemmelser og god regnskapsskikk.

Bruk av estimater

I utarbeidelse av årsregnskapet har man brukt estimater og forutsetninger som har påvirket resultatregnskapet og verdsettelsen av eiendeler og gjeld, samt usikre eiendeler og forpliktelser på balansedagen i henhold til god regnskapsskikk. Områder som i stor grad inneholder slike skjønsmessige vurderinger, høy grad av kompleksitet, eller områder hvor forutsetninger og estimater er vesentlige for årsregnskapet, er beskrevet i notene.

Inntekter

Inntektsføring ved salg av varer skjer på leveringstidspunktet. Tjenester inntektsføres etter hvert som de leveres. Inntekter fra salg av tjenester og langsiktige tilvirkingsprosjekter (anleggskontrakter) resultatføres i takt med prosjektets fullføringsgrad, når utfallet av transaksjonen kan estimeres på en pålitelig måte. Når transaksjonens utfall ikke kan estimeres pålitelig, vil kun inntekter tilsvarende påløpte projektkostnader inntektsføres. I den perioden det blir identifisert at et prosjekt vil gi et negativt resultat, vil det estimerte tapet på kontrakten bli resultatført i sin helhet.

Skatt

Skattekostnaden i resultatregnskapet omfatter både periodens betalbare skatt og endring i utsatt skatt. Utsatt skatt er beregnet med 0 på grunnlag av de midlertidige forskjeller som eksisterer mellom regnskapsmessige og skattemessige verdier, samt ligningsmessig underskudd til fremføring ved utgangen av regnskapsåret. Skatteøkende og skattereduserende midlertidige forskjeller som reverserer eller kan reverseres i samme periode er utlignet og nettoført. Netto utsatt skattefordel balanseføres i den grad det er sannsynlig at denne kan bli utnyttet.

Klassifisering og vurdering av anleggsmidler

Anleggsmidler omfatter eiendeler bestemt til varig eie og bruk. Anleggsmidler er vurdert til anskaffelseskost, fratrukket avskrivninger og nedskrivninger. Langsiktig gjeld balanseføres til nominelt beløp på transaksjonstidspunktet.

Varige driftsmidler balanseføres og avskrives over driftsmidlets økonomiske levetid. Vesentlige driftsmidler som består av flere betydelige komponenter med ulik levetid er dekomponert med ulik avskrivningstid for de ulike komponentene. Direkte vedlikehold av driftsmidler kostnadsføres løpende under driftskostnader, mens påkostninger eller forbedringer tillegges driftsmidlets kostpris og avskrives i takt med driftsmidlet. Varige driftsmidler nedskrives til gjenvinnbart beløp ved verdifall som forventes ikke å være forbigående. Gjenvinnbart beløp er det høyeste av netto salgsverdi og verdi i bruk. Verdi i bruk er nåverdi av fremtidige kontantstrømmer knyttet til eiendelen. Nedskrivningen reverseres når grunnlaget for nedskrivningen ikke lenger er til stede.

Klassifisering og vurdering av omløpsmidler

Omløpsmidler og kortsiktig gjeld omfatter normalt poster som forfaller til betaling innen ett år etter balansedagen, samt poster som knytter seg til varekretsløpet. Omløpsmidler vurderes til laveste verdi av anskaffelseskost og virkelig verdi. Kortsiktig gjeld balanseføres til nominelt beløp på transaksjonstidspunktet.



Hurum Forretningsdrift AS

Datterselskap og tilknyttet selskap

Datterselskap og tilknyttede selskaper vurderes etter kostmetoden i selskapsregnskapet. Investeringen er vurdert til anskaffelseskost for aksjene med mindre nedskrivning har vært nødvendig. Det er foretatt nedskrivning til virkelig verdi når verdifall skyldes årsaker som ikke kan forventes å være forbigående og det må anses nødvendig etter god regnskapsskikk. Nedskrivninger er reversert når grunnlaget for nedskrivning ikke lenger er til stede.

Utbytte, konsernbidrag og andre utdelinger fra datterselskap er inntektsført samme år som det er avsatt i givers regnskap. Overstiger utbytte / konsernbidraget andelen av opptjent resultat etter anskaffelsestidspunktet, representerer den overskytende del tilbakebetaling av investert kapital, og utdelingene er fratrukket investeringens verdi i balansen til morselskapet.

Fordringer

Kundefordringer og andre fordringer oppføres til pålydende etter fradrag for avsetning til forventet tap. Avsetning til tap gjøres på grunnlag av en individuell vurdering av de enkelte fordringene. For øvrige kundefordringer utføres en uspesifisert avsetning for å dekke forventet tap på krav.

Kontantstrømoppstilling

Kontantstrømoppstillingen er utarbeidet etter den indirekte metoden. Kontanter og kontantekvivalenter omfatter kontanter, bankinnskudd og andre kortsiktige, likvide plasseringer.

Note 1 Lønnskostnader og ytelser, godtgjørelser til daglig leder, styret og revisor

Lønnskostnader

	2023	2022
Lønninger	1 411 200	1 438 080
Arbeidsgiveravgift	227 135	196 257
Pensjonskostnader	948	16 108
Andre ytelser	134 645	82 048
Sum	1 773 928	1 732 493

Selskapet har i 2023 sysselsatt 2 årsverk.

Pensjonsforpliktelser

Selskapet er pliktig til å ha tjenestepensjonsordning etter lov om obligatorisk tjenestepensjon. Selskapets pensjonsordninger tilfredsstiller kravene i denne lov.



Hurum Forretningsdrift AS

Note 2 Varige driftsmidler

	Maskiner og utstyr	Trensportmidler, hengere	Totalt
Anskaffelseskost 01.01.2023	170 000	15 339 536	15 509 536
Tilgang kjøpte driftsmidler	0	1 771 736	1 771 736
Avgang solgte driftsmidler	0	-200 060	-200 060
Anskaffelseskost 31.12.2023	170 000	16 911 212	17 081 212
Akkumulerte avskrivninger 31.12	170 000	12 513 776	12 683 776
Bokført verdi 31.12.2023	0	4 397 436	4 397 436
Årets avskrivninger	0	1 682 400	1 682 400
Akk. av- og nedskrivninger 31.12.2023	0	1 682 400	1 682 400

Note 3 Finansiell leasing

	Leide varebiler	Leide tilhengere	Leide lastebiler	Leide grave maskiner	Totalt
Anskaffelseskost 01.01.2023	406 129	3 418 994	17 894 983	0	21 720 106
Tilgang kjøpte driftsmidler	2 540 596	3 779 433	4 805 351	463 976	11 589 356
Anskaffelseskost 31.12.2023	2 946 725	7 198 427	22 700 334	463 976	33 309 462
Balanseførte lånekostnader 31.12	2 493 423	5 707 688	16 421 376	398 893	25 021 379
Akkumulerte avskrivninger 31.12	287 082	1 473 237	6 107 842	64 441	7 932 602
Bokført verdi 31.12.2023	2 659 643	5 725 190	16 592 492	399 535	25 376 860
Økonomisk levetid	5 år	5 år	5 år	5 år	
Avskrivningsplan	Lineær	Lineær	Lineær	Lineær	

Driftsmidler finansiert ved finansiell leasing er regnskapsmessig klassifisert under varige driftsmidler. Motposten er medtatt som langsiktig gjeld. Leiebeløp fordeles mellom rentekostnad og avdrag på gjelden.



Hurum Forretningsdrift AS

Note 4 Leasing

Årlig leie av ikke balanseførte driftsmidler

Leieobjekt	Avtaleperiode	Årets leie
Biler	Til 2026	10 131 145
Sum		10 131 145

Forskudd i forbindelse med leie er periodisert over levetiden til avtalen, forskudd utgjør pr 31.12.2022 kr 1 789 386

**Hurum Forretningsdrift AS****Note 5 Skatt**

Årets skattekostnad	2023	2022
Resultatført skatt på ordinært resultat:		
Betalbar skatt	0	80 045
Endring i utsatt skattefordel	-131 771	-218 571
Skattekostnad ordinært resultat	-131 771	-138 526
Skattepliktig inntekt:		
Resultat før skatt	-600 510	-628 387
Permanente forskjeller	1 551	-1 278
Endring i midlertidige forskjeller	598 959	993 506
Skattepliktig inntekt	0	363 840
Betalbar skatt i balansen:		
Betalbar skatt på årets resultat	-631 844	80 045
Betalbar skatt på mottatt konsernbidrag	631 844	0
Skyldig ilignet skatt fra tidligere år	81 595	0
Sum betalbar skatt i balansen	81 595	80 045
Beregning av effektiv skattesats		
Resultat før skatt	-600 510	-628 387
Beregnet skatt av resultat før skatt	-132 112	-138 245
Skatteeffekt av permanente forskjeller	341	-281
Sum	-131 771	-138 526
Effektiv skattesats	21,9 %	22,0 %

Skatteeffekten av midlertidige forskjeller og underskudd til fremføring som har gitt opphav til utsatt skatt og utsatte skattefordeler, spesifisert på typer av midlertidige forskjeller

	2023	2022	Endring
Varige driftsmidler	2 928 701	3 593 919	665 219
Balanseførte leieavtaler	355 481	289 221	-66 260
Andre forskjeller	-200 000	-200 000	0
Sum	3 084 181	3 683 140	598 959
Grunnlag for utsatt skatt	3 084 181	3 683 140	598 959
Utsatt skatt (22 %)	678 520	810 291	131 771

**Hurum Forretningsdrift AS****Note 6 Egenkapital**

	Aksjekapital	Overkurs	Annen Innskutt egenkapital	Annen egenkapital	Sum egenkapital
Pr. 31.12.2022	280 000	5 241 308	0	17 620 903	23 142 212
Årets resultat				-468 739	-468 739
Pr 31.12.2023	280 000	5 241 308	0	17 152 164	22 673 472

Note 7 Datterselskap

Hurum Forretningsdrift AS eier 100% av aksjene i Hegna Transport AS, som gir Hurum Forretningsdrift AS 100 % av stemmene i selskapet. Hegna Transprt AS har forretningskontor i Tofte. Årsresultatet for perioden 01.01-31.12.2023 var på kr. 0. Balanseført egenkapital var pr. 31.12.2023 kr. 0.

Følgende interne transaksjoner har funnet sted i 2023:

	Beløp	Internegevinst
Salg til Hegna Transport AS	18 082 234	0
	2023	2022
Fordringer	5 757 359	6 141 645

Note 8 Fordringer og gjeld

	2023
Fordringer med forfall > 1 år	7 546 744
Langsiktig gjeld med forfall >5 år	-25 021 379
Gjeld som er sikret ved pant utgjør	-25 021 379
Balanseført verdi av de pantsatte eiendelene utgjør	24 977 325

Note 9 Kundefordringer

	2023	2022
Kundefordringer til pålydende	1 239 164	3 715 391
Balanseført verdi av kundefordringer 31.12	1 239 164	3 715 391
Sum resultatførte tap på krav	0	0

Noter til årsregnskapet 2023

Side 10



Hurum Forretningsdrift AS

Note 10 Bankinnskudd

Innestående midler på skattetrekkskonto (bundne midler) er på kr. 75 075.

Note 11 Aksjonærer

Aksjekapitalen i Hurum Forretningsdrift AS pr. 31.12 består av:

	Antall	Pålydende	Bokført
Ordinære aksjer	280	1 000,0	280 000
Sum	280		280 000

Eierstruktur

De største aksjonærene i % pr. 31.12 var:


	Ordinære	Eierandel	Stemmeandel
Cato Hegna	280	100,0	100,0

Aksjer eiet av medlemmer i styret og daglig leder:

Navn	Verv	Ordinære
Cato Hegna	daglig leder	280
Totalt antall aksjer		280



 BankID Signing
Cato Hegna
2024-07-05

 BankID Signing
Ingun Eknes Hegna
2024-07-05

Årsregnskap for konsernet 2023

Hurum Forretningsdrift AS

Årsberetning
Resultatregnskap
Balanse
Kontantstrøm
Noter til regnskapet

Org.nr.: 979 497 539



Hurum Forretningsdrift AS

Årsberetning 2023

Virksomhetens art og tilholdssted

Hurum Forretningsdrift AS er innehaver av maskiner og driver med maskinutleie. Selskapet skal drive med forretningsbestyrelse for andre selskaper (management). Maskinutleie er i all hovedsak til datterselskapet Hegna Transport AS.

Konsernet består i tillegg til Hurum Forretningsdrift AS av følgende datterselskap:
Hegna Transport AS.

Redegjørelse for årsregnskapet

Omsetningen i konsernet var i 2023 på NOK 97 540 843 mot NOK 95 339 000 i 2022. Årsresultatet ble for konsernet i 2023 på NOK 6 729 mot NOK 3 143 415 i 2022. Den generelle kostnadsutviklingen i samfunnet i 2022 og 2023 har rammet transportbransjen hardt.

For morselskapet utgjorde omsetningen i 2023 NOK 19 229 983, mot NOK 17 957 082 i 2022. Årsresultatet ble for morselskapet negativt med NOK 469 739, mot et negativt resultat på NOK 489 861 i 2022.

Hurum Forretningsdrift AS har ingen forsknings- og utviklingsaktiviteter i 2023, det samme gjelder for Hegna Transport AS.

Samlet kontantstrøm fra driften i konsernet var på NOK - 1 310 711. De samlede investeringene i konsernet i 2023 var NOK 13 816 092, inklusive finansiell leasing. For morselskapet var samlet kontantstrøm NOK 593 448 og samlede investeringer utgjorde NOK 13 361 092, inklusive finansiell leasing. Årets investeringer har medgått til innkjøp av nye driftsmidler som har økt konsernets kapasitet.

Konsernets likviditets beholdning var NOK 4 433 405, mens tilsvarende beløp for morselskapet var NOK 735 566 per 31.12.2023.

Konsernets kortsiktige gjeld utgjorde pr. 31.12.2023 38 % av samlet gjeld, tilsvarende for morselskapet utgjorde kortsiktig gjeld 15% av samlet gjeld. Konsernets og morselskapets finansielle stilling er god, og pr. 31.12.2023 kan konsernet og morselskapet nedbetale kortsiktig gjeld ved hjelp av de mest likvide midlene.

Totalkapitalen for konsernet var ved utgangen av året NOK 76 347 332, mens for morselskapet var tilsvarende tall NOK 53 828 655. Egenkapitalandelen for konsernet pr. 31.12.2023 var 47%, mens for morselskapet var den 42%.

Egne aksjer

Morselskapet har ingen egne aksjer.

Fremtidig utvikling

Konsernet og morselskapet er avhengig av driften i datterselskapet for fremtidig utvikling. Markedsutviklingen de neste årene er usikker pga den usikre situasjonen som er i samfunnet i forhold til økte utgifter til lån, strøm, mat etc. Anlegg og transport bransjen blir da særlig rammet ved at det ikke blir satt i gang store utbygginger eller restaureringer. Styret satser på å uansett ligge på det dagens nivå, men må jobbe enda hardere for hvert oppdrag.



Hurum Forretningsdrift AS

Finansiell risiko

Konsernets og morselskapets finansielle risiko vurderes som akseptabel. Langsiktig gjeld finansiering er knyttet til finansiell leasing. Kortsiktig gjeld pr 31.12.2023 kan gjøres opp ved hjelp av de mest likvide midler.

Overordnet om målsetting og strategi

Konsernet og morselskapet er eksponert for finansiell risiko på ulike områder, spesielt knyttet til økte diesel -og transportutgifter.

Målsettingen er å avdempe den finansielle risikoen i størst mulig grad. I datterselskapet må vi derfor sette økt fokus på økonomisk kjøring, ingen biler, lastebiler eller maskiner skal gå på tomgang.

Styrets mål er å bli flinkere til å planlegge slik at man i størst mulig grad unngår "tom" kjøring og får betalt for flest mulig kjørte km. Styret vil også fokusere på riktig behandling av biler og utstyr slik at man unngår unødvendige kostnader i form av reparasjoner.

Markedsrisiko

Markedet er konjunkturavhengig, se vurdering under fremtidig utvikling.

Kredittrisiko

Risikoen for tap på fordringer i datterselskapet er vurdert som høy, en økning kan ventes på grunn av endring i markedsforholdene. Styret jobber med ulike tiltak i den forbindelse.

Likviditetsrisiko

Styret vurderer likviditeten i konsernet og morselskapet som tilstrekkelig, men vi har økende fokus på forfalte fordringer.

Fortsatt drift

I samsvar med regnskapsloven § 3-3a bekreftes det at forutsetningene om fortsatt drift er til stede. Til grunn for antagelsen ligger resultatprognoser for 2024 og konsernets langsiktige strategiske prognoser for årene fremover. Konsernet er i en sunn økonomisk og finansiell stilling.

Arbeidsmiljø

Sykefraværet i konsernet var på totalt 1 575 timer i 2023 (2,71 % av totale arbeidstimer i selskapet), hvilket tilsier reduksjon fra året før. Dette på grunn av to langtidssykemeldte i 2023 som stod for en stor del av sykefraværet.

Det er ikke rapportert om alvorlige ulykker på arbeidsplassen i 2023.

Likestilling og diskriminering

Selskapet har iverksatt og planlagt tiltak for å forhindre diskriminering, fremme likestilling og sikre like muligheter og rettigheter for alle uavhengig av etnisitet, nasjonal opprinnelse, avstamning, hudfarge, språk, religion og livssyn.

Ytre miljø

Konsernets virksomhet forurensar det ytre miljø i form av dieselutslipp inkludert stoffer som kan innebære miljøskader, er innenfor de kravene myndighetene stiller. Konsernets virksomhet er regulert av kontroll fra Brann- og Eksplosjonsvern.

Mange av de offentlige anbudene krever allerede at man enten kjører på gass eller elektrisk. Dette fungerer fortsatt dårlig da det ikke er utbygd for denne type transport/maskin kjøring.

KLIENT

Side 3



Hurum Forretningsdrift AS

Det er alt for få steder man kan fylle gass på lastebilene så de må kjøre lange strekninger og ofte utenfor ruten for å komme til en gass stasjon. Miljø hensikten blir derfor borte når konsekvensen blir mer unødvendig kjøring. Mange ganger er det heller ikke lagt opp til at man kan lade maskinene på stedet slik at det står et dieselaggregat og produserer strøm. Fram til dette kommer på plass, vurderer styret at det fortsatt vil være behov for diesel biler og maskiner.

Forsikring for styrets medlemmer og daglig leder

Konsernet har ikke forsikring for styrerisiko / risiko for daglig leder.

Årsresultat og disponeringer

I 2023 hadde selskapet et resultat etter skattekostnad på kr 6 729 som foreslås disponert slik:

Disponering	Beløp
Avsatt til fond for vurderingsforskjeller	-533
Til annen egenkapital	7 262

05.07.2024

Styret i Hurum Forretningsdrift AS

Ingun Eknes Hegna
styreleder

Cato Hegna
daglig leder



Hurum Forretningsdrift AS					
Resultat - mor/konsern					
Morselskap				Konsern	
2023	2022	Driftsinntekter og driftskostnader	Note	2023	2022
18 522 233	17 298 082	Salgsinntekt	1, 2	96 557 708	93 782 220
707 750	659 000	Andre driftsinntekter	1	983 135	1 556 780
19 229 983	17 957 082	Sum driftsinntekter		97 540 843	95 339 000
0	0	Varekostnad		11 470 497	8 932 851
1 773 928	1 732 493	Lønnskostnader	3	29 856 303	28 178 030
7 160 295	4 090 607	Avskrivning driftsmidler og immat.eiendeler	4, 5	7 720 354	4 551 283
13 028 191	12 441 377	Annen driftskostnad	3, 6	48 880 977	49 074 042
21 962 414	18 264 477	Sum driftskostnader		97 928 131	90 736 207
-2 732 431	-307 395	Driftsresultat		-387 287	4 602 793
		Finansinntekter og finanskostnader			
2 872 018	0	Inntekt på investering i datterselskap		-533	-6 644
0	1 278	Renteinntekt fra foretak i samme konsern		3 550	1 278
140	0	Annen renteinntekt		16 211	6 330
0	0	Annen finansinntekt		9 187	16 151
1 551	0	Rentekostnad til foretak i samme konsern		6 474	1 874
734 396	322 270	Annen rentekostnad		839 657	447 440
4 290	0	Annen finanskostnad		31 801	14 780
2 131 921	-320 992	Resultat av finanskostnader	7	-849 517	-446 980
-600 510	-628 387	Ordinært resultat før skattekostnad		-1 236 805	4 155 813
-131 771	-138 526	Skattekostnad på ordinært resultat	8	-1 243 534	1 012 398
-468 739	-489 861	Ordinært resultat		6 729	3 143 415
-468 739	-489 861	Årets resultat	9	6 729	3 143 415
-468 739	-489 861	Årsresultat etter minoritetens andel		6 729	3 143 415
		Overføringer			
0	0	Avsatt til fond for vurderingsforskjeller			
-468 739	-489 861	Avsatt til annen egenkapital			
-468 739	-489 861	Sum disponert			



Hurum Forretningsdrift AS					
Balanse - mor/konsern					
Morselskap		Konsern			
2023	2022	Eiendeler	Note	2023	2022
		Anleggsmidler			
		Immaterielle eiendeler			
0	0	Utsatt skattefordel	8	493 357	0
<u>0</u>	<u>0</u>	Sum immaterielle eiendeler		<u>493 357</u>	<u>0</u>
		Varige driftsmidler			
0	0	Maskiner og anlegg		725 638	527 586
29 774 297	23 649 699	Driftsløsøre, inventar o.a. utstyr	4, 5, 11	30 371 061	24 549 575
<u>29 774 297</u>	<u>23 649 699</u>	Sum varige driftsmidler		<u>31 096 700</u>	<u>25 077 161</u>
		Finansielle anleggsmidler			
6 477 359	6 861 645	Lån til foretak i samme konsern	2	0	0
7 863 745	7 863 745	Investeringer i tilknyttet selskap	10	86 204	82 739
1 789 386	3 015 921	Andre langsiktige fordringer	6, 11	11 785 485	8 987 020
<u>16 130 489</u>	<u>17 741 310</u>	Sum finansielle anleggsmidler		<u>11 871 689</u>	<u>9 069 759</u>
<u>45 904 786</u>	<u>41 391 010</u>	Sum anleggsmidler		<u>43 461 745</u>	<u>34 146 920</u>
		Omløpsmidler			
		Fordringer			
1 239 164	3 715 391	Kundefordringer	11, 12	24 586 519	35 088 633
3 059 120	3 127 585	Andre fordringer	6	3 865 663	3 553 979
<u>4 298 284</u>	<u>6 842 976</u>	Sum fordringer		<u>28 452 182</u>	<u>38 642 612</u>
753 566	142 118	Bankinnskudd, kontanter o.l.	13	4 433 405	5 744 106
<u>5 051 850</u>	<u>6 985 094</u>	Sum omløpsmidler		<u>32 885 587</u>	<u>44 386 718</u>
<u>50 956 637</u>	<u>48 376 103</u>	Sum eiendeler		<u>76 347 332</u>	<u>78 533 638</u>



Hurum Forretningsdrift AS					
Balanse - mor/konsern					
Morselskap			Konsern		
2023	2022		Note	2023	2022
		Egenkapital og gjeld			
		Innskutt egenkapital			
280 000	280 000	Aksjekapital	14	280 000	280 000
5 241 308	5 241 308	Overkurs		5 241 308	5 241 308
<u>5 521 308</u>	<u>5 521 308</u>	Sum innskutt egenkapital		<u>5 521 308</u>	<u>5 521 308</u>
		Opptjent egenkapital			
0	0	Fond for vurderingsforskjeller	10	30 204	26 739
17 152 164	17 620 903	Annen egenkapital		30 331 778	30 324 516
<u>17 152 164</u>	<u>17 620 903</u>	Sum opptjent egenkapital		<u>30 361 982</u>	<u>30 351 255</u>
<u>22 673 472</u>	<u>23 142 212</u>	Sum egenkapital	9	<u>35 883 291</u>	<u>35 872 563</u>
		Gjeld			
		Avsetning for forpliktelser			
678 520	810 291	Utsatt skatt	8	0	810 291
<u>678 520</u>	<u>810 291</u>	Sum avsetning for forpliktelser		<u>0</u>	<u>810 291</u>
		Annen langsiktig gjeld			
25 021 379	18 976 178	Gjeld til kredittinstitusjoner	5	25 021 379	18 976 178
720 000	1 072 255	Øvrig langsiktig gjeld		0	352 255
<u>25 741 379</u>	<u>20 048 433</u>	Sum annen langsiktig gjeld		<u>25 021 379</u>	<u>19 328 433</u>
		Kortsiktig gjeld			
4 058 565	3 540 624	Leverandørgjeld		7 275 787	6 729 128
81 595	80 045	Betalbar skatt	8	-118 074	1 230 969
208 921	95 607	Skyldig offentlige avgifter		2 901 238	5 392 502
386 202	658 892	Annen kortsiktig gjeld		5 383 711	9 169 751
<u>4 735 283</u>	<u>4 375 168</u>	Sum kortsiktig gjeld		<u>15 442 662</u>	<u>22 522 351</u>
<u>31 155 182</u>	<u>25 233 892</u>	Sum gjeld		<u>40 464 042</u>	<u>42 661 074</u>
<u>53 828 655</u>	<u>48 376 103</u>	Sum egenkapital og gjeld		<u>76 347 332</u>	<u>78 533 638</u>

05.07.2024
Styret i Hurum Forretningsdrift AS

Ingun Eknes Hegna
styreleder

Cato Hegna
daglig leder

Hurum Forretningsdrift AS Side 7



Hurum Forretningsdrift AS					
Kontantstrømoppstilling					
Morselskap		Konsern			
2023	2022	Likvider tilført / brukt på virksomheten:	2023	2022	
-600 510	-628 387	Resultat før skatt	1 635 747	4 162 458	
0	0	Betalbar skatt	-891 141	-801 222	
7 160 295	4 090 607	Ordinære avskrivninger	7 720 354	4 551 283	
	0	Tap ved avgang anleggsmidler	-982 950	0	
-707 950	-681 200	Gevinst ved avgang anleggsmidler	11 048 773	-1 578 700	
2 994 168	-763 490	Endring i varer, kundefordringer og leverandørgjeld	-13 651 960	-11 099 748	
-2 627 307	-1 579 086	Endring i andre tidsavgrensningsposter	4 878 823	1 585 928	
6 218 696	438 444	Netto likviditetsendring fra virksomheten	9 757 646	-3 180 001	
Likvider tilført / brukt på investeringer:					
-1 771 736	-1 149 000	Investeringer i varige driftsmidler	-2 226 736	-1 683 201	
-11 589 356	-21 720 106	Investering i finansielle leieavtaler	-11 589 356	-21 720 106	
783 950	890 000	Salg av anleggsmidler (salgssum)	1 058 950	1 787 500	
1 258 948	2 610 036	Endring i andre investeringer	1 258 948	2 610 036	
-11 318 194	-19 369 070	Netto likviditetsendring fra investeringer	-11 498 194	-19 005 771	
Likvider tilført / brukt på finansiering:					
5 692 946	18 976 178	Opptak av ny gjeld (kortsiktig og langsiktig)	5 692 946	18 976 178	
	0	Nedbetaling av gammel gjeld	-384 286	-1 469 152	
	0	Tilgang konsemselskap	0	0	
	0	Utbytte (utbetalt)	0	0	
5 692 946	18 976 178	Netto likviditetsendring fra finansiering	5 308 660	17 507 026	
593 448	45 552	Netto endring i likvider i året	-1 310 711	-4 678 746	
142 118	96 566	Kontanter og bankinnskudd per 01.01	5 744 106	10 422 852	
735 566	142 118	Kontanter og bankinnskudd per 31.12	4 433 395	5 744 106	



Hurum Forretningsdrift AS

Regnskapsprinsipper

Årsregnskapet er satt opp i samsvar med regnskapslovens bestemmelser og god regnskapsskikk.

Konsolideringsprinsipper

Konsernregnskapet omfatter morselskapet Hurum Forretningsdrift AS og datterselskapet Hegna Transport AS. Konsernregnskapet er utarbeidet som om konsernet var én økonomisk enhet. Transaksjoner og mellomværende mellom selskapene i konsernet er eliminert. Konsernregnskapet er utarbeidet etter ensartede prinsipper, ved at datterselskapet følger de samme regnskapsprinsipper som morselskapet.

Kjøpte datterselskaper regnskapsføres i konsernregnskapet basert på morselskapets anskaffelseskost. Anskaffelseskost tilordnes identifiserbare eiendeler og gjeld i datterselskapet, som oppføres i konsernregnskapet til virkelig verdi på oppkjøpstidspunktet. Eventuell merverdi eller mindreverdi ut over hva som kan henføres til identifiserbare eiendeler og gjeld balanseføres som goodwill. Merverdier i konsernregnskapet avskrives lineært over de oppkjøpte eiendelenes forventede levetid.

Det tilknyttede selskapet er vurdert etter egenkapitalmetoden i konsernregnskapet.

Datterselskap/tilknyttet selskap

Datterselskapet vurderes etter kostmetoden i selskapsregnskapet. Investeringen er vurdert til anskaffelseskost for aksjene med mindre nedskrivning har vært nødvendig. Det er foretatt nedskrivning til virkelig verdi når verdifall skyldes årsaker som ikke kan antas å være forbigående og det må anses nødvendig etter god regnskapsskikk. Nedskrivninger er reversert når grunnlaget for nedskrivning ikke lenger er til stede.

Utbytte og andre utdelinger er inntektsført samme år som det er avsatt i datterselskapet. Overstiger utbytte andel av tilbakeholdt resultat etter kjøpet, representerer den overskytende del tilbakebetaling av investert kapital, og utdelingene er fratrukket investeringens verdi i balansen.

Det tilknyttede selskapet er vurdert etter kostmetoden i selskapsregnskapet. I konsernregnskapet brukes egenkapitalmetoden for tilknyttede selskaper. Andelen av resultatet er basert på resultatet etter skatt i det selskapet hvor man har investert med fradrag for interne gevinster og eventuelle avskrivninger på merverdi som skyldes at kostpris på aksjene var høyere enn den ervervede andelen av balanseført egenkapital. I resultatregnskapet er resultatandelen vist under finansposter.

Bruk av estimater

I utarbeidelse av årsregnskapet har man brukt estimater og forutsetninger som har påvirket resultatregnskapet og verdsettelsen av eiendeler og gjeld, samt usikre eiendeler og forpliktelser på balansedagen i henhold til god regnskapsskikk. Områder som i stor grad inneholder slike skjønsmessige vurderinger, høy grad av kompleksitet, eller områder hvor forutsetninger og estimater er vesentlige for årsregnskapet, er beskrevet i notene.

Salgsinntekter

Inntektsføring ved salg av varer skjer på leveringstidspunktet. Tjenester inntektsføres i takt med utførelsen. Andelen av salgsinntekter som knytter seg til fremtidige serviceytelser balanseføres som uopptjent inntekt ved salget, og inntektsføres deretter i takt med levering av ytelsene.

Klassifisering og vurdering av balanseposter

Omløpsmidler og kortsiktig gjeld omfatter poster som forfaller til betaling innen ett år etter

Hurum Forretningsdrift AS

Side 8



Hurum Forretningsdrift AS

anskaffelsestidspunktet, samt poster som knytter seg til varekretsløpet. Øvrige poster er klassifisert som anleggsmiddel/langsiktig gjeld.

Omløpsmidler vurderes til laveste av anskaffelseskost og virkelig verdi. Kortsiktig gjeld balanseføres til nominelt beløp på opptakstidspunktet

Anleggsmidler vurderes til anskaffelseskost, men nedskrives til virkelig verdi ved verdifall som ikke forventes å være forbigående. Langsiktig gjeld balanseføres til nominelt beløp på etableringstidspunktet.

Fordringer

Kundefordringer og andre fordringer er oppført i balansen til pålydende etter fradrag for avsetning til forventet tap. Avsetning til tap gjøres på grunnlag av individuelle vurderinger av de enkelte fordringene. I tillegg gjøres det for øvrige kundefordringer en uspesifisert avsetning for å dekke antatt tap.

Valuta

Transaksjoner i utenlandsk valuta omregnes til kursen på transaksjonstidspunktet. Pengeposter i utenlandsk valuta omregnes til norske kroner ved å benytte balansedagens kurs. Ikke-pengeposter som måles til historisk kurs uttrykt i utenlandsk valuta, omregnes til norske kroner ved å benytte valutakursen på transaksjonstidspunktet. Ikke-pengeposter som måles til virkelig verdi uttrykt i utenlandsk valuta, omregnes til valutakursen fastsatt på måletidspunktet. Valutakursendringer resultatføres løpende i regnskapsperioden under andre finansposter.

Varige driftsmidler

Varige driftsmidler balanseføres og avskrives over driftsmidlets forventede levetid. Direkte vedlikehold av driftsmidler kostnadsføres løpende under driftskostnader, mens påkostninger eller forbedringer tillegges driftsmidlets kostpris og avskrives i takt med driftsmidlet.

Pensjoner - Innskuddsbasert ordning

Kostnaden til innskuddsbasert pensjonsordning tilsvarer periodens premie til forsikringselskapet.

Skatt

Skattekostnaden i resultatregnskapet omfatter både periodens betalbare skatt og endring i utsatt skatt. Utsatt skatt er beregnet med 22 % på grunnlag av de midlertidige forskjeller som eksisterer mellom regnskapsmessige og skattemessige verdier, samt skattemessig underskudd til fremføring ved utgangen av regnskapsåret. Skatteøkende og skattereduserende midlertidige forskjeller som reverserer eller kan reversere i samme periode er utlignet. Netto utsatt skattefordel balanseføres i den grad det er sannsynlig at denne kan bli benyttet.

I den grad konsernbidrag ikke er resultatført er skatteeffekten av konsernbidraget ført direkte mot investering i balansen.

Leasing

Det skilles mellom finansiell og operasjonell leasing. Driftsmidler finansiert ved finansiell leasing er regnskapsmessig klassifisert under varige driftsmidler. Motposten er medtatt som langsiktig gjeld. Leiebeløp fordeles mellom rentekostnad og avdrag på gjelden. For avtaler som tidligere ikke har vært balanseført har man benyttet unntaksregel gitt i forskrift til regnskapsloven §1-6-2 pkt 1.

Operasjonell leasing kostnadsføres som driftskostnad basert på fakturert leasingleie. Selskapet har i regnskapsåret kun hatt operasjonell leasing.

Hurum Forretningsdrift AS

Side 9



Hurum Forretningsdrift AS

Kontantstrømoppstilling

Kontantstrømoppstillingen er utarbeidet etter den indirekte metoden. Kontanter og kontantekvivalenter omfatter kontanter, bankinnskudd og andre kortsiktige, likvide plasseringer.



Hurum Forretningsdrift AS

Note 1 Salgsinntekter

Mor

	2023	2022
Pr. Virksomhetsområde		
Salgsinntekt	-440 000	855 872
Andre driftsinntekter	-707 750	-659 000
Sum	-1 147 750	196 872

Geografisk fordeling

Norge	-1 147 750	196 872
Sum	-1 147 750	196 872

Konsern

	2023	2022
Pr. Virksomhetsområde		
Salgsinntekt	-96 557 708	-93 782 220
Andre driftsinntekter	-983 135	-1 556 780
Sum	-97 540 843	-95 339 000

Geografisk fordeling

Norge	-97 540 843	-95 339 000
Sum	-97 540 843	-95 339 000

Salgsinntekter hos mor er fratrukket intern omsetning kr 18 082 234.

Note 2 Mellomværende med selskap i samme konsern og tilknyttede selskap

Følgende interne transaksjoner har funnet sted

	2023	2022
Fordringer		
Lån til foretak i samme konsern	5 757 359	6 141 645
Sum	5 757 359	6 141 645

Gjeld

Leverandørgjeld innen konsern	1 239 164	215 391
Sum	1 239 164	215 391

Transaksjoner

Salgsinntekt	18 082 234	18 153 954
Sum	18 082 234	18 153 954



Hurum Forretningsdrift AS

Note 3 Lønnskostnader og ytelser, godtgjørelser til daglig leder, styret og revisor

	Mor	Konsern
Lønnskostnader	2023	2023
Lønninger	1 411 200	25 123 827
Arbeidsgiveravgift	227 135	3 752 153
Pensjonskostnader	948	4 888
Andre ytelser	134 645	975 435
Sum	1 773 928	29 856 303

Konsernet har i 2023, gjennomsnittlig sysselsatt 42 årsverk.

Pensjonsforpliktelser

Mor er ikke pliktig til å ha tjenstepensjonsordning etter lov om obligatorisk tjenstepensjon. Mor pensjonsordninger tilfredsstiller dermed kravene i denne lov.

Konsernet er pliktig til å ha tjenstepensjonsordning etter lov om obligatorisk tjenstepensjon. Konsernets pensjonsordninger tilfredsstiller kravene i denne lov.

Det er i morselskapet ikke utbetalt honorarer eller annen godtgjørelse til styret i 2023. Konsernet har ingen avtaler med ledende ansatte eller styremedlemmer om pensjon, vederlag ved opphør av arbeidsforholdet eller vervet, tegningsretter, opsjoner eller liknende i forbindelse med rett til tegning, kjøp eller salg av aksjer. Det er ikke inngått fallskjermavtaler, overskuddsdelinger, opsjoner for de enkelte ledende ansatte og de enkelte medlemmene av styret.

Det er ikke gitt lån/sikkerhetsstillelse til daglig leder, styrets leder eller andre nærstående parter.

Revisor

Revisjonshonoraret for morselskapet for 2023 er 126 000 kr.

For datterselskapet er kostnadsført revisjonshonorar for 2023 kr 86 100.

Note 4 Varige driftsmidler

Mor	Maskiner og utstyr	Transportmidler, hengere	Totalt
Anskaffelseskost 01.01.2023	170 000	15 339 536	15 509 536
Tilgang kjøpte driftsmidler	0	1 771 736	1 771 736
Avgang solgte driftsmidler	0	-200 060	-200 060
Anskaffelseskost 31.12.2023	170 000	16 911 212	17 081 212
Akkumulerte avskrivninger 31.12	170 000	12 513 776	12 683 776
Bokført verdi 31.12.2023	0	4 397 436	4 397 436
Årets avskrivninger	0	1 682 400	1 682 400

Hurum Forretningsdrift AS

Side 12



Hurum Forretningsdrift AS

Akk. av- og nedskrivninger 31.12.2023 0 1 682 400 1 682 400

Konsern	Maskiner, verktøy og inventar	Driftsløsør e, inventar o.a. utstyr	Trensport midler, hengere	Sum
Anskaffelseskost 01.01.2023	7 166 488	2 406 943	15 339 536	24 912 967
Tilgang kjøpte driftsmidler	395 000	60 000	1 771 736	2 226 736
Avgang solgte driftsmidler	-500 000	0	-200 060	-700 060
Anskaffelseskost 31.12.2023	7 061 488	2 466 943	16 911 212	26 439 643
Akkumulerte avskrivninger 31.12	6 071 682	2 134 346	12 513 776	20 719 804
Bokført verdi 31.12.2023	989 806	332 597	4 397 436	5 719 839
Årets avskrivninger	381 948	178 111	1 682 400	2 242 459
Akk. av- og nedskrivninger 31.12.2023	381 948	178 111	1 682 400	2 242 459
Økonomisk levetid	3-5 år	3-5 år	3-5 år	
Avskrivningsplan	Lineær	Lineær	Lineær	

Det har ikke vært endringer i avskrivningsplanen til konsernet i 2023.

Note 5 Finansiell leasing

Konsern	Leide varebiler	Leide tilhengere	Leide lastebiler	Leide grave maskiner	Totalt
Anskaffelseskost 01.01.2023	406 129	3 418 994	17 894 983	0	21 720 106
Tilgang kjøpte driftsmidler	2 540 596	3 779 433	4 805 351	463 976	11 589 356
Anskaffelseskost 31.12.2023	2 946 725	7 198 427	22 700 334	463 976	33 309 462
Balanseførte lånekostnader 31.12	2 493 423	5 707 688	16 421 376	398 893	25 021 379
Akkumulerte avskrivninger 31.12	287 082	1 473 237	6 107 842	64 441	7 932 602
Bokført verdi 31.12.2023	2 659 643	5 725 190	16 592 492	399 535	25 376 860
Økonomisk levetid	5 år	5 år	5 år	5 år	
Avskrivningsplan	Lineær	Lineær	Lineær	Lineær	



Hurum Forretningsdrift AS

Driftsmidler finansiert ved finansiell leasing er regnskapsmessig klassifisert under varige driftsmidler. Motposten er medtatt som langsiktig gjeld. Leiebeløp fordeles mellom rentekostnad og avdrag på gjelden.

Note 6 Leasing

Konsern

Årlig leie av ikke balanseførte driftsmidler

Leieobjekt	Avtaleperiode	Årets leie
Biler	Til 2026	10 131 145
Sum		0

Forskudd i forbindelse med leie er periodisert over levetiden til avtalen, forskudd utgjør pr 31.12.2023 kr 1 789 386

Note 7 Spesifikasjon av finansinntekter og finanskostnader

Mor

Finansinntekter	2023	2022
Annen renteinntekt	140	1 278
Sum finansinntekter	140	1 278
Finanskostnader	2023	2022
Annen rentekostnad	734 396	322 270
Annen finanskostnad	4 290	0
Sum finanskostnader	738 686	322 270

Konsern

Finansinntekter	2023	2022
Inntekt på investering i tilknyttet selskap	0	-6 644
Annen renteinntekt	19 761	7 608
Annen finansinntekt	9 187	16 151
Sum finansinntekter	28 948	17 115
Finanskostnader	2023	2022
Annen rentekostnad	846 131	449 314
Annen finanskostnad	31 801	14 780
Sum finanskostnader	877 932	464 094

**Hurum Forretningsdrift AS**

Note 8 Skatt

Mor

Årets skattekostnad	2023	2022
Betalbar skatt	0	80 045
Endring utsatt skattefordel	-131 771	-218 571
Sum skattekostnad	-131 771	-138 526
Beregning av årets skattegrunnlag:	2023	2022
Resultat før skattekostnad	-600 510	-628 387
Permanente forskjeller	1 551	-1 278
Endring i midlertidige forskjeller	598 959	993 506
Skattepliktig inntekt	0	363 841
Betalbar skatt i balansen:		
Betalbar skatt på årets resultat	0	80 045
Sum betalbar skatt i balansen	0	80 045
Beregning av effektiv skattesats:		
Resultat før skatt	-600 510	-628 387
Beregnet skatt av resultat før skatt	-132 112	-138 245
Skatteeffekt av permanente forskjeller	341	-281
Inngår ikke i beregningen av utsatt skatt	131 771	218 571
Sum	0	80 045
Effektiv skattesats	22,0 %	22,0 %

Skatteeffekten av midlertidige forskjeller som har gitt opphav til utsatt skatt og utsatte skattefordeler, spesifisert på typer av midlertidige forskjeller:

	2023	2022	Endring
Anleggsmidler	2 928 701	3 593 919	665 218
Balanseførte leieavtaler	355 481	289 221	-66 260
Andre forskjeller	-200 000	-200 000	0
Sum	3 084 182	3 683 140	598 958
Akkumulert fremførbart underskudd	0	0	0
Innteksført utbytte	0	0	0
Inngår ikke i beregningen av utsatt skatt	0	0	0
Grunnlag for utsatt skattefordel	3 084 182	3 683 140	0
Utsatt skattefordel (22%)	678 520	810 291	131 771

Utsatt skattefordel er ikke balanseført, dette er på grunnlag av selskapets virksomhet. Da investeringer er skattefritt anses det ikke sannsynlig at fremførbart underskudd kan utnyttes.

**Hurum Forretningsdrift AS****Konsern**

Årets skattekostnad	2023	2022
Betalbar skatt	60 114	1 230 969
Endring utsatt skattefordel	-1 303 648	0

Sum skattekostnad	-1 243 534	1 230 969
--------------------------	-------------------	------------------

Beregning av årets skattegrunnlag:

Resultat før skattekostnad	1 635 214	4 155 813
Permanente forskjeller	24 625	160 159
Endring i midlertidige forskjeller	1 485 427	1 279 342
Korreksjon negativ alminnelig inntekt	0	0
Anvendelse av fremførbart underskudd	0	0
Skattepliktig inntekt	3 145 266	5 595 314

Betalbar skatt i balansen:

Betalbar skatt på årets resultat	691 959	1 230 969
Sum betalbar skatt i balansen	691 959	1 230 969

Beregning av effektiv skattesats:

Resultat før skatt	1 635 214	4 155 813
Beregnet skatt av resultat før skatt	359 747	914 279
Skatteeffekt av permanente forskjeller	5 418	35 235
Effekt av endring skattesats	0	0
Inngår ikke i beregningen av utsatt skatt	326 794	281 455
Sum	691 958	1 230 969
Effektiv skattesats	22 %	22 %

Skatteeffekten av midlertidige forskjeller som har gitt opphav til utsatt skatt og utsatte skattefordeler, spesifisert på typer av midlertidige forskjeller:

	2023	2022	Endring
Fordringer	-5 076 082	-4 347 314	-728 768
Anleggsmidler	2 678 069	3 500 987	-822 918
Balanseførte leieavtaler	355 481	289 221	66 260
Andre forskjeller	-200 000	-200 000	0
Andre forskjeller	-2 242 532	-757 106	-1 485 426
Akkumulert fremførbart underskudd	0	0	1 485 426
Innteksført utbytte	0	0	0
Inngår ikke i beregningen av utsatt skatt	0	0	0
Grunnlag for utsatt skattefordel	-2 242 532	-757 106	0
Utsatt skattefordel (22%)	493 357	166 563	-326 794



Hurum Forretningsdrift AS

Note 9 Egenkapital

Mor

	Aksjekapital	Overkurs	Annen egenkapital	Sum egenkapital
Pr. 31.12.2022	280 000	5 241 308	17 620 903	23 142 211
Pr 01.01.2023	280 000	5 241 308	17 620 903	23 142 211
Årets resultat			-468 739	-468 739
Pr 31.12.2023	280 000	5 241 308	17 152 164	22 673 472

Konsern

	Aksjekapital	Overkurs	FFV	Annen egenkapital	Sum egenkapital
Pr. 31.12.2022	280 000	5 241 308	26 739	30 324 516	35 872 563
Pr 01.01.2023	280 000	5 241 308	26 739	30 324 516	35 872 563
Årets resultat			-533	7 262	6 729
Andre endringer				3 999	3 999
Pr 31.12.2023	280 000	5 241 308	26 206	30 335 777	35 883 291

Note 10 Investering i datterselskap, tilknyttet selskap og felles kontrollert virksomhet

Konsern

Investeringene i datterselskap, tilknyttet selskap og felles kontrollert virksomhet regnskapsføres etter egenkapitalmetoden.

Selskap	Forretnings - kontor	Eier-/ stemmeandel	EK pr 01.01	Resultat før skatt	Egenkapital 31.12.2023
Hegna Transport AS		100%	20 511 358	476 002	20 987 359

Hegna Transport AS har avgitt konsernbidrag til Hurum Forretningsdrift AS pr 31.12.2023 kr 2 872 018.

Fond for vurderingsforskjell

	Hege Eiendom AS
FFV 1.1	30 737
Resultatandel	-533
FFV 31.12	30 204
Kostpris	56 000
Sum Investering 31.12	86 204



Hurum Forretningsdrift AS

Note 11 Fordringer, gjeld, pantstillelser og garantier m.v

Mor

	2023	2022
Fordringer med forfall senere enn ett år		
Andre langsiktige fordringer	1 789 386	3 015 921
Sum	1 789 386	3 015 921

Langsiktig gjeld med forfall senere enn 5 år

Gjeld til kredittinstitusjoner	-25 021 379	-18 976 178
Sum	-25 021 379	-18 976 178
Gjeld sikret ved pant	-25 021 379	-18 976 178
Pantsatte eiendeler:		
Driftsløsøre, inventar og utstyr	24 977 325	19 265 399
Sum	-44 054	289 221

Konsern

	2023	2022
Fordringer med forfall senere enn ett år		
Andre langsiktige fordringer	11 785 485	8 987 020
Sum	11 785 485	8 987 020

Langsiktig gjeld med forfall senere enn 5 år

Gjeld til kredittinstitusjoner	-25 021 379	-18 976 178
Sum	-25 021 379	-18 976 178
Gjeld sikret ved pant	-25 021 379	-18 976 178
Pantsatte eiendeler		
Driftsløsøre, inventar og utstyr	24 977 325	19 265 399
Sum	-44 054	289 221

Andre langsiktige fordringer kr 7 411 099 er mot Hurum Eiendom AS, nærstående selskap, det foreligger ingen fast nedbetalingsplan. Det er pant i kundefordringer og anleggsmidler. Lånet er pr i dag i strid med asl §8-7, men man er i prosess med å få lånet sikret gjennom tinglysning, avhenger pr dd. av seksjonering av tomt. Videre er det en langsiktig fordring mot Hegna Sportshorses AS, nærstående selskap, kr 1 900 000. Lånet er pr i dag i strid med asl §8-7.

**Hurum Forretningsdrift AS****Note 12 Kundefordringer****Mor**

	2023	2022
Kundefordringer til pålydende	0	3 500 000
Sum	0	3 500 000

Konsern

	2023	2022
Kundefordringer til pålydende	30 857 845	41 109 703
Avsetning til tap	-6 271 326	-6 021 071
Sum	37 129 171	47 130 774
Endring i avsetning til tap	237 025	398 799
Realiserte tap	748 993	1 106 879
Sum resultatførte krav på krav	986 018	1 505 678

Årets avsetning til tap relaterer seg i hovedsak til eldre fordringer fra 2021 og 2022.

Kostnadsført tap er klassifisert som annen driftskostnad i regnskapet.

Note 13 Bankinnskudd**Mor**

	2023	2022
Bundne skattetrekkmidler	75 075	66 792
Sum	75 075	66 792

Konsern

	2023	2022
Bundne skattetrekkmidler	937 496	943 910
Sum	937 496	943 910

Note 14 Antall aksjer, aksjeeiere m.v

Aksjekapital	Antall	Pålydende	Bokført
Ordinære aksjer	1 000	100	100 000
Sum	1 000		100 000

Hurum Forretningsdrift AS**Side 19**



Hurum Forretningsdrift AS

Eierstruktur

De største aksjonærene i % pr. 31.12 var :

	Ordinære	Eierandel	Stemmeandel
Cato Hegna	1 000	100	100
Totalt antall aksjer	1 000	100%	100%