



ÅRSREGNSKAPET FOR REGNSKAPSÅRET 2019 - GENERELL INFORMASJON

Enheten

Organisasjonsnummer: 984 750 277
Organisasjonsform: Aksjeselskap
Foretaksnavn: SCANLIFT MASKIN AS
Forretningsadresse: Blåklukkeveien 4-6
2322 RIDABU

Regnskapsår

Årsregnskapets periode: 01.01.2019 - 31.12.2019

Konsern

Morselskap i konsern: Ja
Konsernregnskap lagt ved: Nei

Regnskapsregler

Regler for små foretak benyttet: Ja
Benyttet ved utarbeidelsen av årsregnskapet til selskapet: Regnskapslovens alminnelige regler

Årsregnskapet fastsatt av kompetent organ

Bekreftet av representant for selskapet: Hverven Revisjon AS
Dato for fastsettelse av årsregnskapet: 15.04.2020

Grunnlag for avgivelse

År 2019: Årsregnskapet er elektronisk innlevert
År 2018: Tall er hentet fra elektronisk innlevert årsregnskap fra 2019

Det er ikke krav til at årsregnskapet m.v. som sendes til Regnskapsregisteret er undertegnet. Kontrollen på at dette er utført ligger hos revisor/enhetens øverste organ. Sikkerheten ivaretas ved at innsender har rolle/rettighet for innsending av årsregnskapet via Altinn, og ved at det bekreftes at årsregnskapet er fastsatt av kompetent organ.

Brønnøysundregistrene, 27.10.2021



Resultatregnskap

Beløp i: NOK	Note	2019	2018
RESULTATREGNSKAP			
Inntekter			
Salgsinntekt		101 914 096	82 545 604
Annen driftsinntekt		25 664	94 157
Sum inntekter		101 939 760	82 639 760
Kostnader			
Varekostnad		75 310 318	59 287 152
Lønnskostnad	2	14 909 904	13 908 987
Avskrivning på driftsmidler	5	683 020	445 152
Annen driftskostnad	2	7 055 218	6 482 196
Sum kostnader		97 958 460	80 123 487
Driftsresultat		3 981 300	2 516 274
Finansinntekter og finanskostnader			
Annen renteinntekt		4 160	29 543
Annen finansinntekt	10	443 844	565 680
Sum finansinntekter		448 004	595 223
Annen rentekostnad		142 774	99 833
Annen finanskostnad	10	775 802	1 132 902
Sum finanskostnader		918 576	1 232 735
Netto finans		-470 572	-637 512
Ordinært resultat før skattekostnad		3 510 729	1 878 761
Skattekostnad på ordinært resultat	3	787 076	439 051
Ordinært resultat etter skattekostnad		2 723 653	1 439 710
Årsresultat		2 723 653	1 439 710
Årsresultat etter minoritetsinteresser		2 723 653	1 439 710
Totalresultat		2 723 653	1 439 710



Resultatregnskap

Beløp i: NOK	Note	2019	2018
Overføringer og disponeringer			
Avsatt til annen egenkapital		2 723 653	1 439 710
Sum overføringer og disponeringer		2 723 653	1 439 710



Balanse

Beløp i: NOK	Note	2019	2018
BALANSE - EIENDELER			
Anleggsmidler			
Immaterielle eiendeler			
Utsatt skattefordel	3	10 233	33 399
Sum immaterielle eiendeler		10 233	33 399
Varige driftsmidler			
Driftsløsøre, inventar o.a. utstyr	5, 8	2 444 201	2 657 504
Sum varige driftsmidler		2 444 201	2 657 504
Finansielle anleggsmidler			
Investering i datterselskap	6	100 000	100 000
Investering i annet foretak i samme konsern	6		
Sum finansielle anleggsmidler		100 000	100 000
Sum anleggsmidler		2 554 434	2 790 903
Omløpsmidler			
Varer			
Sum varer	8	25 212 618	17 590 129
Fordringer			
Kundefordringer	8	8 559 915	6 796 985
Andre kortsiktige fordringer		702 260	758 214
Sum fordringer		9 262 175	7 555 200
Investeringer			
Aksjer og andeler i foretak i samme konsern	6		
Bankinnskudd, kontanter og lignende			
Bankinnskudd, kontanter o.l.	4	778 786	662 881
Sum bankinnskudd, kontanter og lignende		778 786	662 881
Sum omløpsmidler		35 253 578	25 808 210
SUM EIENDELER		37 808 012	28 599 112



Balanse

Beløp i: NOK	Note	2019	2018
BALANSE - EGENKAPITAL OG GJELD			
Egenkapital			
Innskutt egenkapital			
Aksjekapital 350 aksjer a 1 000	7, 9	350 000	350 000
Sum innskutt egenkapital		350 000	350 000
Opptjent egenkapital			
Annen egenkapital	9	4 511 684	4 288 031
Sum opptjent egenkapital		4 511 684	4 288 031
Sum egenkapital	9	4 861 684	4 638 031
Gjeld			
Langsiktig gjeld			
Utsatt skatt	3		
Annen langsiktig gjeld			
Øvrig langsiktig gjeld	6	5 470 787	
Sum annen langsiktig gjeld		5 470 787	
Sum langsiktig gjeld		5 470 787	0
Kortsiktig gjeld			
Gjeld til kredittinstitusjoner	8	5 474 594	4 004 355
Leverandørgjeld		14 674 849	14 460 424
Betalbar skatt	3	763 910	352 672
Skyldig offentlige avgifter		3 627 988	3 459 885
Annen kortsiktig gjeld		2 934 200	1 683 745
Sum kortsiktig gjeld		27 475 541	23 961 081
Sum gjeld		32 946 328	23 961 081
SUM EGENKAPITAL OG GJELD		37 808 012	28 599 112



Resultatregnskap			
Scanlift Maskin AS			
Driftsinntekter og driftskostnader	Note	2019	2018
Salgsinntekt		101 914 096	82 545 604
Annen driftsinntekt		25 664	94 157
		<u>101 939 760</u>	<u>82 639 760</u>
Varekostnad		75 310 318	59 287 152
Lønnskostnad	2	14 909 904	13 908 987
Avskrivning på driftsmidler	5	683 020	445 152
Annen driftskostnad	2	7 055 218	6 482 196
		<u>97 958 460</u>	<u>80 123 487</u>
Driftsresultat		<u>3 981 300</u>	<u>2 516 274</u>
Finansinntekter og finanskostnader			
Annen renteinntekt		4 160	29 543
Annen finansinntekt	10	443 844	565 680
Annen rentekostnad		-142 774	-99 833
Annen finanskostnad	10	-775 802	-1 132 902
		<u>-470 572</u>	<u>-637 512</u>
Ordinært resultat før skattekostnad		3 510 729	1 878 761
Skattekostnad på ordinært resultat	3	787 076	439 051
Ordinært resultat		<u>2 723 653</u>	<u>1 439 710</u>
ÅRSRESULTAT		<u>2 723 653</u>	<u>1 439 710</u>
Overføringer			
Avsatt til annen egenkapital		2 723 653	1 439 710
		<u>2 723 653</u>	<u>1 439 710</u>



Balanse			
Scanlift Maskin AS			
EIENDELER	Note	2019	2018
Anleggsmidler			
<u>Immaterielle eiendeler</u>			
Utsatt skattefordel	3	<u>10 233</u>	<u>33 399</u>
<u>Varige driftsmidler</u>			
Driftsløsøre, inventar o.a. utstyr	5, 8	<u>2 444 201</u>	<u>2 657 504</u>
<u>Finansielle driftsmidler</u>			
Investeringer i datterselskap	6	<u>100 000</u>	<u>100 000</u>
Sum anleggsmidler		<u>2 554 434</u>	<u>2 790 903</u>
Omløpsmidler			
<u>Varer</u>			
	8	<u>25 212 618</u>	<u>17 590 129</u>
<u>Fordringer</u>			
Kundefordringer	8	8 559 915	6 796 985
Andre kortsiktige fordringer		702 260	758 214
		<u>9 262 175</u>	<u>7 555 200</u>
<u>Bankinnskudd, kontanter o.l.</u>	4	<u>778 786</u>	<u>662 881</u>
Sum omløpsmidler		<u>35 253 578</u>	<u>25 808 210</u>
SUM EIENDELER		<u>37 808 012</u>	<u>28 599 112</u>
Scanlift Maskin AS		Side 2	



Balanse			
Scanlift Maskin AS			
EGENKAPITAL OG GJELD	Note	2019	2018
Egenkapital			
<u>Innskutt egenkapital</u>			
Aksjekapital 350 aksjer a 1 000	7,9	<u>350 000</u>	<u>350 000</u>
<u>Opptjent egenkapital</u>			
Annen egenkapital	9	<u>4 511 684</u>	<u>4 288 031</u>
Sum egenkapital	9	<u>4 861 684</u>	<u>4 638 031</u>
Gjeld			
<u>Annen langsiktig gjeld</u>			
Øvrig langsiktig gjeld	6	<u>5 470 787</u>	<u>0</u>
<u>Kortsiktig gjeld</u>			
Gjeld til kredittinstitusjoner	8	5 474 594	4 004 355
Leverandørgjeld		14 674 849	14 460 424
Betalbar skatt	3	763 910	352 672
Skyldig offentlige avgifter		3 627 988	3 459 885
Annen kortsiktig gjeld		<u>2 934 200</u>	<u>1 683 745</u>
		<u>27 475 541</u>	<u>23 961 081</u>
Sum gjeld		<u>32 946 328</u>	<u>23 961 081</u>
SUM EGENKAPITAL OG GJELD		<u>37 808 012</u>	<u>28 599 112</u>
Hamar, 15.04.2020 Styret i Scanlift Maskin AS			
<u>Svein Ove Sunde</u> styrets leder	<u>Tore Bjølverud</u> styremedlem / daglig leder	<u>Petter Dancke</u> styremedlem	
Scanlift Maskin AS		Side 3	



Noter til årsregnskapet 2019

Scanlift Maskin AS

Note 1 Regnskapsprinsipper

Årsregnskapet er satt opp i samsvar med regnskapsloven og NRS 8 - God regnskapsskikk for små foretak.

Valuta

Pengeposter i utenlandsk valuta vurderes iht. kursen ved regnskapsårets slutt.

Driftsinntekter

Inntektsføring ved salg av varer skjer på leveringstidspunktet. Tjenester inntektsføres etter hvert som de leveres.

Skatt

Skattekostnaden i resultatregnskapet omfatter både periodens betalbare skatt og endring i utsatt skatt. Utsatt skatt er beregnet med 22 % på grunnlag av de midlertidige forskjeller som eksisterer mellom regnskapsmessige og skattemessige verdier, samt ligningsmessig underskudd til fremføring ved utgangen av regnskapsåret. Skatteøkende og skattereduserende midlertidige forskjeller som reverserer eller kan reverseres i samme periode er utlignet og nettoført.

Klassifisering og vurdering av anleggsmidler

Anleggsmidler omfatter eiendeler bestemt til varig eie og bruk. Anleggsmidler er vurdert til anskaffelseskost. Varige driftsmidler balanseføres og avskrives over driftsmidlets økonomiske levetid. Varige driftsmidler nedskrives til virkelig verdi ved verdifall som forventes ikke å være forbigående.

Klassifisering og vurdering av omløpsmidler

Omløpsmidler og kortsiktig gjeld omfatter normalt poster som forfaller til betaling innen ett år etter balansedagen, samt poster som knytter seg til varekretsløpet. Omløpsmidler vurderes til laveste verdi av anskaffelseskost og virkelig verdi.

Aksjer i datterselskap

Investeringer i datterselskap er vurdert etter kostmetoden da konsernet samlet ikke overstiger grensen for små foretak.

Varer

Varer er vurdert til det laveste av anskaffelseskost og netto salgsverdi.

Fordringer

Kundefordringer og andre fordringer oppføres til pålydende etter fradrag for avsetning til forventet tap. Avsetning til tap gjøres på grunnlag av en individuell vurdering av de enkelte fordringene.



Noter til årsregnskapet 2019

Scanlift Maskin AS

Note 2 Lønnskostnader og ytelser, godtgjørelser til daglig leder, styret og revisor

Lønnskostnader	2019	2018
Lønninger	11 267 263	10 582 294
Arbeidsgiveravgift	1 792 912	1 708 045
Pensjonskostnader	576 356	609 967
Andre ytelser	1 273 373	1 008 682
Sum	14 909 904	13 908 987

Selskapet har i 2019 sysselsatt 18 årsverk.

Pensjonsforpliktelser

Selskapet er pliktig til å ha tjenstepensjonsordning etter lov om obligatorisk tjenstepensjon. Selskapets pensjonsordninger tilfredsstiller kravene i denne lov.

Ytelser til ledende personer	Daglig leder	Styreleder
Lønn	987 987	987 987
Pensjonskostnader	69 159	69 159
Annen godtgjørelse	118 296	116 591
Sum	1 175 442	1 173 737

Revisor

Utbetalt honorar til revisor for 2019 utgjør kr 130 148, hvorav kr 105 745 gjelder revisjon og andre tjenester med kr 24 403.

Note 3 Skatt

Årets skattekostnad	2019	2018
Resultatført skatt på ordinært resultat:		
Betalbar skatt	763 910	352 672
Endring i utsatt skatt	23 166	86 379
Skattekostnad ordinært resultat	787 076	439 051
Skattepliktig inntekt:		
Ordinært resultat før skatt	3 510 729	1 878 761
Permanente forskjeller	66 886	23 559
Endring i midlertidige forskjeller	-105 298	-368 962
Skattepliktig inntekt	3 472 316	1 533 358
Betalbar skatt i balansen:		
Betalbar skatt på årets resultat	763 910	352 672
Sum betalbar skatt i balansen	763 910	352 672

**Noter til årsregnskapet 2019**

Scanlift Maskin AS

Skatteeffekten av midlertidige forskjeller som har gitt opphav til utsatt skatt og utsatte skattefordeler, spesifisert på typer av midlertidige forskjeller

	2019	2018	Endring
Langs. fordr. og gjeld i ut. valuta	58 981	190 189	131 207
Fordringer	-84 495	-300 000	-215 505
Balanseførte leieavtaler	-21 000	-42 000	-21 000
Sum	-46 514	-151 812	-105 298
<hr/>			
Grunnlag for beregning av utsatt skatt	-46 514	-151 812	-105 298
<hr/>			
Utsatt skattefordel (22 %)	-10 233	-33 399	-23 166

Note 4 Bankinnskudd

Innestående midler på skattetrekkskonto (bundne midler) er på kr. 779 055.

Note 5 Anleggsmidler

	Driftsløsøre
Anskaffelseskost pr. 01.01.19	3 206 851
Tilgang kjøpte anleggsmidler	882 164
Avgang i året	501 500
Anskaffelseskost 31.12.19	3 587 514
Akkumulerte avskrivninger 31.12.19	1 143 313
Bokført verdi 31.12.19	2 444 201
Årets ordinære avskrivninger	683 020
Økonomisk levetid	2-10 år

Note 6 Datterselskap, TS og FKV

	Kontor- kommune	Eier- andel	Anskaffelses kost	Balanseført verdi	Egenkapital	Resultat
DS/FKV/TS						
Scanlift Rental AS	Hamar	100 %	100 000	100 000	5 581 739	979 109
Sum			100 000	100 000	5 581 739	979 109

Scanlift Maskin AS har en gjeld til datterselskapet pr 31.12.2019 på kr 5 470 787. Dette er ikke renteberegnet.

**Noter til årsregnskapet 2019**

Scanlift Maskin AS

Note 7 Aksjonærer

Aksjekapitalen i Scanlift Maskin AS pr. 31.12.2019 består av:

	Antall	Pålydende	Bokført
Ordinære aksjer	350	1 000,00	350 000
Sum	350		350 000

Eierstruktur

	Antall	Eierandel	Stemmeandel
Svein Ove Sunde	175	50,00	50,00
Tore Bjølverud	175	50,00	50,00
Totalt antall aksjer	350	100,00	100,00

Aksjer og opsjoner eiet av medlemmer i styret og daglig leder:

Navn	Verv	Antall
Svein Ove Sunde	styrets leder	175
Tore Bjølverud	styremedlem / daglig leder	175
Totalt antall aksjer		350

Note 8 Pantstillelser og garantier

	31.12.2019	31.12.2018
Pantsikret gjeld, pantstillelser og garantier		
Kassekreditt med limit kr 6 000 000 hvorav følgende er benyttet	5 474 594	4 004 355
Sum	5 474 594	4 004 355

Regnskapsført verdi av pantsikrede eiendeler

Driftstilbehør	2 444 201	2 657 504
Varelager	25 212 618	17 590 129
Kundefordringer	8 559 915	6 796 985
Sum	36 216 734	27 044 618

Verdiene som er pantsatt er også stillet som sikkerhet for leasingavtaler i datterselskapet Scanlift Rental AS.



Noter til årsregnskapet 2019

Scanlift Maskin AS

Note 9 Egenkapital

	Aksjekapital	Annen egenkapital	Sum egenkapital
Egenkapital Pr. 01.01.2019	350 000	4 288 031	4 638 031
Tilleggsutbytte		-2 500 000	-2 500 000
Årets resultat		2 723 653	2 723 653
Pr. 31.12.2019	350 000	4 511 684	4 861 684

Note 10 Finansposter

Annen finansinntekt består i sin helhet av Agiogevinst

Annen finanskostnad består i sin helhet av Agiotap

Dette er knyttet opp mot at selskapet i all hovedsak kjøper varer fra utlandet i utenlandsk valuta.



Resultatregnskap			
Scanlift Maskin AS			
Driftsinntekter og driftskostnader	Note	2019	2018
Salgsinntekt		101 914 096	82 545 604
Annen driftsinntekt		25 664	94 157
		<u>101 939 760</u>	<u>82 639 760</u>
Varekostnad		75 310 318	59 287 152
Lønnskostnad	2	14 909 904	13 908 987
Avskrivning på driftsmidler	5	683 020	445 152
Annen driftskostnad	2	7 055 218	6 482 196
		<u>97 958 460</u>	<u>80 123 487</u>
Driftsresultat		<u>3 981 300</u>	<u>2 516 274</u>
Finansinntekter og finanskostnader			
Annen renteinntekt		4 160	29 543
Annen finansinntekt	10	443 844	565 680
Annen rentekostnad		-142 774	-99 833
Annen finanskostnad	10	-775 802	-1 132 902
		<u>-470 572</u>	<u>-637 512</u>
Ordinært resultat før skattekostnad		3 510 729	1 878 761
Skattekostnad på ordinært resultat	3	787 076	439 051
Ordinært resultat		<u>2 723 653</u>	<u>1 439 710</u>
ÅRSRESULTAT		<u>2 723 653</u>	<u>1 439 710</u>
Overføringer			
Avsatt til annen egenkapital		2 723 653	1 439 710
		<u>2 723 653</u>	<u>1 439 710</u>


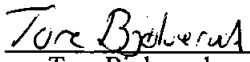



Balanse			
Scanlift Maskin AS			
EIENDELER	Note	2019	2018
Anleggsmidler			
<u>Immaterielle eiendeler</u>			
Utsatt skattefordel	3	<u>10 233</u>	<u>33 399</u>
<u>Varige driftsmidler</u>			
Driftsløsøre, inventar o.a. utstyr	5, 8	<u>2 444 201</u>	<u>2 657 504</u>
<u>Finansielle driftsmidler</u>			
Investeringer i datterselskap	6	<u>100 000</u>	<u>100 000</u>
Sum anleggsmidler		<u>2 554 434</u>	<u>2 790 903</u>
Omløpsmidler			
<u>Varer</u>			
	<u>8</u>	<u>25 212 618</u>	<u>17 590 129</u>
<u>Fordringer</u>			
Kundefordringer	8	8 559 915	6 796 985
Andre kortsiktige fordringer		702 260	758 214
		<u>9 262 175</u>	<u>7 555 200</u>
<u>Bankinnskudd, kontanter o.l.</u>	<u>4</u>	<u>778 786</u>	<u>662 881</u>
Sum omløpsmidler		<u>35 253 578</u>	<u>25 808 210</u>
SUM EIENDELER		<u>37 808 012</u>	<u>28 599 112</u>



Balanse			
Scanlift Maskin AS			
EGENKAPITAL OG GJELD	Note	2019	2018
Egenkapital			
<u>Innskutt egenkapital</u>			
Aksjekapital 350 aksjer a 1 000	7, 9	<u>350 000</u>	<u>350 000</u>
<u>Opptjent egenkapital</u>			
Annen egenkapital	9	<u>4 511 684</u>	<u>4 288 031</u>
Sum egenkapital	9	<u>4 861 684</u>	<u>4 638 031</u>
Gjeld			
<u>Annen langsiktig gjeld</u>			
Øvrig langsiktig gjeld	6	<u>5 470 787</u>	<u>0</u>
<u>Kortsiktig gjeld</u>			
Gjeld til kredittinstitusjoner	8	5 474 594	4 004 355
Leverandørgjeld		14 674 849	14 460 424
Betalbar skatt	3	763 910	352 672
Skyldig offentlige avgifter		3 627 988	3 459 885
Annen kortsiktig gjeld		<u>2 934 200</u>	<u>1 683 745</u>
		<u>27 475 541</u>	<u>23 961 081</u>
Sum gjeld		<u>32 946 328</u>	<u>23 961 081</u>
SUM EGENKAPITAL OG GJELD		<u>37 808 012</u>	<u>28 599 112</u>

Hamar, 06.03.2020
Styret i Scanlift Maskin AS

 Svein Ove Sunde styrets leder	 Tore Bjølverud styremedlem / daglig leder	 Petter Dancke styremedlem
---	---	---

Scanlift Maskin AS Side 3



Noter til årsregnskapet 2019

Scanlift Maskin AS

Note 1 Regnskapsprinsipper

Årsregnskapet er satt opp i samsvar med regnskapsloven og NRS 8 - God regnskapsskikk for små foretak.

Valuta

Pengeposter i utenlandsk valuta vurderes iht. kursen ved regnskapsårets slutt.

Driftsinntekter

Inntektsføring ved salg av varer skjer på leveringstidspunktet. Tjenester inntektsføres etter hvert som de leveres.

Skatt

Skattekostnaden i resultatregnskapet omfatter både periodens betalbare skatt og endring i utsatt skatt. Utsatt skatt er beregnet med 22 % på grunnlag av de midlertidige forskjeller som eksisterer mellom regnskapsmessige og skattemessige verdier, samt ligningsmessig underskudd til fremføring ved utgangen av regnskapsåret. Skatteøkende og skattereduserende midlertidige forskjeller som reverserer eller kan reverseres i samme periode er utlignet og nettoført.

Klassifisering og vurdering av anleggsmidler

Anleggsmidler omfatter eiendeler bestemt til varig eie og bruk. Anleggsmidler er vurdert til anskaffelseskost. Varige driftsmidler balanseføres og avskrives over driftsmidlets økonomiske levetid. Varige driftsmidler nedskrives til virkelig verdi ved verdifall som forventes ikke å være forbigående.

Klassifisering og vurdering av omløpsmidler

Omløpsmidler og kortsiktig gjeld omfatter normalt poster som forfaller til betaling innen ett år etter balansedagen, samt poster som knytter seg til varekretsløpet. Omløpsmidler vurderes til laveste verdi av anskaffelseskost og virkelig verdi.

Aksjer i datterselskap

Investeringer i datterselskap er vurdert etter kostmetoden da konsernet samlet ikke overstiger grensen for små foretak.

Varer

Varer er vurdert til det laveste av anskaffelseskost og netto salgsverdi.

Fordringer

Kundefordringer og andre fordringer oppføres til pålydende etter fradrag for avsetning til forventet tap. Avsetning til tap gjøres på grunnlag av en individuell vurdering av de enkelte fordringene.

**Noter til årsregnskapet 2019**

Scanlift Maskin AS

Note 2 Lønnskostnader og ytelser, godtgjørelser til daglig leder, styret og revisor

Lønnskostnader	2019	2018
Lønninger	11 267 263	10 582 294
Arbeidsgiveravgift	1 792 912	1 708 045
Pensjonskostnader	576 356	609 967
Andre ytelser	1 273 373	1 008 682
Sum	14 909 904	13 908 987

Selskapet har i 2019 sysselsatt 18 årsverk.

Pensjonsforpliktelser

Selskapet er pliktig til å ha tjenestepensjonsordning etter lov om obligatorisk tjenestepensjon. Selskapets pensjonsordninger tilfredsstiller kravene i denne lov.

Ytelser til ledende personer	Daglig leder	Styreleder
Lønn	987 987	987 987
Pensjonskostnader	69 159	69 159
Annen godtgjørelse	118 296	116 591
Sum	1 175 442	1 173 737

Revisor

Utbetalt honorar til revisor for 2019 utgjør kr 130 148, hvorav kr 105 745 gjelder revisjon og andre tjenester med kr 24 403.

Note 3 Skatt

Årets skattekostnad	2019	2018
Resultatført skatt på ordinært resultat:		
Betalbar skatt	763 910	352 672
Endring i utsatt skatt	23 166	86 379
Skattekostnad ordinært resultat	787 076	439 051
Skattepliktig inntekt:		
Ordinært resultat før skatt	3 510 729	1 878 761
Permanente forskjeller	66 886	23 559
Endring i midlertidige forskjeller	-105 298	-368 962
Skattepliktig inntekt	3 472 316	1 533 358
Betalbar skatt i balansen:		
Betalbar skatt på årets resultat	763 910	352 672
Sum betalbar skatt i balansen	763 910	352 672

Scanlift Maskin AS

Side 2

**Noter til årsregnskapet 2019**

Scanlift Maskin AS

Skatteeffekten av midlertidige forskjeller som har gitt opphav til utsatt skatt og utsatte skattefordeler, spesifisert på typer av midlertidige forskjeller

	2019	2018	Endring
Langs. fordr. og gjeld i ut. valuta	58 981	190 189	131 207
Fordringer	-84 495	-300 000	-215 505
Balanseførte leieavtaler	-21 000	-42 000	-21 000
Sum	-46 514	-151 812	-105 298
<hr/>			
Grunnlag for beregning av utsatt skatt	-46 514	-151 812	-105 298
<hr/>			
Utsatt skattefordel (22 %)	-10 233	-33 399	-23 166

Note 4 Bankinnskudd

Innestående midler på skattetrekkskonto (bundne midler) er på kr. 779 055.

Note 5 Anleggsmidler

	Driftsløsøre
Anskaffelseskost pr. 01.01.19	3 206 851
Tilgang kjøpte anleggsmidler	882 164
Avgang i året	501 500
Anskaffelseskost 31.12.19	3 587 514
Akkumulerte avskrivninger 31.12.19	1 143 313
Bokført verdi 31.12.19	2 444 201
Årets ordinære avskrivninger	683 020
<hr/>	
Økonomisk levetid	2-10 år

Note 6 Datterselskap, TS og FKV

	Kontor- kommune	Eier- andel	Anskaffelses kost	Balanseført verdi	Egenkapital	Resultat
DS/FKV/TS						
Scanlift Rentel AS	Hamar	100 %	100 000	100 000	5 581 739	979 109
Sum			100 000	100 000	5 581 739	979 109

Scanlift Maskin AS har en gjeld til datterselskapet pr 31.12.2019 på kr 5 470 787. Dette er ikke renteberegnet.

**Noter til årsregnskapet 2019**

Scanlift Maskin AS

Note 7 Aksjonærer

Aksjekapitalen i Scanlift Maskin AS pr. 31.12.2019 består av:

	Antall	Pålydende	Bokført
Ordinære aksjer	350	1 000,00	350 000
Sum	350		350 000

Eierstruktur

	Antall	Eierandel	Stemmeandel
Svein Ove Sunde	175	50,00	50,00
Tore Bjølverud	175	50,00	50,00
Totalt antall aksjer	350	100,00	100,00

Aksjer og opsjoner eiet av medlemmer i styret og daglig leder:

Navn	Verv	Antall
Svein Ove Sunde	styrets leder	175
Tore Bjølverud	styremedlem / daglig leder	175
Totalt antall aksjer		350

Note 8 Pantstillelser og garantier

	31.12.2019	31.12.2018
Pantsikret gjeld, pantstillelser og garantier		
Kassekreditt med limit kr 6 000 000 hvorav følgende er benyttet	5 474 594	4 004 355
Sum	5 474 594	4 004 355

Regnskapsført verdi av pantsikrede eiendeler

Driftstilbehør	2 444 201	2 657 504
Varelager	25 212 618	17 590 129
Kundefordringer	8 559 915	6 796 985
Sum	36 216 734	27 044 618

Verdiene som er pantsatt er også stillet som sikkerhet for leasingavtaler i datterselskapet Scanlift Rental AS.



Noter til årsregnskapet 2019

Scanlift Maskin AS

Note 9 Egenkapital

	Aksjekapital	Annen egenkapital	Sum egenkapital
Egenkapital Pr. 01.01.2019	350 000	4 288 031	4 638 031
Tilleggsutbytte		-2 500 000	-2 500 000
Årets resultat		2 723 653	2 723 653
Pr. 31.12.2019	350 000	4 511 684	4 861 684

Note 10 Finansposter


Annen finansinntekt består i sin helhet av Agiogevinst

Annen finanskostnad består i sin helhet av Agiotap

Dette er knyttet opp mot at selskapet i all hovedsak kjøper varer fra utlandet i utenlandsk valuta.



Til Generalforsamlingen i
Scanlift Maskin AS



HVERVEN

Uavhengig revisors beretning for 2019

Uttalelse om revisjonen av årsregnskapet

Konklusjon

Vi har revidert Scanlift Maskin AS' årsregnskap som viser et overskudd på kr 2 723 653,-. Årsregnskapet består av balanse per 31. desember 2019, resultatregnskap for regnskapsåret avsluttet per denne datoen og noter til årsregnskapet, herunder et sammendrag av viktige regnskapsprinsipper.

Etter vår mening er det medfølgende årsregnskapet avgitt i samsvar med lov og forskrifter og gir et rettviseende bilde av selskapets finansielle stilling per 31. desember 2019, og av dets resultater for regnskapsåret avsluttet per denne datoen i samsvar med regnskapslovens regler og god regnskapsskikk i Norge.

Grunnlag for konklusjonen

Vi har gjennomført revisjonen i samsvar med lov, forskrift og god revisjonsskikk i Norge, herunder de internasjonale revisjonsstandardene (ISA-ene). Våre oppgaver og plikter i henhold til disse standardene er beskrevet i Revisors oppgaver og plikter ved revisjon av årsregnskapet. Vi er uavhengige av selskapet slik det kreves i lov og forskrift, og har overholdt våre øvrige etiske forpliktelser i samsvar med disse kravene. Etter vår oppfatning er innhentet revisjonsbevis tilstrekkelig og hensiktsmessig som grunnlag for vår konklusjon.

Styrets og daglig leders ansvar for årsregnskapet

Styret og daglig leder (ledelsen) er ansvarlig for å utarbeide årsregnskapet i samsvar med lov og forskrifter, herunder for at det gir et rettviseende bilde i samsvar med regnskapslovens regler og god regnskapsskikk i Norge. Ledelsen er også ansvarlig for slik intern kontroll som den finner nødvendig for å kunne utarbeide et årsregnskap som ikke inneholder vesentlig feilinformasjon, verken som følge av misligheter eller utilsiktede feil.


Ved utarbeidelsen av årsregnskapet må ledelsen ta standpunkt til selskapets evne til fortsatt drift og opplyse om forhold av betydning for fortsatt drift. Forutsetningen om fortsatt drift skal legges til grunn for årsregnskapet så lenge det ikke er sannsynlig at virksomheten vil bli avviklet.

HVERVEN REVISJON

Statsautoriserte revisorer

MEMLEM AV DEN NORSKE REVISORFORENING

Kartverksveien 5 | 3511 Hønefoss | 32 11 69 00 | NO 979 290 861 MVA | hvervenrevisjon.no





Revisors oppgaver og plikter ved revisjonen av årsregnskapet

Vårt mål er å oppnå betryggende sikkerhet for at årsregnskapet som helhet ikke inneholder vesentlig feilinformasjon, verken som følge av misligheter eller utilsiktede feil, og å avgi en revisjonsberetning som inneholder vår konklusjon. Betryggende sikkerhet er en høy grad av sikkerhet, men ingen garanti for at en revisjon utført i samsvar med lov, forskrift og god revisjonsskikk i Norge, herunder ISA-ene, alltid vil avdekke vesentlig feilinformasjon som eksisterer. Feilinformasjon kan oppstå som følge av misligheter eller utilsiktede feil. Feilinformasjon blir vurdert som vesentlig dersom den enkeltvis eller samlet med rimelighet kan forventes å påvirke økonomiske beslutninger som brukerne foretar basert på årsregnskapet.

Det henvises til <https://revisorforeningen.no/revisjonsberetninger> som inneholder en beskrivelse av revisors oppgaver og plikter.

Uttalelse om øvrige lovmessige krav

Konklusjon om registrering og dokumentasjon

Basert på vår revisjon av årsregnskapet som beskrevet ovenfor, og kontrollhandlinger vi har funnet nødvendig i henhold til internasjonal standard for attestasjonsoppdrag (ISAE) 3000 «Attestasjonsoppdrag som ikke er revisjon eller forenklet revisorkontroll av historisk finansiell informasjon», mener vi at ledelsen har oppfylt sin plikt til å sørge for ordentlig og oversiktlig registrering og dokumentasjon av selskapets regnskapsopplysninger i samsvar med lov og god bokføringskikk i Norge.

Hønefoss, 6. mars 2020

Hverven Revisjon AS

Jakob Bratvold

statsautorisert revisor



HVERVEN REVISJON

Statsautoriserte revisorer

MEDLEM AV DEN NORSKE REVISORFORENING

Kartverksveien 5 | 3511 Hønefoss | 32 11 69 00 | NO 979 290 861 MVA | hvervenrevisjon.no

