



ÅRSREGNSKAPET FOR REGNSKAPSÅRET 2018 - GENERELL INFORMASJON

Enheten

Organisasjonsnummer: 916 299 273
Organisasjonsform: Aksjeselskap
Foretaksnavn: BETINA I AS
Forretningsadresse: c/o Bjørgvin Ervik
7270 DYRVIK

Regnskapsår

Årsregnskapets periode: 01.01.2018 - 31.12.2018

Konsern

Morselskap i konsern: Nei

Regnskapsregler

Regler for små foretak benyttet: Ja
Benyttet ved utarbeidelsen av årsregnskapet til selskapet: Regnskapslovens alminnelige regler

Årsregnskapet fastsatt av kompetent organ

Bekreftet av representant for selskapet: Tina Ervik
Dato for fastsettelse av årsregnskapet: 01.03.2019

Grunnlag for avgivelse

År 2018: Årsregnskapet er elektronisk innlevert
År 2017: Tall er hentet fra elektronisk innlevert årsregnskap fra 2018

Det er ikke krav til at årsregnskapet m.v. som sendes til Regnskapsregisteret er undertegnet. Kontrollen på at dette er utført ligger hos revisor/enhetens øverste organ. Sikkerheten ivaretas ved at innsender har rolle/rettighet for innsending av årsregnskapet via Altinn, og ved at det bekreftes at årsregnskapet er fastsatt av kompetent organ.

Brønnøysundregistrene, 06.05.2021



Resultatregnskap

Beløp i: NOK	Note	2018	2017
RESULTATREGNSKAP			
Salgsinntekt			
Annen driftsinntekt			
Kostnader			
Varekostnad			
Lønnskostnad	5		
Avskrivning på varige driftsmidler og immaterielle eiendeler			
Annen driftskostnad	5	34 762	27 266
Sum kostnader		34 762	27 266
Driftsresultat		-34 762	-27 266
Finansinntekter og finanskostnader			
Inntekt på investering i datterselskap og tilknyttet selskap	3	8 826 400	4 248 000
Annen renteinntekt		198 090	135 159
Annen finansinntekt			
Sum finansinntekter		9 024 490	4 383 159
Annen finanskostnad			
Netto finans		9 024 490	4 383 159
Ordinært resultat før skattekostnad		8 989 728	4 355 893
Skattekostnad på ordinært resultat	6	98 467	57 690
Ordinært resultat etter skattekostnad		8 891 261	4 298 203
Årsresultat		8 891 261	4 298 203
Årsresultat etter minoritetsinteresser		8 891 261	4 298 203
Totalresultat		8 891 261	4 298 203
Overføringer og disponeringer			
Utbytte		1 202 438	1 026 080
Overføringer til/fra annen egenkapital		7 688 823	3 272 123
Sum overføringer og disponeringer	4	8 891 261	4 298 203



Balanse

Beløp i: NOK	Note	2018	2017
BALANSE - EIENDELER			
Anleggsmidler			
Immaterielle eiendeler			
Utsatt skattefordel	6		27 824
Sum immaterielle eiendeler			27 824
Finansielle anleggsmidler			
Investeringer i tilknyttet selskap	3	41 505	41 505
Sum finansielle anleggsmidler		41 505	41 505
Sum anleggsmidler		41 505	69 329
Omløpsmidler			
Varer			
Andre fordringer			
Bankinnskudd, kontanter og lignende			
Bankinnskudd, kontanter og lignende		21 675 403	13 926 619
Sum bankinnskudd, kontanter og lignende		21 675 403	13 926 619
Sum omløpsmidler		21 675 403	13 926 619
SUM EIENDELER		21 716 908	13 995 948
BALANSE - EGENKAPITAL OG GJELD			
Egenkapital			
Innskutt egenkapital			
Selskapskapital	1	96 195	96 195
Sum innskutt egenkapital		96 195	96 195
Opptjent egenkapital			
Annen egenkapital		21 515 548	13 826 725
Sum opptjent egenkapital		21 515 548	13 826 725



Balanse

Beløp i: NOK	Note	2018	2017
Sum egenkapital	4	21 611 743	13 922 920
Sum langsiktig gjeld		0	0
Kortsiktig gjeld			
Betalbar skatt	6	70 643	
Skyldige offentlige avgifter			
Annen kortsiktig gjeld	2	34 522	73 028
Sum kortsiktig gjeld		105 165	73 028
Sum gjeld		105 165	73 028
SUM EGENKAPITAL OG GJELD		21 716 908	13 995 948



BDO AS
Klæbuveien 127B
7031 Trondheim

Uavhengig revisors beretning

Til generalforsamlingen i Betina I AS

Uttalelse om revisjonen av årsregnskapet

Konklusjon

Vi har revidert Betina I AS' årsregnskap.

Årsregnskapet består av:

- Balanse per 31. desember 2018
- Resultatregnskap for 2018
- Noter til årsregnskapet, herunder et sammendrag av viktige regnskapsprinsipper.

Etter vår mening:

Er årsregnskapet avgitt i samsvar med lov og forskrifter og gir et rettviseende bilde av selskapets finansielle stilling per 31. desember 2018, og av dets resultater for regnskapsåret avsluttet per denne datoen i samsvar med regnskapslovens regler og god regnskapsskikk i Norge.

Grunnlag for konklusjonen

Vi har gjennomført revisjonen i samsvar med lov, forskrift og god revisjonsskikk i Norge, herunder de internasjonale revisjonsstandardene International Standards on Auditing (ISA-ene). Våre oppgaver og plikter i henhold til disse standardene er beskrevet i Revisors oppgaver og plikter ved revisjon av årsregnskapet. Vi er uavhengige av selskapet slik det kreves i lov og forskrift, og har overholdt våre øvrige etiske forpliktelser i samsvar med disse kravene. Etter vår oppfatning er innhentet revisjonsbevis tilstrekkelig og hensiktsmessig som grunnlag for vår konklusjon.

Styrets ansvar for årsregnskapet

Styret (ledelsen) er ansvarlig for å utarbeide årsregnskapet i samsvar med lov og forskrifter, herunder for at det gir et rettviseende bilde i samsvar med regnskapslovens regler og god regnskapsskikk i Norge. Ledelsen er også ansvarlig for slik internkontroll som den finner nødvendig for å kunne utarbeide et årsregnskap som ikke inneholder vesentlig feilinformasjon, verken som følge av misligheter eller utilsiktede feil.

Ved utarbeidelsen av årsregnskapet må ledelsen ta standpunkt til selskapets evne til fortsatt drift og opplyse om forhold av betydning for fortsatt drift. Forutsetningen om fortsatt drift skal legges til grunn for årsregnskapet så lenge det ikke er sannsynlig at virksomheten vil bli avviklet.

Revisors oppgaver og plikter ved revisjonen av årsregnskapet

Vårt mål er å oppnå betryggende sikkerhet for at årsregnskapet som helhet ikke inneholder vesentlig feilinformasjon, verken som følge av misligheter eller utilsiktede feil, og å avgi en revisjonsberetning som inneholder vår konklusjon. Betryggende sikkerhet er en høy grad av sikkerhet, men ingen garanti for at en revisjon utført i samsvar med lov, forskrift og god revisjonsskikk i Norge, herunder ISA-ene, alltid vil avdekke vesentlig feilinformasjon som eksisterer. Feilinformasjon kan oppstå som følge av misligheter eller utilsiktede feil. Feilinformasjon blir vurdert som vesentlig dersom den enkeltvis eller samlet med rimelighet kan forventes å påvirke økonomiske beslutninger som brukerne foretar basert på årsregnskapet.




For videre beskrivelse av revisors oppgaver og plikter vises det til:
<https://revisorforeningen.no/revisjonsberetninger>

Uttalelse om øvrige lovmessige krav

Konklusjon om registrering og dokumentasjon

Basert på vår revisjon av årsregnskapet som beskrevet ovenfor, og kontrollhandlinger vi har funnet nødvendig i henhold til internasjonal standard for attestasjonsoppdrag (ISAE) 3000 «Attestasjonsoppdrag som ikke er revisjon eller forenklet revisorkontroll av historisk finansiell informasjon», mener vi at ledelsen har oppfylt sin plikt til å sørge for ordentlig og oversiktlig registrering og dokumentasjon av selskapets regnskapsopplysninger i samsvar med lov og god bokføringskikk i Norge.

Trondheim, 01. mars 2019
BDO AS



Stig Wærnes
registrert revisor



BETINA I AS

RESULTATREGNSKAP

DRIFTSINNEKTER OG DRIFTSKOSTNADER	Note	2018	2017
Salgsinntekt		0	0
Annen driftsinntekt		0	0
Sum driftsinntekter		0	0
Varekostnad		0	0
Lønnskostnad	5	0	0
Avskrivning av driftsmidler		0	0
Annen driftskostnad	5	-34 762	-27 266
Sum driftskostnader		-34 762	-27 266
Driftsresultat		-34 762	-27 266
FINANSINNEKTER OG FINANSKOSTNADER			
Inntekt på investering i tilknyttet selskap	3	8 826 400	4 248 000
Annen renteinntekt		198 090	135 159
Annen finansinntekt		0	0
Annen rentekostnad		0	0
Annen finanskostnad		0	0
Resultat av finansposter		9 024 490	4 383 159
Ordinært resultat før skattekostnad		8 989 728	4 355 893
Skattekostnad på ordinært resultat	6	-98 467	-57 690
Ordinært resultat		8 891 261	4 298 203
Årsresultat		8 891 261	4 298 203
OVERFØRINGER			
Tilleggsutbytte		1 202 438	1 026 080
Avsatt til annen egenkapital		7 688 823	3 272 123
Sum overføringer	4	8 891 261	4 298 203



BETINA I AS

BALANSE PR 31.12

EIENDELER	Note	2018	2017
ANLEGGSMIDLER			
IMMATERIELLE EIENDELER			
Utsatt skattefordel	6	0	27 824
Sum immaterielle eiendeler		0	27 824
FINANSIELLE ANLEGGSMIDLER			
Investeringer i tilknyttet selskap	3	41 505	41 505
Sum finansielle anleggsmidler		41 505	41 505
Sum anleggsmidler		41 505	69 329
OMLØPSMIDLER			
FORDRINGER			
Andre kortsiktige fordringer		0	0
Sum fordringer		0	0
Bankinnskudd, kontanter o.l.		21 675 403	13 926 619
Sum omløpsmidler		21 675 403	13 926 619
Sum eiendeler		21 716 908	13 995 948




BETINA I AS

BALANSE PR 31.12


EGENKAPITAL OG GJELD	Note	2018	2017
INNSKUTT EGENKAPITAL			
Aksjekapital	1	96 195	96 195
Sum innskutt egenkapital		96 195	96 195
OPPTJENT EGENKAPITAL			
Annen egenkapital		21 515 548	13 826 725
Sum opptjent egenkapital		21 515 548	13 826 725
Sum egenkapital	4	21 611 743	13 922 920
GJELD			
KORTSIKTIG GJELD			
Leverandørgjeld		0	0
Betalbar skatt	6	70 643	0
Skyldig offentlige avgifter		0	0
Utbytte		0	0
Annen kortsiktig gjeld	2	34 522	73 028
Sum kortsiktig gjeld		105 165	73 028
Sum gjeld		105 165	73 028
Sum egenkapital og gjeld		21 716 908	13 995 948

Dyrvik, 01.03.2019

Styret i Betina I AS


Bjørgvín Einar Ervik
styreleder


Tina Ervik
styremedlem


Ingrid Ervik
styremedlem



Betina I AS

Foretaksnr: 916 299 273

Noter til regnskapet for 2018

REGNSKAPSPRINSIPPER

Årsregnskapet er satt opp i samsvar med regnskapsloven av 1998. Det er utarbeidet etter Norske regnskapsstandarder for små foretak.

Inntektsføring er foretatt ut fra opptjeningsprinsippet. Kostnader sammenstilles med inntektsføringen.

Fordring og gjeld er klassifisert som omløpsmidler/kortsiktig gjeld, hvis de forfaller innen ett år etter regnskapsavslutningstidspunktet.

Øvrige eiendeler er klassifisert som anleggsmidler, og øvrig gjeld er klassifisert som langsiktig.

Omløpsmidler vurderes til laveste av anskaffelseskost og virkelig verdi. Tilsvarende vurderingsprinsipp er også benyttet for kortsiktig gjeld.

Anleggsmidler vurderes til anskaffelseskost, men nedskrives til virkelig verdi når verdifallet ikke forventes å være forbigående. Anleggsmidler med begrenset økonomisk levetid avskrives planmessig fra og med anskaffelsestidspunktet.

Note 1 – Aksjekapital og aksjonærinformasjon

Aksjekapitalen i selskapet pr. 31.12.2018 består av 3 207 A-aksjer og 28 858 B-aksjer å pålydende kr 3,-. Aksjekapitalen for hele selskapet er dermed kr 96 195,-.

Aksjonærene i Betina I AS pr. 31.12.2018 var:

	A-aksjer	B-aksjer	Sum	Verv
Björgvin Einar Ervik	1 588	14 429	16 017	Styreleder
Tina Ervik	1 603	14 429	16 032	Styremedlem
Ingrid Ervik	16	0	16	Styremedlem
Sum	3 207	28 858	32 065	

Aksjer av klasse A er alene stemmeberettiget i selskapets anliggender. For øvrig er selskapets aksjer likeberettiget i enhver henseende.

Note 2 – Mellomværende nærstående

Selskapet har kortsiktig gjeld til eiere med totalt 34 522,-, tilsvarende beløp i fjor var kr 73 028,-.

Det er ikke beregnet renter på mellomværende med nærstående for 2018.

Note 3 – Langsiktige aksjer

Selskapet er eier av 47,20 % av aksjene i FREYR Fisk AS. Aksjene er bokført til kostpris, kr 41 505,-.

Årsregnskapet til Freyr Fisk AS er ikke ferdigstilt på tidspunkt for avleggelse av regnskapet.

Det er mottatt kr 8 826 400,- i utbytte for 2018.

**Betina I AS**

Foretaksnr: 916 299 273

Noter til regnskapet for 2018

Note 4 – Egenkapital

	AK	Annen EK	SUM
= EK 31.12.2017	96 195	13 826 725	13 922 920
Tilleggsutbytte		- 1 202 438	- 1 202 438
Årsresultat		8 891 261	8 891 261
Utbytte		0	0
= EK 31.12.2018	96 195	21 515 548	21 611 743

Note 5 – Lønnskostnader og antall ansatte

Selskapet har ingen ansatte i 2018.

Det er i 2018 ikke utbetalt lønn eller andre ytelser til styrets medlemmer.

Revisor

Kostnadsført revisjonshonorar for 2018 utgjør kr 14 653,-.

I tillegg kommer andre honorarer med kr 19 869,-.

Note 6 – Skatt

Midlertidige forskjeller	31.12.2017	31.12.2018	Endring
Eiendeler	0	0	0
Gjeld	0	0	0
= Netto midlertidige forskjeller	0	0	0
Fremførbart underskudd	- 120 976	0	- 120 976
= Grunnlag utsatt skatt	- 120 976	0	- 120 976
Utsatt skattefordel, 23% / 22%	27 824	0	27 824

Utsatt Skattefordel er aktivert på bakgrunn av forventning om fremtidig inntjening.

Spesifikasjon av forskjellen mellom regnskapsmessig resultat før skattekostnad og skattepliktig nettoinntekt:

Resultat før skattekostnad	kr	8 989 728
Permanente forskjeller	«	- 8 561 608
Endring midlertidige forskjeller	«	0
Bruk av fremførbart underskudd	«	- 120 976
Skattepliktig inntekt	kr	307 144
Årets skattekostnad består av :		
Betalbar skatt, 23%	kr	70 643
Endring Utsatt skattefordel	”	27 824
= Skattekostnad	kr	98 467