



## ÅRSREGNSKAPET FOR REGNSKAPSÅRET 2021 - GENERELL INFORMASJON

### Enheten

Organisasjonsnummer: 913 065 077  
Organisasjonsform: Aksjeselskap  
Foretaksnavn: SEABROKERS HEAVY MACHINERY AS  
Forretningsadresse: Forusbeen 78  
4033 STAVANGER

### Regnskapsår

Årsregnskapets periode: 01.01.2021 - 31.12.2021

### Konsern

Morselskap i konsern: Nei

### Regnskapsregler

Regler for små foretak benyttet: Ja  
Benyttet ved utarbeidelsen av årsregnskapet til selskapet: Regnskapslovens alminnelige regler

### Årsregnskapet fastsatt av kompetent organ

Bekreftet av representant for selskapet: Bjørnar Bjåstad  
Dato for fastsettelse av årsregnskapet: 15.06.2022

### Grunnlag for avgivelse

År 2021: Årsregnskapet er elektronisk innlevert  
År 2020: Tall er hentet fra elektronisk innlevert årsregnskap fra 2021

*Det er ikke krav til at årsregnskapet m.v. som sendes til Regnskapsregisteret er undertegnet. Kontrollen på at dette er utført ligger hos revisor/enhetens øverste organ. Sikkerheten ivaretas ved at innsender har rolle/rettighet for innsending av årsregnskapet via Altinn, og ved at det bekreftes at årsregnskapet er fastsatt av kompetent organ.*

Brønnøysundregistrene, 05.08.2023



## Resultatregnskap

Beløp i: NOK	Note	2021	2020
<b>RESULTATREGNSKAP</b>			
<b>Inntekter</b>			
Salgsinntekt		30 783 564	23 282 180
Annen driftsinntekt		2 061 591	
<b>Sum inntekter</b>		<b>32 845 155</b>	<b>23 282 180</b>
<b>Kostnader</b>			
Varekostnad		10 426 633	6 142 802
Lønnskostnad	2	5 652 380	4 475 712
Avskrivning av driftsmidler	3	1 453 986	1 237 353
Annen driftskostnad		14 869 662	15 093 661
<b>Sum kostnader</b>		<b>32 402 661</b>	<b>26 949 528</b>
<b>Driftsresultat</b>		<b>442 494</b>	<b>-3 667 348</b>
<b>Finansinntekter og finanskostnader</b>			
Renteinntekt fra foretak i samme konsern			73 381
Annen renteinntekt		11	2 643
Annen finansinntekt		147 538	1 354
<b>Sum finansinntekter</b>		<b>147 549</b>	<b>77 379</b>
Rentekostnad til foretak i samme konsern		139 484	37 266
Annen rentekostnad		5 459	4 730
Annen finanskostnad		44 885	53 758
<b>Sum finanskostnader</b>		<b>189 828</b>	<b>95 753</b>
<b>Netto finans</b>		<b>-42 279</b>	<b>-18 374</b>
<b>Ordinært resultat før skattekostnad</b>		<b>400 215</b>	<b>-3 685 722</b>
Skattekostnad på ordinært resultat	4	-24 086	-879 971
<b>Ordinært resultat etter skattekostnad</b>		<b>424 301</b>	<b>-2 805 751</b>
<b>Årsresultat</b>		<b>424 301</b>	<b>-2 805 751</b>
<b>Årsresultat etter minoritetsinteresser</b>		<b>424 301</b>	<b>-2 805 751</b>



## Resultatregnskap

<b>Beløp i: NOK</b>	<b>Note</b>	<b>2021</b>	<b>2020</b>
<b>Totalresultat</b>		<b>424 301</b>	<b>-2 805 751</b>
<b>Overføringer og disponeringer</b>			
Konsernbidrag		625 800	
Udekket tap			-2 178 550
- Skatt på konsernbidrag		-137 676	
Overført annen innskutt egenkapital		-63 823	
Overført fra annen egenkapital			-627 201
<b>Sum overføringer og disponeringer</b>		<b>424 301</b>	<b>-2 805 751</b>



## Balanse

Beløp i: NOK	Note	2021	2020
<b>BALANSE - EIENDELER</b>			
<b>Anleggsmidler</b>			
<b>Immaterielle eiendeler</b>			
Utsatt skattefordel	4		
<b>Varige driftsmidler</b>			
Maskiner og anlegg	3		
Driftsløsøre, inventar o.a. utstyr	3	2 629 655	3 130 610
<b>Sum varige driftsmidler</b>		<b>2 629 655</b>	<b>3 130 610</b>
<b>Sum anleggsmidler</b>		<b>2 629 655</b>	<b>3 130 610</b>
<b>Omløpsmidler</b>			
<b>Varer</b>			
<b>Sum varer</b>	5	<b>3 327 719</b>	<b>19 121</b>
<b>Fordringer</b>			
Kundefordringer	6	1 983 236	1 146 286
Andre kortsiktige fordringer		3 427 000	2 509 920
Konsernfordringer	9		4 762 905
<b>Sum fordringer</b>		<b>5 410 235</b>	<b>8 419 111</b>
<b>Bankinnskudd, kontanter og lignende</b>			
Bankinnskudd, kontanter o.l.		2 018 826	1 299 934
<b>Sum bankinnskudd, kontanter og lignende</b>		<b>2 018 826</b>	<b>1 299 934</b>
<b>Sum omløpsmidler</b>		<b>10 756 780</b>	<b>9 738 166</b>
<b>SUM EIENDELER</b>		<b>13 386 435</b>	<b>12 868 776</b>
<b>BALANSE - EGENKAPITAL OG GJELD</b>			
<b>Egenkapital</b>			
<b>Innskutt egenkapital</b>			
Aksjekapital	7, 8	1 000 000	1 000 000



## Balanse

<b>Beløp i: NOK</b>	<b>Note</b>	<b>2021</b>	<b>2020</b>
Annen innskutt egenkapital	8	3 054 362	3 118 185
<b>Sum innskutt egenkapital</b>		<b>4 054 362</b>	<b>4 118 185</b>
<b>Opptjent egenkapital</b>			
Annen egenkapital	8		
Udekket tap	8		
<b>Sum egenkapital</b>		<b>4 054 362</b>	<b>4 118 185</b>
<b>Gjeld</b>			
<b>Langsiktig gjeld</b>			
Utsatt skatt	4	1 528 705	1 690 467
<b>Sum avsetninger for forpliktelser</b>		<b>1 528 705</b>	<b>1 690 467</b>
<b>Annen langsiktig gjeld</b>			
<b>Sum langsiktig gjeld</b>		<b>1 528 705</b>	<b>1 690 467</b>
<b>Kortsiktig gjeld</b>			
Leverandørgjeld		2 610 102	2 191 180
Betalbar skatt	4		
Skyldig offentlige avgifter		837 674	441 151
Kortsiktig konserngjeld	9	3 756 322	3 838 943
Annen kortsiktig gjeld		599 269	588 850
<b>Sum kortsiktig gjeld</b>		<b>7 803 367</b>	<b>7 060 124</b>
<b>Sum gjeld</b>		<b>9 332 072</b>	<b>8 750 591</b>
<b>SUM EGENKAPITAL OG GJELD</b>		<b>13 386 435</b>	<b>12 868 776</b>



Brønnøysundregistrene

ÅRSREGNSKAP FOR REGNSKAPSÅRET 2021 - GENERELL INFORMASJON

Journalnummer: 2022 802240

**Enheten**

Organisasjonsnummer: 913 065 077  
Organisasjonsform: Aksjeselskap  
Foretaksnavn: SEABROKERS HAVNEKRANER AS  
Forretningsadresse: Forusbeen 78  
4033 STAVANGER

**Regnskapsår**

Årsregnskapets periode: 01.01.2021 - 31.12.2021

**Konsern**

Morselskap i konsern: Nei

**Regnskapsregler**

Regler for små foretak benyttet: Ja  
Benyttet ved utarbeidelsen av  
årsregnskapet til selskapet: Regnskapslovens alminnelige regler

**Årsregnskapet fastsatt av kompetent organ**

Bekreftet av representant for selskapet: Bjørnar Bjåstad  
Dato for fastsettelse av årsregnskapet: 15.06.2022

**Grunnlag for avgivelse**

År 2021: Årsregnskap er elektronisk innlevert.  
År 2020: Tall er hentet fra elektronisk innlevert årsregnskap fra 2021.

*Det er ikke krav til at årsregnskapet m.v. som sendes til Regnskapsregisteret er undertegnet. Kontrollen på at dette er utført ligger hos revisor/enhetens øverste organ. Sikkerheten ivaretas ved at innsender har rolle/rettighet for innsending av årsregnskapet via Altinn, og ved at det bekreftes at årsregnskapet er fastsatt av kompetent organ.*

Brønnøysundregistrene, 06.08.2022



Organisasjonsnr: 913 065 077  
SEABROKERS HAVNEKRANER AS

## RESULTATREGNSKAP

Beløp i: NOK	Note	2021	2020
<b>RESULTATREGNSKAP</b>			
<b>Inntekter</b>			
Salgsinntekt		30 783 564	23 282 180
Annen driftsinntekt		2 061 591	
<b>Sum inntekter</b>		<b>32 845 155</b>	<b>23 282 180</b>
<b>Kostnader</b>			
Varekostnad		10 426 633	6 142 802
Lønnskostnad	2	5 652 380	4 475 712
Avskrivning av driftsmidler	3	1 453 986	1 237 353
Annen driftskostnad		14 869 662	15 093 661
<b>Sum kostnader</b>		<b>32 402 661</b>	<b>26 949 528</b>
<b>Driftsresultat</b>		<b>442 494</b>	<b>-3 667 348</b>
<b>Finansinntekter og finanskostnader</b>			
Renteinntekt fra foretak i samme konsern			73 381
Annen renteinntekt		11	2 643
Annen finansinntekt		147 538	1 354
<b>Sum finansinntekter</b>		<b>147 549</b>	<b>77 379</b>
Rentekostnad til foretak i samme konsern		139 484	37 266
Annen rentekostnad		5 459	4 730
Annen finanskostnad		44 885	53 758
<b>Sum finanskostnader</b>		<b>189 828</b>	<b>95 753</b>
<b>Netto finans</b>		<b>-42 279</b>	<b>-18 374</b>
<b>Ordinært resultat før skattekostnad</b>		<b>400 215</b>	<b>-3 685 722</b>
Skattekostnad på ordinært resultat	4	-24 086	-879 971
<b>Ordinært resultat etter skattekostnad</b>		<b>424 301</b>	<b>-2 805 751</b>
<b>Årsresultat</b>		<b>424 301</b>	<b>-2 805 751</b>
<b>Årsresultat etter minoritetsinteresser</b>		<b>424 301</b>	<b>-2 805 751</b>
<b>Totalresultat</b>		<b>424 301</b>	<b>-2 805 751</b>
<b>Overføringer og disponeringer</b>			
Konsernbidrag		625 800	
Udekket tap			-2 178 550



- Skatt på konsernbidrag	-137 676	
Overført annen innskutt egenkapital	-63 823	
Overført fra annen egenkapital		-627 201
<b>Sum overføringer og disponeringer</b>	<b>424 301</b>	<b>-2 805 751</b>



Organisasjonsnr: 913 065 077  
SEABROKERS HAVNEKRANER AS

## BALANSE

Beløp i: NOK Note 2021 2020

### BALANSE - EIENDELER

#### Anleggsmidler

##### Immaterielle eiendeler

Utsatt skattefordel 4

##### Varige driftsmidler

Maskiner og anlegg 3

Driftsløsøre, inventar o.

a. utstyr 3

2 629 655

3 130 610

Sum varige driftsmidler

2 629 655

3 130 610

Sum anleggsmidler

2 629 655

3 130 610

#### Omløpsmidler

##### Varer

Sum varer 5

3 327 719

19 121

##### Fordringer

Kundefordringer 6

1 983 236

1 146 286

Andre kortsiktige  
fordringer

3 427 000

2 509 920

Konsernfordringer 9

4 762 905

4 762 905

Sum fordringer

5 410 235

8 419 111

##### Bankinnskudd, kontanter

##### og lignende

Bankinnskudd, kontanter o.

l.

2 018 826

1 299 934

Sum bankinnskudd,

kontanter og lignende

2 018 826

1 299 934

Sum omløpsmidler

10 756 780

9 738 166

SUM EIENDELER

13 386 435

12 868 776

### BALANSE - EGENKAPITAL OG GJELD

#### Egenkapital

##### Innskutt egenkapital

Aksjekapital 7, 8

1 000 000

1 000 000

Annen innskutt egenkapital 8

3 054 362

3 118 185

Sum innskutt egenkapital

4 054 362

4 118 185

##### Opptjent egenkapital

Annen egenkapital 8

Udekket tap 8



<b>Sum egenkapital</b>		<b>4 054 362</b>	<b>4 118 185</b>
<b>Gjeld</b>			
<b>Langsiktig gjeld</b>			
Utsatt skatt		1 528 705	1 690 467
Sum avsetninger for forpliktelse	4	1 528 705	1 690 467
<b>Annen langsiktig gjeld</b>			
<b>Sum langsiktig gjeld</b>		<b>1 528 705</b>	<b>1 690 467</b>
<b>Kortsiktig gjeld</b>			
Leverandørgjeld		2 610 102	2 191 180
Betalbar skatt	4		
Skyldig offentlige avgifter		837 674	441 151
Kortsiktig konserngjeld	9	3 756 322	3 838 943
Annen kortsiktig gjeld		599 269	588 850
<b>Sum kortsiktig gjeld</b>		<b>7 803 367</b>	<b>7 060 124</b>
<b>Sum gjeld</b>		<b>9 332 072</b>	<b>8 750 591</b>
<b>SUM EGENKAPITAL OG GJELD</b>		<b>13 386 435</b>	<b>12 868 776</b>



Organisasjonsnr: 913 065 077  
SEABROKERS HAVNEKRANER AS

NOTEOPPLYSNINGER - SELSKAP - alle poster oppgitt i hele tall

Note

Antall aksjer og aksjeeiere

Note

2

Antall årsverk i regnskapsåret

Virksomheten har hatt følgende antall årsverk:

7.00

Omløpsmidler                      Startdato      Sluttdato      Endring

Skattemessig fremf.undersk. Startdato      Sluttdato      Endring

Kortsiktig gjeld                      Startdato      Sluttdato      Endring



# Seabrokers Havnekraner AS

## ÅRSREGNSKAPET 2021

Innhold:

Resultatregnskap

Balanse

Noter

Revisjonsberetning

Org.nr. 913 065 077



<b>Resultatregnskap</b>			
<b>Seabrokers Havnekraner AS</b>			
<b>Driftsinntekter og driftskostnader</b>	<b>Note</b>	<b>2021</b>	<b>2020</b>
Salgsinntekt		30 783 564	23 282 180
Annen driftsinntekt		2 061 591	0
<b>Sum driftsinntekter</b>		<b>32 845 155</b>	<b>23 282 180</b>
Varekostnad		10 426 633	6 142 802
Lønnskostnad	2	5 652 380	4 475 712
Avskrivning av driftsmidler	3	1 453 986	1 237 353
Annen driftskostnad		14 869 662	15 093 661
<b>Sum driftskostnader</b>		<b>32 402 661</b>	<b>26 949 528</b>
<b>Driftsresultat</b>		<b>442 494</b>	<b>-3 667 348</b>
<b>Finansinntekter og finanskostnader</b>			
Renteinntekt fra foretak i samme konsern		0	73 381
Annen renteinntekt		11	2 643
Annen finansinntekt		147 538	1 354
Rentekostnad til foretak i samme konsern		139 484	37 266
Annen rentekostnad		5 459	4 730
Annen finanskostnad		44 885	53 758
<b>Resultat av finansposter</b>		<b>-42 279</b>	<b>-18 374</b>
<b>Resultat før skattekostnad</b>		<b>400 215</b>	<b>-3 685 722</b>
Skattekostnad på ordinært resultat	4	-24 086	-879 971
<b>Årsresultat</b>		<b>424 301</b>	<b>-2 805 751</b>
<b>Overføringer</b>			
Avsatt konsernbidrag		625 800	0
- Skatt på konsernbidrag		137 676	0
Overført annen innskutt egenkapital		-63 823	0
Overført til udekket tap		0	2 178 550
Overført fra annen egenkapital		0	627 201
<b>Sum overføringer</b>		<b>424 301</b>	<b>-2 805 751</b>





<b>Balanse</b>			
<b>Seabrokers Havnekraner AS</b>			
<b>Eiendeler</b>	<b>Note</b>	<b>2021</b>	<b>2020</b>
<b>Anleggsmidler</b>			
<b>Varige driftsmidler</b>			
Driftsløsøre, inventar o.a. utstyr	3	2 629 655	3 130 610
<b>Sum varige driftsmidler</b>		<b>2 629 655</b>	<b>3 130 610</b>
<b>Sum anleggsmidler</b>		<b>2 629 655</b>	<b>3 130 610</b>
<b>Omløpsmidler</b>			
Lager av varer og annen beholdning	5	3 327 719	19 121
<b>Fordringer</b>			
Kundefordringer	6	1 983 236	1 146 286
Kortsiktige fordringer konsern	9	0	4 762 905
Andre kortsiktige fordringer		3 427 000	2 509 920
<b>Sum fordringer</b>		<b>5 410 235</b>	<b>8 419 111</b>
Bankinnskudd, kontanter o.l.		2 018 826	1 299 934
<b>Sum omløpsmidler</b>		<b>10 756 780</b>	<b>9 738 166</b>
<b>Sum eiendeler</b>		<b>13 386 435</b>	<b>12 868 776</b>
<b>Org.nr. 913 065 077</b>			




<b>Balanse</b>			
<b>Seabrokers Havnekraner AS</b>			
<b>Egenkapital og gjeld</b>	<b>Note</b>	<b>2021</b>	<b>2020</b>
<b>Innskutt egenkapital</b>			
Aksjekapital	7, 8	1 000 000	1 000 000
Annen innskutt egenkapital	8	3 054 362	3 118 185
<b>Sum innskutt egenkapital</b>		<u>4 054 362</u>	<u>4 118 185</u>
<b>Opptjent egenkapital</b>			
<b>Sum egenkapital</b>		<u>4 054 362</u>	<u>4 118 185</u>
<b>Gjeld</b>			
<b>Avsetning for forpliktelser</b>			
Utsatt skatt	4	1 528 705	1 690 467
<b>Sum avsetning for forpliktelser</b>		<u>1 528 705</u>	<u>1 690 467</u>
<b>Kortsiktig gjeld</b>			
Gjeld til konsernselskap	9	3 756 322	3 838 943
Leverandørgjeld		2 610 102	2 191 180
Skyldig offentlige avgifter		837 674	441 151
Annen kortsiktig gjeld		599 269	588 850
<b>Sum kortsiktig gjeld</b>		<u>7 803 367</u>	<u>7 060 124</u>
<b>Sum gjeld</b>		<u>9 332 072</u>	<u>8 750 591</u>
<b>Sum egenkapital og gjeld</b>		<u>13 386 435</u>	<u>12 868 776</u>

Stavanger, 31.05.2022

  
Ragnvald Albretsen  
styreleder

  
Frode Ragnvald Albretsen  
styremedlem

  
Ommund Væreberg  
daglig leder

Org.nr. 913 065 077



## Seabrokers Havnekraner AS

Noter 2021

### NOTE 1 REGNSKAPSPRINSIPPER

Årsregnskapet er satt opp i samsvar med regnskapsloven og god regnskapsskikk for små foretak. Selskapet inngår i konsernregnskapet til Seabrokers AS. Konsernregnskapet kan fås utlevert ved dets forretningskontor i Stavanger kommune.

- Driftsinntekter

Inntektsføring ved salg av varer og tjenester skjer på leveringstidspunktet.

- Omløpsmidler/Kortsiktig gjeld

Omløpsmidler og kortsiktig gjeld omfatter normalt poster som forfaller til betaling innen ett år etter balansedagen, samt poster som knytter seg til varekretsløpet. Omløpsmidler inkl. aksjer og andre verdipapirer vurderes normalt til laveste verdi av anskaffelseskost og antatt virkelig verdi.

- Anleggsmidler/Langsiktig gjeld

Anleggsmidler omfatter eiendeler bestemt til varig eie og bruk. Anleggsmidler inkl. aksjer er vurdert til anskaffelseskost. Varige driftsmidler balanseføres og avskrives over driftsmidlets økonomiske levetid. Varige driftsmidler og aksjer nedskrives til gjenvinnbart beløp ved verdifall som forventes ikke å være forbigående. Gjenvinnbart beløp er det høyeste av netto salgsverdi og verdi i bruk. Verdi i bruk er nåverdi av fremtidige kontantstrømmer knyttet til eiendelen. Nedskrivningen reverseres når grunnlaget for nedskrivningen ikke lenger er til stede.

- Valuta

Pengeposter i utenlandsk valuta vurderes etter kursen ved regnskapsårets slutt.

- Fordringer

Kundefordringer og andre fordringer oppføres til pålydende etter fradrag for avsetning til forventet tap. Avsetning til tap gjøres på grunnlag av en individuell vurdering av de enkelte fordringene.

- Skatt

Skattekostnaden i resultatregnskapet omfatter både periodens betalbare skatt og endring i utsatt skatt. Utsatt skatt er beregnet med 22 % på grunnlag av de midlertidige forskjeller som eksisterer ved utgangen av året mellom regnskapsmessige og skattemessige verdier, samt ligningsmessig underskudd til fremføring ved utgangen av regnskapsåret. Skatteøkende og skattereduserende midlertidige forskjeller som reverserer eller kan reversere i samme periode er utlignet og nettoført. Utsatt skatt på merverdier i forbindelse med oppkjøp av datterselskap blir ikke utlignet.

- Pensjonsforpliktelser

Selskapets pensjonsordning er finansiert via sikrede ordninger og dermed er det ikke balanseført noen pensjonsforpliktelser. Årlig beregnet pensjonspremien til å dekke ordningene resultatføres som pensjonskostnad og klassifiseres sammen med lønnskostnader.

---

Org.nr. 913 065 077



**Seabrokers Havnekraner AS****Noter 2021****NOTE 4 SKATTER**

Spesifikasjon av midlertidige forskjeller og beregning av utsatt skatt:

	<u>31.12.2021</u>	<u>01.01.2021</u>	<u>Endring</u>
<u>Midlertidige forskjeller knyttet til:</u>			
Omløpsmidler/Kortsiktig gjeld	-	-	-
Anleggsmidler	6 948 660	7 683 942	735 282
Sum midlertidige forskjeller	6 948 660	7 683 942	735 282
Grunnlag beregning utsatt skatt	6 948 660	7 683 942	735 282
Utsatt skatt 22%	1 528 705	1 690 467	161 762

Alle midlertidige forskjeller kan utlignes, og dette er gjennomført i beregningen av utsatt skatt.

Spesifikasjon av forskjellen mellom regnskapsmessig resultat før skatt og skattepliktige inntekt:

Regnskapsmessig resultat før skatt	400 215
Endring i midlertidige forskjeller	735 282
Permanente forskjeller	-509 666
Avgitt skattemessig konsernbidrag	-625 800
Skattepliktig inntekt	<u>31</u>

Betalt skatt av årets inntekt, 22 %

-

Skattekostnaden i resultatregnskapet:

Betalbar skatt	-
Skatt på mottatt konsernbidrag	137 676
Endring utsatt skatt	-161 762
Sum	<u>-24 086</u>

**NOTE 5 VARELAGER**

Selskapets varelager er oppført til kostpris da det ikke vurderes å være noe ukurans her.

**NOTE 6 KUNDEFORDRINGER**

	<u>31.12.2021</u>	<u>31.12.2020</u>
Kundefordringer	1 983 236	1 146 286
-Avsatt til forventet tap	0	0
Sum	<u>1 983 236</u>	<u>1 146 286</u>

Org.nr. 913 065 077



**Seabrokers Havnekraner AS**

**Noter 2021**

**NOTE 7 ANTALL AKSJER, AKSJEIEIERE M.V.**

Selskapets aksjonærer og tittel	<u>Antall</u>	<u>Eierandel</u>
Seabrokers Holding AS	50.000	100 %

Selskapets aksjekapital består av 50.000 aksjer pålydende kr 20, total aksjekapital kr 1.000.000. Alle aksjer har lik stemmerett. Det er ikke forskjellige aksjeklasser i selskapet.

Styrets leder, Ragnvald Albretsen, har eierkontroll gjennom holding-selskapet Seabrokers AS.

**NOTE 8 EGENKAPITAL**

Årets endring i egenkapital:

	<u>Aksjekapital</u>	<u>Innskutt annen egenk.</u>	<u>Annen egenkapital</u>	<u>Sum egenkapital</u>
Egenkapital 01.01.	1 000 000	3 118 185	-	4 118 185
Årets resultat	-	-	424 301	424 301
Avgitt skattemessig konsernbidrag	-	-	-625 800	-625 800
Skatt på mottatt konsernbidrag	-	-	137 676	137 676
Intern overføring	-	-63 823	63 823	-
<u>Egenkapital 31.12</u>	<u>1 000 000</u>	<u>3 054 362</u>	<u>-</u>	<u>4 054 362</u>

**NOTE 9 GJELD OG FORDRINGER**

	<u>2021</u>	<u>2020</u>
Gjeld som forfaller senere enn 5 år	0	0
Fordringer som forfaller senere enn 1 år	0	0

Selskapet har gjeld til og fordringer mot konsernselskaper. Disse postene gjøres opp etter hvert som likviditeten i det enkelte selskap tillater dette.



RSM Norge AS

Stokkamyrveien 22, 4313 Sandnes  
Org.nr: 982 316 588 MVA

T +47 51 63 85 00  
[www.rsmnorge.no](http://www.rsmnorge.no)

Til generalforsamlingen i Seabrokers Havnekraner AS

## Uavhengig revisors beretning

### Konklusjon

Vi har revidert Seabrokers Havnekraner AS' årsregnskap som viser et overskudd på kr 424 301. Årsregnskapet består av balanse per 31. desember 2021, resultatregnskap for regnskapsåret avsluttet per denne datoen og noter til årsregnskapet, herunder et sammendrag av viktige regnskapsprinsipper.

Etter vår mening

- oppfyller årsregnskapet gjeldende lovkrav, og
- gir årsregnskapet et rettviseende bilde av selskapets finansielle stilling per 31. desember 2021, og av dets resultater for regnskapsåret avsluttet per denne datoen i samsvar med regnskapslovens regler og god regnskapsskikk i Norge.

### Grunnlag for konklusjonen

Vi har gjennomført revisjonen i samsvar med de internasjonale revisjonsstandardene International Standards on Auditing (ISA-ene). Våre oppgaver og plikter i henhold til disse standardene er beskrevet nedenfor under *Revisors oppgaver og plikter ved revisjonen av årsregnskapet*. Vi er uavhengige av selskapet slik det kreves i lov, forskrift og International Code of Ethics for Professional Accountants (inkludert internasjonale uavhengighetsstandarder) utstedt av the International Ethics Standards Board for Accountants (IESBA-reglene), og vi har overholdt våre øvrige etiske forpliktelser i samsvar med disse kravene. Innhentet revisjonsbevis er etter vår vurdering tilstrekkelig og hensiktsmessig som grunnlag for vår konklusjon.

### Styrets og daglig leders ansvar for årsregnskapet

Styret og daglig leder (ledelsen) er ansvarlige for å utarbeide årsregnskapet og for at det gir et rettviseende bilde i samsvar med regnskapslovens regler og god regnskapsskikk i Norge. Ledelsen er også ansvarlig for slik internkontroll som den finner nødvendig for å kunne utarbeide et årsregnskap som ikke inneholder vesentlig feilinformasjon, verken som følge av misligheter eller utilsiktede feil.

Ved utarbeidelsen av årsregnskapet må ledelsen ta standpunkt til selskapets evne til fortsatt drift og opplyse om forhold av betydning for fortsatt drift. Forutsetningen om fortsatt drift skal legges til grunn for årsregnskapet så lenge det ikke er sannsynlig at virksomheten vil bli avviklet.

### Revisors oppgaver og plikter ved revisjonen av årsregnskapet

Vårt mål er å oppnå betryggende sikkerhet for at årsregnskapet som helhet ikke inneholder vesentlig feilinformasjon, verken som følge av misligheter eller utilsiktede feil, og å avgi en revisjonsberetning som inneholder vår konklusjon. Betryggende sikkerhet er en høy grad av sikkerhet, men ingen garanti for at en revisjon utført i samsvar med ISA-ene, alltid vil avdekke vesentlig feilinformasjon som eksisterer. Feilinformasjon kan oppstå som følge av misligheter eller utilsiktede feil. Feilinformasjon blir vurdert som vesentlig dersom den enkeltvis eller samlet med rimelighet kan forventes å påvirke økonomiske beslutninger som brukerne foretar basert på årsregnskapet.

For videre beskrivelse av revisors oppgaver og plikter vises det til:  
<https://revisorforeningen.no/revisionsberetninger>

THE POWER OF BEING UNDERSTOOD  
AUDIT | TAX | CONSULTING

RSM Norge AS is a member of the RSM network and trades as RSM. RSM is the trading name used by the members of the RSM network. Each member of the RSM network is an independent accounting and consulting firm which practices in its own right. The RSM network is not itself a separate legal entity in any jurisdiction.

RSM Norge AS er medlem av/s a member of Den norske Revisorforening.

Penneo Dokumentnøkkel: W1Q6f-T5TE6-JXFA6-1WQHD-226ET-77Bj4



Revisors beretning 2021 for Seabrokers Havnekraner AS



Sandnes, 2. juni 2022  
RSM Norge AS

Thomas Dalva  
Statsautorisert revisor  
(elektronisk signert)

Penneo Dokumentnøkkel: WIQ6I-TSTE6-JXFA6-1WQHD-226ET-77BJ4



## PENNEO

Signaturene i dette dokumentet er juridisk bindende. Dokument signert med "Penneo™ - sikker digital signatur"  
De signerende parter sin identitet er registrert, og er listet nedenfor.

"Med min signatur bekrefter jeg alle datoer og innholdet i dette dokument."

### Thomas Dalva

Statsautorisert revisor

På vegne av: RSM Norge AS

Serienummer: 9578-5994-4-515599

IP: 188.95.xxx.xxx

2022-06-02 05:48:24 UTC



Penneo Dokumentnøkkel: W1Q61-T7TE6 JXFA6 1WQHD-226ET-7TB4

Dokumentet er signert digitalt, med Penneo.com. Alle digitale signatur-data i dokumentet er sikret og validert av den datamaskin utregnede hash-verdien av det opprinnelige dokument. Dokumentet er låst og tids-stemplet med et sertifikat fra en betrodd tredjepart. All kryptografisk bevis er integrert i denne PDF, for fremtidig validering (hvis nødvendig).

#### Hvordan bekrefter at dette dokumentet er originalen?

Dokumentet er beskyttet av ett Adobe CDS sertifikat. Når du åpner dokumentet i

Adobe Reader, skal du kunne se at dokumentet er sertifisert av Penneo e-signature service <penneo@penneo.com>. Dette garanterer at innholdet i dokumentet ikke har blitt endret.

Det er lett å kontrollere de kryptografiske beviser som er lokalisert inne i dokumentet, med Penneo validator - <https://penneo.com/validate>