



## ÅRSREGNSKAPET FOR REGNSKAPSÅRET 2019 - GENERELL INFORMASJON

### Enheten

Organisasjonsnummer: 913 230 477  
Organisasjonsform: Aksjeselskap  
Foretaksnavn: HIGHSIDE AS  
Forretningsadresse: v/ Ole Bjørn Plassen  
Underåsveien 4A  
3070 SANDE I VESTFOLD

### Regnskapsår

Årsregnskapets periode: 01.01.2019 - 31.12.2019

### Konsern

Morselskap i konsern: Nei

### Regnskapsregler

Regler for små foretak benyttet: Ja  
Benyttet ved utarbeidelsen av årsregnskapet til selskapet: Regnskapslovens alminnelige regler

### Årsregnskapet fastsatt av kompetent organ

Bekreftet av representant for selskapet: John Elias Oroug  
Dato for fastsettelse av årsregnskapet: 26.03.2020

### Grunnlag for avgivelse

År 2019: Årsregnskapet er elektronisk innlevert  
År 2018: Tall er hentet fra elektronisk innlevert årsregnskap fra 2019

*Det er ikke krav til at årsregnskapet m.v. som sendes til Regnskapsregisteret er undertegnet. Kontrollen på at dette er utført ligger hos revisor/enhetens øverste organ. Sikkerheten ivaretas ved at innsender har rolle/rettighet for innsending av årsregnskapet via Altinn, og ved at det bekreftes at årsregnskapet er fastsatt av kompetent organ.*

Brønnøysundregistrene, 07.05.2021



### Resultatregnskap

Beløp i: NOK	Note	2019	2018
<b>RESULTATREGNSKAP</b>			
<b>Inntekter</b>			
Salgsinntekt		512 000	637 200
<b>Sum inntekter</b>		<b>512 000</b>	<b>637 200</b>
<b>Kostnader</b>			
Varekostnad			23 609
Avskrivning på varige driftsmidler	1	25 044	23 444
Annen driftskostnad		818 173	592 185
<b>Sum kostnader</b>		<b>843 217</b>	<b>639 239</b>
<b>Driftsresultat</b>		<b>-331 217</b>	<b>-2 039</b>
<b>Finansinntekter og finanskostnader</b>			
Annen renteinntekt		32	49
<b>Sum finansinntekter</b>		<b>32</b>	<b>49</b>
Annen rentekostnad		1 437	130
Annen finanskostnad		345	90
<b>Sum finanskostnader</b>		<b>1 782</b>	<b>220</b>
<b>Netto finans</b>		<b>-1 750</b>	<b>-171</b>
<b>Ordinært resultat før skattekostnad</b>		<b>-332 967</b>	<b>-2 210</b>
<b>Ordinært resultat etter skattekostnad</b>		<b>-332 967</b>	<b>-2 210</b>
<b>Årsresultat</b>		<b>-332 967</b>	<b>-2 210</b>
<b>Årsresultat etter minoritetsinteresser</b>		<b>-332 967</b>	<b>-2 210</b>
<b>Overføringer og disponeringer</b>			
Udekket tap		-332 967	-2 210
<b>Sum overføringer og disponeringer</b>		<b>-332 967</b>	<b>-2 210</b>



## Balanse

Beløp i: NOK	Note	2019	2018
<b>BALANSE - EIENDELER</b>			
<b>Anleggsmidler</b>			
<b>Immaterielle eiendeler</b>			
<b>Varige driftsmidler</b>			
Driftsløsøre, inventar, verktøy, kontorm.	1	41 937	42 982
<b>Sum varige driftsmidler</b>		<b>41 937</b>	<b>42 982</b>
<b>Sum anleggsmidler</b>		<b>41 937</b>	<b>42 982</b>
<b>Omløpsmidler</b>			
<b>Varer</b>			
<b>Fordringer</b>			
Kundefordringer		37 500	31 000
<b>Sum fordringer</b>		<b>37 500</b>	<b>31 000</b>
<b>Bankinnskudd, kontanter og lignende</b>			
Bankinnskudd, kontanter o.l.		17 210	46 515
<b>Sum bankinnskudd, kontanter og lignende</b>		<b>17 210</b>	<b>46 515</b>
<b>Sum omløpsmidler</b>		<b>54 710</b>	<b>77 515</b>
<b>SUM EIENDELER</b>		<b>96 647</b>	<b>120 497</b>
<b>BALANSE - EGENKAPITAL OG GJELD</b>			
<b>Egenkapital</b>			
<b>Innskutt egenkapital</b>			
Selskapskapital	4	30 000	30 000
Annen innskutt egenkapital	5	-5 666	-5 666
<b>Sum innskutt egenkapital</b>		<b>24 334</b>	<b>24 334</b>
<b>Opptjent egenkapital</b>			
Udekket tap	5	724 835	391 867



## Balanse

<b>Beløp i: NOK</b>	<b>Note</b>	<b>2019</b>	<b>2018</b>
<b>Sum opptjent egenkapital</b>		<b>-724 835</b>	<b>-391 867</b>
<b>Sum egenkapital</b>		<b>-700 501</b>	<b>-367 533</b>
<b>Sum langsiktig gjeld</b>		<b>0</b>	<b>0</b>
<b>Kortsiktig gjeld</b>			
Leverandørgjeld		66 224	44 648
Skyldig offentlige avgifter		5 444	2 231
Annen kortsiktig gjeld	6	725 480	441 152
<b>Sum kortsiktig gjeld</b>		<b>797 148</b>	<b>488 030</b>
<b>Sum gjeld</b>		<b>797 148</b>	<b>488 030</b>
<b>SUM EGENKAPITAL OG GJELD</b>		<b>96 647</b>	<b>120 497</b>



Highside AS

## Resultatregnskap

	Note	2019	2018
<b>DRIFTSINNEKTER OG DRIFTSKOSTNADER</b>			
<b>Driftsinntekter</b>			
Salgsinntekt		512 000	637 200
<b>Sum driftsinntekter</b>		<b>512 000</b>	<b>637 200</b>
<b>Driftskostnader</b>			
Varekostnad		0	23 609
Avskrivning på varige driftsmidler	1	25 044	23 444
Annen driftskostnad		818 173	592 185
<b>Sum driftskostnader</b>		<b>843 217</b>	<b>639 239</b>
<b>DRIFTSRESULTAT</b>		<b>(331 217)</b>	<b>(2 039)</b>
<b>FINANSINNEKTER OG FINANSKOSTNADER</b>			
<b>Finansinntekter</b>			
Annen renteinntekt		32	49
<b>Sum finansinntekter</b>		<b>32</b>	<b>49</b>
<b>Finanskostnader</b>			
Annen rentekostnad		1 437	130
Annen finanskostnad		345	90
<b>Sum finanskostnader</b>		<b>1 782</b>	<b>220</b>
<b>NETTO FINANSPOSTER</b>		<b>(1 750)</b>	<b>(171)</b>
<b>ORDINÆRT RES. FØR SKATTEKOSTNAD</b>		<b>(332 967)</b>	<b>(2 210)</b>
Skattekostnad på ordinært resultat	2,3	0	0
<b>ORDINÆRT RESULTAT</b>		<b>(332 967)</b>	<b>(2 210)</b>
<b>ÅRSRESULTAT</b>		<b>(332 967)</b>	<b>(2 210)</b>
<b>OVERF. OG DISPONERINGER</b>			
Fremføring av udekket tap		(332 967)	(2 210)
<b>SUM OVERF. OG DISP.</b>		<b>(332 967)</b>	<b>(2 210)</b>

Årsregnskap for Highside AS

Organisasjonsnr. 913230477



## Highside AS

**Balanse pr. 31.12.2019**

	Note	31.12.2019	31.12.2018
<b>EIENDELER</b>			
<b>ANLEGGSMIDLER</b>			
<b>Varige driftsmidler</b>			
Driftsløsøre, inventar, verktøy, kontorm.	1	41 937	42 982
<b>Sum varige driftsmidler</b>		<b>41 937</b>	<b>42 982</b>
<b>SUM ANLEGGSMIDLER</b>		<b>41 937</b>	<b>42 982</b>
<b>OMLØPSMIDLER</b>			
<b>Fordringer</b>			
Kundefordringer		37 500	31 000
<b>Sum fordringer</b>		<b>37 500</b>	<b>31 000</b>
Bankinnskudd, kontanter o.l.		17 210	46 515
<b>SUM OMLØPSMIDLER</b>		<b>54 710</b>	<b>77 515</b>
<b>SUM EIENDELER</b>		<b>96 647</b>	<b>120 497</b>
 <b>EGENKAPITAL OG GJELD</b>			
<b>EGENKAPITAL</b>			
<b>Innskutt egenkapital</b>			
Selskapskapital	4	30 000	30 000
Annen innskutt egenkapital	5	(5 666)	(5 666)
<b>Sum innskutt egenkapital</b>		<b>24 334</b>	<b>24 334</b>
<b>Opptjent egenkapital</b>			
Udekket tap	5	(724 835)	(391 867)
<b>Sum opptjent egenkapital</b>		<b>(724 835)</b>	<b>(391 867)</b>
<b>SUM EGENKAPITAL</b>		<b>(700 501)</b>	<b>(367 533)</b>
 <b>GJELD</b>			
<b>KORTSIKTIG GJELD</b>			
Leverandørgjeld		66 224	44 648
Skyldig offentlige avgifter		5 444	2 231
Annen kortsiktig gjeld	6	725 480	441 152
<b>SUM KORTSIKTIG GJELD</b>		<b>797 148</b>	<b>488 030</b>
<b>SUM GJELD</b>		<b>797 148</b>	<b>488 030</b>
<b>SUM EGENKAPITAL OG GJELD</b>		<b>96 647</b>	<b>120 497</b>

Sande i Vestfold den 19.03.2020

Tor Erik Plassen  
StyrelederBjørn Plassen  
StyremedlemPer Kristian Plassen  
StyremedlemBeate Chatrin Haugen  
StyremedlemOle Bjørn Plassen  
Daglig leder

Dokumentet er signert elektronisk



Highside AS

## Noter 2019

### Regnskapsprinsipper:

Årsregnskapet er satt opp i samsvar med regnskapsloven og god regnskapsskikk for små foretak.

### Fortsatt drift

Årsoppgjøret er avlagt under forutsetning om fortsatt drift. Til grunn for antagelsen ligger styrets beslutning om å fortsette. Aksjekapitalen er tapt og styret er oppmerksom på handlingsplikten i aksjeloven §3-5. Kreditorne er foreløpig sikret med innlånte midler fra eier.

### Inntektsføring

Inntektsføring ved salg av varer skjer på leveringstidspunktet. Tjenester inntektsføres i takt med utførelsen. Andelen av salgsinntekter som knytter seg til fremtidige serviceytelser, balanseføres som uopptjent inntekt ved salget og inntektsføres deretter i takt med levering av ytelsene.

### Anleggsmidler

Lineære avskrivninger over driftsmidlenes forventede økonomiske levetid er lagt til grunn ved beregning av avskrivningsbeløp.

### Note 1 - Avskrivning på varige driftsmidler

#### Avskrivningstablå

	Driftsløsøre, inventar, verktøy, kontorm.
Anskaffelseskost pr. 1/1	166 822
+ Tilgang	24 000
<b>Anskaffelseskost pr. 31/12</b>	<b>190 822</b>
Akk. av/nedskr. pr 1/1	123 841
+ Ordinære avskrivninger	25 044
<b>Akk. av/nedskr. pr. 31/12</b>	<b>148 885</b>
<b>Balanseført verdi pr 31/12</b>	<b>41 937</b>
Prosentstatts for ord. avskr.	20-33



Highside AS

**Noter 2019****Note 2 - Skattekostnad på ordinært resultat****Spesifikasjon av årets skattegrunnlag:**

Resultat før skattekostnader	-332 967
+ Permanente og andre forskjeller	0
+ Endring i midlertidige forskjeller	8 076
<b>= Inntekt</b>	<b>-324 891</b>

**Spesifikasjon av årets skattekostnad:**

Beregnet skatt av årets resultat	0
<b>= Sum betalbar skatt</b>	<b>0</b>
+/- Endring i utsatt skatt / utsatt skattefordel	0
<b>= Ordinær skattekostnad</b>	<b>0</b>
Skattesats i inntektsåret	22

**Betalbar skatt i balansen består av**

Sum betalbar skatt	0
<b>= Betalbar skatt i balansen</b>	<b>0</b>

**Note 3 - Skattekostnad på ordinært resultat****Utsatt skatt/utsatt skattefordel**

	<b>2019</b>	<b>2018</b>
+ Driftsmidler inkl. goodwill	-18 170	-10 094
- Skattem. fremf. underskudd som utlignes	712 412	387 521
<b>= Grunnlag utsatt skatt</b>	<b>-730 582</b>	<b>-397 615</b>
<b>Utsatt skatt</b>	<b>0</b>	<b>0</b>
Negativt grunnlag utsatt skatt	730 582	397 615
<b>= Grunnlag utsatt skattefordel</b>	<b>730 582</b>	<b>397 615</b>
<b>Utsatt skattefordel</b>	<b>160 728</b>	<b>87 475</b>
Grunnlag ikke bokført utsatt skattefordel	730 582	397 614
<b>Ikke bokført utsatt skattefordel</b>	<b>160 728</b>	<b>87 475</b>
<b>Bokført utsatt skattefordel</b>	<b>0</b>	<b>0</b>



Highside AS

## Noter 2019

### Note 4 - Selskapskapital

Selskapet har 300 aksjer pålydende kr 100 pr. aksje, samlet aksjekapital utgjør kr 30 000.

Selskapet har en aksjonær:

Navn	Antall	Eierandel
Ole Bjørn Plassen	300	100,00 %

Aksjer eid av selskapets tillitsvalgte:

	Antall	Eierandel
Daglig leder	300	100,00 %

### Note 5 - Annen innskutt egenkapital


	Aksjekapital / selskapskapital	Overkurs	Annen innskutt egenkapital	Annen EK / udekket tap
Pr 1.1.	30 000	0	-5 666	-391 867
-Til årets resultat			0	-332 967
<b>=Pr 31.12.</b>	<b>30 000</b>	<b>0</b>	<b>-5 666</b>	<b>-724 835</b>


### Note 6 - Annen kortsiktig gjeld


	I ÅR	I FJOR
2931 Lån fra Ole Bjørn Plassen	406 000	176 000
2937 Utlegg Bjørn Plassen	70 150	14 150
2939 Utlegg Ole Bjørn	249 330	251 001
<b>Sum Annen kortsiktig gjeld</b>	<b>725 480</b>	<b>441 152</b>


Lån og utlegg er ikke sikret med pant. Det er ikke avtalt renter eller nedbetalingsplan.



 Legally signed by  
Ole Bjørn Plassen  
26.03.2020

 Legally signed by  
Per Kristian Plassen  
26.03.2020

 Legally signed by  
Tor Erik Plassen  
30.03.2020

 Legally signed by  
Bjørn Plassen  
01.04.2020

 Legally signed by  
Beate Cathrin Haugen  
15.04.2020

# Årsregnskap 2019 for Highside AS

Organisasjonsnr. 913230477



Highside AS

## Resultatregnskap

	Note	2019	2018
<b>DRIFTSINNTEKTER OG DRIFTSKOSTNADER</b>			
<b>Driftsinntekter</b>			
Salgsinntekt		512 000	637 200
<b>Sum driftsinntekter</b>		<b>512 000</b>	<b>637 200</b>
<b>Driftskostnader</b>			
Varekostnad		0	23 609
Avskrivning på varige driftsmidler	1	25 044	23 444
Annen driftskostnad		818 173	592 185
<b>Sum driftskostnader</b>		<b>843 217</b>	<b>639 239</b>
<b>DRIFTSRESULTAT</b>		<b>(331 217)</b>	<b>(2 039)</b>
<b>FINANSINNTEKTER OG FINANSKOSTNADER</b>			
<b>Finansinntekter</b>			
Annen renteinntekt		32	49
<b>Sum finansinntekter</b>		<b>32</b>	<b>49</b>
<b>Finanskostnader</b>			
Annen rentekostnad		1 437	130
Annen finanskostnad		345	90
<b>Sum finanskostnader</b>		<b>1 782</b>	<b>220</b>
<b>NETTO FINANSPOSTER</b>		<b>(1 750)</b>	<b>(171)</b>
<b>ORDINÆRT RES. FØR SKATTEKOSTNAD</b>		<b>(332 967)</b>	<b>(2 210)</b>
Skattekostnad på ordinært resultat	2,3	0	0
<b>ORDINÆRT RESULTAT</b>		<b>(332 967)</b>	<b>(2 210)</b>
<b>ÅRSRESULTAT</b>		<b>(332 967)</b>	<b>(2 210)</b>
<b>OVERF. OG DISPONERINGER</b>			
Fremføring av udekket tap		(332 967)	(2 210)
<b>SUM OVERF. OG DISP.</b>		<b>(332 967)</b>	<b>(2 210)</b>



## Highside AS

## Balanse pr. 31.12.2019

	Note	31.12.2019	31.12.2018
<b>EIENDELER</b>			
<b>ANLEGGSMIDLER</b>			
<b>Varige driftsmidler</b>			
Driftsløsøre, inventar, verktøy, kontorm.	1	41 937	42 982
<b>Sum varige driftsmidler</b>		<b>41 937</b>	<b>42 982</b>
<b>SUM ANLEGGSMIDLER</b>		<b>41 937</b>	<b>42 982</b>
<b>OMLØPSMIDLER</b>			
<b>Fordringer</b>			
Kundefordringer		37 500	31 000
<b>Sum fordringer</b>		<b>37 500</b>	<b>31 000</b>
Bankinnskudd, kontanter o.l.		17 210	46 515
<b>SUM OMLØPSMIDLER</b>		<b>54 710</b>	<b>77 515</b>
<b>SUM EIENDELER</b>		<b>96 647</b>	<b>120 497</b>
 <b>EGENKAPITAL OG GJELD</b>			
<b>EGENKAPITAL</b>			
<b>Innskutt egenkapital</b>			
Selskapskapital	4	30 000	30 000
Annen innskutt egenkapital	5	(5 666)	(5 666)
<b>Sum innskutt egenkapital</b>		<b>24 334</b>	<b>24 334</b>
<b>Opptjent egenkapital</b>			
Udekket tap	5	(724 835)	(391 867)
<b>Sum opptjent egenkapital</b>		<b>(724 835)</b>	<b>(391 867)</b>
<b>SUM EGENKAPITAL</b>		<b>(700 501)</b>	<b>(367 533)</b>
 <b>GJELD</b>			
<b>KORTSIKTIG GJELD</b>			
Leverandørgjeld		66 224	44 648
Skyldig offentlige avgifter		5 444	2 231
Annen kortsiktig gjeld	6	725 480	441 152
<b>SUM KORTSIKTIG GJELD</b>		<b>797 148</b>	<b>488 030</b>
<b>SUM GJELD</b>		<b>797 148</b>	<b>488 030</b>
<b>SUM EGENKAPITAL OG GJELD</b>		<b>96 647</b>	<b>120 497</b>

Sande i Vestfold den 19.03.2020

Tor Erik Plassen  
StyrelederBjørn Plassen  
StyremedlemPer Kristian Plassen  
StyremedlemBeate Chatrin Haugen  
StyremedlemOle Bjørn Plassen  
Daglig leder

Dokumentet er signert elektronisk



Highside AS

## Noter 2019

### Regnskapsprinsipper:

Årsregnskapet er satt opp i samsvar med regnskapsloven og god regnskapsskikk for små foretak.

### Fortsatt drift

Årsoppgjøret er avlagt under forutsetning om fortsatt drift. Til grunn for antagelsen ligger styrets beslutning om å fortsette. Aksjekapitalen er tapt og styret er oppmerksom på handlingsplikten i aksjeloven §3-5. Kreditorerne er foreløpig sikret med innlånte midler fra eier.

### Inntektsføring

Inntektsføring ved salg av varer skjer på leveringstidspunktet. Tjenester inntektsføres i takt med utførelsen. Andelen av salgsinntekter som knytter seg til fremtidige serviceytelser, balanseføres som uopptjent inntekt ved salget og inntektsføres deretter i takt med levering av ytelsene.

### Anleggsmidler

Lineære avskrivninger over driftsmidlenes forventede økonomiske levetid er lagt til grunn ved beregning av avskrivningsbeløp.

### Note 1 - Avskrivning på varige driftsmidler

#### Avskrivningstablå

	Driftsløsøre, inventar, verktøy, kontorm.
Anskaffelseskost pr. 1/1	166 822
+ Tilgang	24 000
<b>Anskaffelseskost pr. 31/12</b>	<b>190 822</b>
Akk. av/nedskr. pr 1/1	123 841
+ Ordinære avskrivninger	25 044
<b>Akk. av/nedskr. pr. 31/12</b>	<b>148 885</b>
<b>Balanseført verdi pr 31/12</b>	<b>41 937</b>
Prosentstatts for ord. avskr.	20-33



Highside AS

## Noter 2019

### Note 2 - Skattekostnad på ordinært resultat

#### Spesifikasjon av årets skattegrunnlag:

Resultat før skattekostnader	-332 967
+ Permanente og andre forskjeller	0
+ Endring i midlertidige forskjeller	8 076
<b>= Inntekt</b>	<b>-324 891</b>

#### Spesifikasjon av årets skattekostnad:

Beregnet skatt av årets resultat	0
<b>= Sum betalbar skatt</b>	<b>0</b>
+/- Endring i utsatt skatt / utsatt skattefordel	0
<b>= Ordinær skattekostnad</b>	<b>0</b>
Skattesats i inntektsåret	22

#### Betalbar skatt i balansen består av

Sum betalbar skatt	0
<b>= Betalbar skatt i balansen</b>	<b>0</b>

### Note 3 - Skattekostnad på ordinært resultat

#### Utsatt skatt/utsatt skattefordel

	2019	2018
+ Driftsmidler inkl. goodwill	-18 170	-10 094
- Skattem. fremf. underskudd som utlignes	712 412	387 521
<b>= Grunnlag utsatt skatt</b>	<b>-730 582</b>	<b>-397 615</b>
<b>Utsatt skatt</b>	<b>0</b>	<b>0</b>
Negativt grunnlag utsatt skatt	730 582	397 615
<b>= Grunnlag utsatt skattefordel</b>	<b>730 582</b>	<b>397 615</b>
<b>Utsatt skattefordel</b>	<b>160 728</b>	<b>87 475</b>
Grunnlag ikke bokført utsatt skattefordel	730 582	397 614
<b>Ikke bokført utsatt skattefordel</b>	<b>160 728</b>	<b>87 475</b>
<b>Bokført utsatt skattefordel</b>	<b>0</b>	<b>0</b>



Highside AS

## Noter 2019

### Note 4 - Selskapskapital

Selskapet har 300 aksjer pålydende kr 100 pr. aksje, samlet aksjekapital utgjør kr 30 000.

Selskapet har en aksjonær:

Navn	Antall	Eierandel
Ole Bjørn Plassen	300	100,00 %

Aksjer eid av selskapets tillitsvalgte:

	Antall	Eierandel
Daglig leder	300	100,00 %

### Note 5 - Annen innskutt egenkapital

	Aksjekapital / selskapskapital	Overkurs	Annen innskutt egenkapital	Annen EK / udekket tap
Pr 1.1.	30 000	0	-5 666	-391 867
-Til årets resultat			0	-332 967
<b>=Pr 31.12.</b>	<b>30 000</b>	<b>0</b>	<b>-5 666</b>	<b>-724 835</b>

### Note 6 - Annen kortsiktig gjeld

	I ÅR	I FJOR
2931 Lån fra Ole Bjørn Plassen	406 000	176 000
2937 Utlegg Bjørn Plassen	70 150	14 150
2939 Utlegg Ole Bjørn	249 330	251 001
<b>Sum Annen kortsiktig gjeld</b>	<b>725 480</b>	<b>441 152</b>

Lån og utlegg er ikke sikret med pant. Det er ikke avtalt renter eller nedbetalingsplan.