



## ÅRSREGNSKAPET FOR REGNSKAPSÅRET 2020 - GENERELL INFORMASJON

### Enheten

Organisasjonsnummer: 917 992 924  
Organisasjonsform: Aksjeselskap  
Foretaksnavn: FJELLBORG HYTTER AS  
Forretningsadresse: Loneveien 7  
4529 BYREMO

### Regnskapsår

Årsregnskapets periode: 01.01.2020 - 31.12.2020

### Konsern

Morselskap i konsern: Ja  
Konsernregnskap lagt ved: Nei

### Regnskapsregler

Regler for små foretak benyttet: Ja  
Benyttet ved utarbeidelsen av årsregnskapet til selskapet: Regnskapslovens alminnelige regler

### Årsregnskapet fastsatt av kompetent organ

Bekreftet av representant for selskapet: Metvo Holding AS  
Dato for fastsettelse av årsregnskapet: 19.02.2021

### Grunnlag for avgivelse

År 2020: Årsregnskapet er elektronisk innlevert  
År 2019: Tall er hentet fra elektronisk innlevert årsregnskap fra 2020

*Det er ikke krav til at årsregnskapet m.v. som sendes til Regnskapsregisteret er undertegnet. Kontrollen på at dette er utført ligger hos revisor/enhetens øverste organ. Sikkerheten ivaretas ved at innsender har rolle/rettighet for innsending av årsregnskapet via Altinn, og ved at det bekreftes at årsregnskapet er fastsatt av kompetent organ.*

Brønnøysundregistrene, 17.06.2022



### Resultatregnskap

Beløp i: NOK	Note	2020	2019
<b>RESULTATREGNSKAP</b>			
<b>Inntekter</b>			
Salgsinntekt		8 000	1 549 450
<b>Sum inntekter</b>		<b>8 000</b>	<b>1 549 450</b>
<b>Kostnader</b>			
Varekostnad			1 374 989
Annen driftskostnad		105 057	85 905
<b>Sum kostnader</b>		<b>105 057</b>	<b>1 460 894</b>
<b>Driftsresultat</b>		<b>-97 057</b>	<b>88 556</b>
<b>Finansinntekter og finanskostnader</b>			
Annen renteinntekt		30	348
Annen finansinntekt	6	803 470	
<b>Sum finansinntekter</b>		<b>803 500</b>	<b>348</b>
Annen rentekostnad			472
<b>Sum finanskostnader</b>			<b>472</b>
<b>Netto finans</b>		<b>803 500</b>	<b>-123</b>
<b>Ordinært resultat før skattekostnad</b>		<b>706 443</b>	<b>88 432</b>
Skattekostnad på ordinært resultat	1	142 715	
<b>Ordinært resultat etter skattekostnad</b>		<b>563 728</b>	<b>88 432</b>
<b>Årsresultat</b>		<b>563 728</b>	<b>88 432</b>
<b>Årsresultat etter minoritetsinteresser</b>		<b>563 728</b>	<b>88 432</b>
<b>Totalresultat</b>		<b>563 728</b>	<b>88 432</b>
<b>Overføringer og disponeringer</b>			
Udekket tap	3		88 432
Avsatt til annen egenkapital	3	563 728	
<b>Sum overføringer og disponeringer</b>		<b>563 728</b>	<b>88 432</b>



## Resultatregnskap

<b>Beløp i: NOK</b>	<b>Note</b>	<b>2020</b>	<b>2019</b>
---------------------	-------------	-------------	-------------

---



## Balanse

Beløp i: NOK	Note	2020	2019
<b>BALANSE - EIENDELER</b>			
<b>Anleggsmidler</b>			
<b>Immaterielle eiendeler</b>			
<b>Finansielle anleggsmidler</b>			
Investering i datterselskap	6	1 758 115	
<b>Sum finansielle anleggsmidler</b>		<b>1 758 115</b>	
<b>Sum anleggsmidler</b>		<b>1 758 115</b>	<b>0</b>
<b>Omløpsmidler</b>			
<b>Varer</b>			
<b>Sum varer</b>	4	<b>2 909 418</b>	<b>2 764 700</b>
<b>Fordringer</b>			
Andre kortsiktige fordringer	5	803 470	
<b>Sum fordringer</b>		<b>803 470</b>	
<b>Bankinnskudd, kontanter og lignende</b>			
Bankinnskudd, kontanter o.l.		132 732	233 834
<b>Sum bankinnskudd, kontanter og lignende</b>		<b>132 732</b>	<b>233 834</b>
<b>Sum omløpsmidler</b>		<b>3 845 619</b>	<b>2 998 535</b>
<b>SUM EIENDELER</b>		<b>5 603 734</b>	<b>2 998 535</b>
<b>BALANSE - EGENKAPITAL OG GJELD</b>			
<b>Egenkapital</b>			
<b>Innskutt egenkapital</b>			
Aksjekapital	2, 3	30 000	30 000
<b>Sum innskutt egenkapital</b>		<b>30 000</b>	<b>30 000</b>
<b>Opptjent egenkapital</b>			
Annen egenkapital	3	505 991	





## Balanse


<b>Beløp i: NOK</b>	<b>Note</b>	<b>2020</b>	<b>2019</b>
Udekket tap	3		57 738
<b>Sum opptjent egenkapital</b>		<b>505 991</b>	<b>-57 738</b>
<b>Sum egenkapital</b>		<b>535 991</b>	<b>-27 738</b>
<b>Gjeld</b>			
<b>Langsiktig gjeld</b>			
Utsatt skatt	1		
<b>Annen langsiktig gjeld</b>			
Gjeld til kredittinstitusjoner	4	2 500 000	
<b>Sum annen langsiktig gjeld</b>		<b>2 500 000</b>	
<b>Sum langsiktig gjeld</b>		<b>2 500 000</b>	<b>0</b>
<b>Kortsiktig gjeld</b>			
Gjeld til kredittinstitusjoner	4		2 351 561
Leverandørgjeld		1 831	11 209
Betalbar skatt	1	142 715	
Annen kortsiktig gjeld	2	2 423 198	663 502
<b>Sum kortsiktig gjeld</b>		<b>2 567 744</b>	<b>3 026 272</b>
<b>Sum gjeld</b>		<b>5 067 744</b>	<b>3 026 272</b>
<b>SUM EGENKAPITAL OG GJELD</b>		<b>5 603 734</b>	<b>2 998 535</b>



**PROTOKOLL FRA GENERALFORSAMLING**  
|  
**FJELLBORG HYTTER AS**

 Legally signed by  
Odd Tore Naglestad  
19.02.2021

 Legally signed by  
Runar Vasland  
20.02.2021

 Legally signed by  
Thomas Håland  
22.02.2021

Ordinær generalforsamling ble avholdt den 19.02.2021

Tilstede var Odd Tore Naglestad på vegne av Metvo Holding AS, Thomas Håland og Runar Vasland 100 % av aksjene var således representert.

**TIL BEHANDLING FORELÅ:**

**1. VALG AV MØTELEDER OG PERSONER TIL Å UNDERSKRIVE PROTOKOLLEN.**

Odd Tore Naglestad ble valgt til å lede møtet og til å underskrive protokollen sammen med Thomas Håland

**2. GODKJENNELSE AV INNKALLINGEN**

Det fremkom ingen bemerkninger til innkallelsen, og denne ble således godkjent.

**3. REGNSKAP FOR 2020**

Regnskapet for perioden ble presentert og gjennomgått sammen med tilhørende noter. Regnskapet ble enstemmig godtatt.

**4. EVENTUELT**

Det forelå ikke flere saker til behandling og generalforsamlingen ble hevet og protokollen underskrevet.

Byremo, 19.02.2021

\_\_\_\_\_  
Odd Tore Naglestad

\_\_\_\_\_  
Thomas Håland



# Årsregnskap 2020 Fjellborg Hytter AS

Resultatregnskap  
Balanse  
Noter til regnskapet



Org.nr.: 917 992 924



## RESULTATREGNSKAP FOR 2020

### FJELLBORG HYTTER AS

DRIFTSINNEKTER OG DRIFTSKOSTNADER	Note	2020	2019
Salgsinntekt		8 000	1 549 450
<b>Sum driftsinntekter</b>		<b>8 000</b>	<b>1 549 450</b>
Varekostnad		0	1 374 989
Annen driftskostnad		105 057	85 905
<b>Sum driftskostnader</b>		<b>105 057</b>	<b>1 460 894</b>
<b>Driftsresultat</b>		<b>-97 057</b>	<b>88 556</b>
<b>FINANSINNEKTER OG FINANSKOSTNADER</b>			
Annen renteinntekt		30	348
Annen finansinntekt	6	803 470	0
Annen rentekostnad		0	472
<b>Resultat av finansposter</b>		<b>803 500</b>	<b>-123</b>
Ordinært resultat før skattekostnad		706 443	88 432
Skattekostnad på ordinært resultat	1	142 715	0
<b>Ordinært resultat</b>		<b>563 728</b>	<b>88 432</b>
<b>Årsresultat</b>		<b>563 728</b>	<b>88 432</b>
<b>OVERFØRINGER</b>			
Avsatt til annen egenkapital	3	563 728	0
Overført til udekket tap	3	0	-88 432
<b>Sum overføringer</b>		<b>563 728</b>	<b>88 432</b>



## BALANSE

### FJELLBORG HYTTER AS

EIENDELER	Note	2020	2019
Investeringer i datterselskap	6	1 758 115	0
<b>Sum finansielle anleggsmidler</b>		<b>1 758 115</b>	<b>0</b>
<b>Sum anleggsmidler</b>		<b>1 758 115</b>	<b>0</b>
<b>OMLØPSMIDLER</b>			
Prosjekt i arbeid	4	2 909 418	2 764 700
<b>FORDRINGER</b>			
Andre kortsiktige fordringer	5	803 470	0
<b>Sum fordringer</b>		<b>803 470</b>	<b>0</b>
Bankinnskudd, kontanter o.l.		132 732	233 834
<b>Sum omløpsmidler</b>		<b>3 845 619</b>	<b>2 998 535</b>
<b>Sum eiendeler</b>		<b>5 603 734</b>	<b>2 998 535</b>



## BALANSE

### FJELLBORG HYTTER AS

EGENKAPITAL OG GJELD	Note	2020	2019
<b>EGENKAPITAL</b>			
<b>INNSKUTT EGENKAPITAL</b>			
Aksjekapital	2, 3	30 000	30 000
<b>Sum innskutt egenkapital</b>		<b>30 000</b>	<b>30 000</b>
<b>OPPTJENT EGENKAPITAL</b>			
Annen egenkapital	3	505 991	0
Udekket tap	3	0	-57 738
<b>Sum opptjent egenkapital</b>		<b>505 991</b>	<b>-57 738</b>
<b>Sum egenkapital</b>		<b>535 991</b>	<b>-27 738</b>
<b>GJELD</b>			
Gjeld til kredittinstitusjoner	4	2 500 000	0
<b>Sum annen langsiktig gjeld</b>		<b>2 500 000</b>	<b>0</b>
<b>KORTSIKTIG GJELD</b>			
Gjeld til kredittinstitusjoner	4	0	2 351 561
Leverandørgjeld		1 831	11 209
Betalbar skatt	1	142 715	0
Annen kortsiktig gjeld	2	2 423 198	663 502
<b>Sum kortsiktig gjeld</b>		<b>2 567 744</b>	<b>3 026 272</b>
<b>Sum gjeld</b>		<b>5 067 744</b>	<b>3 026 272</b>
<b>Sum egenkapital og gjeld</b>		<b>5 603 734</b>	<b>2 998 535</b>

19.02.2021  
Styret i Fjellborg Hytter AS

Runar Vasland  
styreleder

Thomas Håland  
styremedlem

Odd Tore Naglestad  
Daglig leder og styremedlem



## Regnskapsprinsipper

Årsregnskapet er satt opp i samsvar med regnskapsloven og NRS 8 - God regnskapsskikk for små foretak.

### DRIFTSINNETEKTER

Inntektsføring ved salg av varer skjer på leveringstidspunktet. Tjenester inntektsføres etter hvert som de leveres.

### SKATT

Skattekostnaden i resultatregnskapet omfatter både periodens betalbare skatt og endring i utsatt skatt. Utsatt skatt er beregnet med 22% på grunnlag av de midlertidige forskjeller som eksisterer mellom regnskapsmessige og skattemessige verdier, samt ligningsmessig underskudd til fremføring ved utgangen av regnskapsåret. Skatteøkende og skattereduserende midlertidige forskjeller som reverserer eller kan reverseres i samme periode er utlignet og nettoført.

### KLASSIFISERING OG VURDERING AV OMLØPSMIDLER

Omløpsmidler og kortsiktig gjeld omfatter normalt poster som forfaller til betaling innen ett år etter balansedagen, samt poster som knytter seg til varekretsløpet. Omløpsmidler vurderes til laveste verdi av anskaffelseskost og virkelig verdi.

### FORDRINGER

Kundefordringer og andre fordringer oppføres til pålydende etter fradrag for avsetning til forventet tap. Avsetning til tap gjøres på grunnlag av en individuell vurdering av de enkelte fordringene.

## Note 1 Skatt

<b>Årets skattekostnad</b>	<b>2020</b>	<b>2019</b>
Resultatført skatt på ordinært resultat:		
Betalbar skatt	142 715	0
Endring i utsatt skattefordel	0	0
<b>Skattekostnad ordinært resultat</b>	<b>142 715</b>	<b>0</b>
Skattepliktig inntekt:		
Ordinært resultat før skatt	706 443	88 432
Permanente forskjeller	0	0
Endring i midlertidige forskjeller	1	0
Anvendelse av fremførbart underskudd	-57 738	-88 432
<b>Skattepliktig inntekt</b>	<b>648 706</b>	<b>0</b>
Betalbar skatt i balansen:		
Betalbar skatt på årets resultat	-34 048	0
Betalbar skatt på mottatt konsernbidrag	176 763	0
<b>Sum betalbar skatt i balansen</b>	<b>142 715</b>	<b>0</b>

Skatteeffekten av midlertidige forskjeller som har gitt opphav til utsatt skatt og utsatte skattefordeler, spesifisert på typer av midlertidige forskjeller

	<b>2020</b>	<b>2019</b>	<b>Endring</b>
Akkumulert fremførbart underskudd	0	-57 738	-57 738



Inngår ikke i beregningen av utsatt skatt	0	57 738	57 737
<b>Grunnlag for utsatt skattefordel</b>	<b>0</b>	<b>0</b>	<b>-1</b>
<b>Utsatt skattefordel (22 %)</b>	<b>0</b>	<b>0</b>	<b>0</b>

## Note 2 Aksjonærer

### AKSJEKAPITALEN I FJELLBORG HYTTER AS PR. 31.12 BESTÅR AV:

	Antall	Pålydende	Bokført
Ordinære aksjer	60	500,0	30 000
<b>Sum</b>	<b>60</b>		<b>30 000</b>

### EIERSTRUKTUR

De største aksjonærene i % pr. 31.12 var:

	Ordinære	Eierandel	Stemmeandel
Metvo Holding AS	20	33,3	33,3
Runar Vasland	20	33,3	33,3
Thomas Håland	20	33,3	33,3
<b>Totalt antall aksjer</b>	<b>60</b>	<b>100,0</b>	<b>100,0</b>

### AKSJER OG OPSJONER EIET AV MEDLEMMER I STYRET OG DAGLIG LEDER:

Navn	Verv	Ordinære
Runar Vasland	styreleder	20
Thomas Håland	styremedlem	20
<b>Totalt antall aksjer</b>		<b>40</b>

Aksjonærer har tilsammen til gode 634.904 av selskapet.

## Note 3 Egenkapital

	Aksjekapital	Annen EK	Sum EK
Pr. 01.01.2020	30 000	-57 738	-27 738
Årets resultat		563 728	563 728
<b>Pr 31.12.2020</b>	<b>30 000</b>	<b>505 991</b>	<b>535 991</b>

## Note 4 Pantstillelser og garantier

	31.12.2020	31.12.2019
<b>Pantsikret gjeld, pantstillelser og garantier</b>		
Langsiktig gjeld til kredittinstitusjoner	2 500 000	0
<b>Sum</b>	<b>2 500 000</b>	<b>0</b>
<b>Regnskapsført verdi av pantsikrede eiendeler</b>		
Prosjekt under oppføring	2 909 418	0



<b>Sum</b>	<b>2 909 418</b>	<b>0</b>
------------	------------------	----------

I tillegg har aksjonærene kausjonert for tilsammen NOK 245.000

#### Note 5 Mellomværende med selskap i samme konsern

	<b>2020</b>	<b>2019</b>
<b>Fordringer</b>		
Andre kortsiktige fordringer konsern	803 470	0
<b>Sum</b>	<b>803 470</b>	<b>0</b>
<b>Gjeld</b>		
<b>Sum</b>	<b>0</b>	<b>0</b>

Andre kortsiktige fordringer konsern gjelder mottatt konsernbidrag fra datterselskap Metvo AS

#### Note 6 Datterselskap

Fjellborg Hytter AS eier 100% av aksjene i Metvo AS, som gir Fjellborg Hytter AS 100 % av stemmene i selskapet. Datter AS har forretningskontor i Lyngdal Kommune. Årsresultatet for perioden 01.01-31.12.2020 var på kr. 636 465. Balanseført egenkapital var pr. 31.12.2020 kr. 47 263.

Kostpris på aksjene er NOK 1 758 115

Det er i 2020 mottatt et konsernbidrag fra datter på NOK 803 470