



ÅRSREGNSKAPET FOR REGNSKAPSÅRET 2024 - GENERELL INFORMASJON

Enheten

Organisasjonsnummer: 980 119 831
Organisasjonsform: Aksjeselskap
Foretaksnavn: GRONG NÆRINGSBYGG AS
Forretningsadresse: Telenorbygg Sentrum
7870 GRONG

Regnskapsår

Årsregnskapets periode: 01.01.2024 - 31.12.2024

Konsern

Morselskap i konsern: Nei

Regnskapsregler

Regler for små foretak benyttet: Ja
Benyttet ved utarbeidelsen av årsregnskapet til selskapet: Regnskapslovens alminnelige regler

Årsregnskapet fastsatt av kompetent organ

Bekreftet av representant for selskapet: Kristoffer Formo
Dato for fastsettelse av årsregnskapet: 20.05.2025

Grunnlag for avgivelse

År 2024: Årsregnskapet er elektronisk innlevert
År 2023: Tall er hentet fra elektronisk innlevert årsregnskap fra 2024

Det er ikke krav til at årsregnskapet m.v. som sendes til Regnskapsregisteret er undertegnet. Kontrollen på at dette er utført ligger hos revisor/enhetens øverste organ. Sikkerheten ivaretas ved at innsender har rolle/rettighet for innsending av årsregnskapet via Altinn, og ved at det bekreftes at årsregnskapet er fastsatt av kompetent organ.

Brønnøysundregistrene, 23.05.2025



Resultatregnskap

Beløp i: NOK	Note	2024	2023
RESULTATREGNSKAP			
Inntekter			
Annen driftsinntekt		201 083	284 080
Sum inntekter		201 083	284 080
Kostnader			
Lønnskostnad	1, 2	0	-49 313
Avskrivning på varige driftsmidler og immaterielle eiendeler	3	140 161	140 789
Annen driftskostnad		341 948	285 789
Sum kostnader		482 109	377 265
Driftsresultat		-281 025	-93 185
Finansinntekter og finanskostnader			
Annen renteinntekt		2 089	903
Sum finansinntekter		2 089	903
Rentekostnad til foretak i samme konsern		0	19 138
Annen rentekostnad		62 669	39 453
Sum finanskostnader		62 669	58 591
Netto finans		-60 580	-57 688
Resultat før skattekostnad		-341 605	-150 874
Skattekostnad	4, 5	-75 328	-33 095
Årsresultat		-266 278	-117 778
Overføringer og disponeringer			
Konsernbidrag	6	216 286	52 313
Annen egenkapital	6	-49 992	-65 465
Sum overføringer og disponeringer		-266 278	-117 778



Balanse

Beløp i: NOK	Note	2024	2023
BALANSE - EIENDELER			
Anleggsmidler			
Immaterielle eiendeler			
Utsatt skattefordel	4, 5	216 051	201 727
Sum immaterielle eiendeler		216 051	201 727
Varige driftsmidler			
Tomter, bygninger og annen fast eiendom	3, 7	489 810	616 886
Maskiner og anlegg	3, 7	5 471	18 556
Sum varige driftsmidler		495 281	635 442
Finansielle anleggsmidler			
Sum finansielle anleggsmidler		0	0
Sum anleggsmidler		711 332	837 169
Omløpsmidler			
Varer			
Varer	8	1 770 051	1 734 613
Sum varer		1 770 051	1 734 613
Fordringer			
Kundefordringer		12 053	57 536
Andre kortsiktige fordringer		470	3 379
Konsernfordringer		344 358	67 068
Sum fordringer		356 881	127 983
Investeringer			
Sum investeringer		0	0
Bankinnskudd, kontanter og lignende			
Bankinnskudd, kontanter og lignende		57 818	188 683
Sum bankinnskudd, kontanter og lignende		57 818	188 683
Sum omløpsmidler		2 184 750	2 051 279



Balanse

Beløp i: NOK	Note	2024	2023
SUM EIENDELER		2 896 081	2 888 448
BALANSE - EGENKAPITAL OG GJELD			
Egenkapital			
Innskutt egenkapital			
Aksjekapital	6, 9	200 000	200 000
Annen innskutt egenkapital	6	203 940	203 940
Sum innskutt egenkapital		403 940	403 940
Opptjent egenkapital			
Annen egenkapital	6	668 328	718 320
Sum opptjent egenkapital		668 328	718 320
Sum egenkapital		1 072 268	1 122 260
Gjeld			
Langsiktig gjeld			
Sum avsetninger for forpliktelser		0	0
Annen langsiktig gjeld			
Gjeld til kredittinstitusjoner	7	558 865	575 408
Sum annen langsiktig gjeld		558 865	575 408
Sum langsiktig gjeld		558 865	575 408
Kortsiktig gjeld			
Leverandørgjeld		6 460	12 451
Betalbar skatt	4, 5	0	0
Kortsiktig konserngjeld	10	472 829	401 901
Annen kortsiktig gjeld		785 659	776 428
Sum kortsiktig gjeld		1 264 949	1 190 780
Sum gjeld		1 823 814	1 766 188
SUM EGENKAPITAL OG GJELD		2 896 082	2 888 448



Brønnøysundregistrene

ÅRSREGNSKAP FOR REGNSKAPSÅRET 2024 - GENERELL INFORMASJON

Journalnummer: 2025 455692

Enheten

Organisasjonsnummer: 980 119 831
Organisasjonsform: Aksjeselskap
Foretaksnavn: GRONG NÆRINGSBYGG AS
Forretningsadresse: Telenorbygg Sentrum
7870 GRONG

Regnskapsår

Årsregnskapets periode: 01.01.2024 - 31.12.2024

Konsern

Morselskap i konsern: Nei

Regnskapsregler

Regler for små foretak benyttet: Ja
Benyttet ved utarbeidelsen av
årsregnskapet til selskapet: Regnskapslovens alminnelige regler

Årsregnskapet fastsatt av kompetent organ

Bekreftet av representant for selskapet: Kristoffer Formo
Dato for fastsettelse av årsregnskapet: 20.05.2025

Revisjon

Selskapet har besluttet at årsregnskapet
ikke skal revideres: Ja
Årsregnskapet er utarbeidet av ekstern
autorisert regnskapsfører: Ja
Ekstern autorisert regnskapsfører har i
løpet av regnskapsåret bistått ved den
løpende regnskapsføringen eller utført
andre tjenester for selskapet enn å
utarbeide årsregnskapet: Ja

Grunnlag for avgivelse

År 2024: Årsregnskap er elektronisk innlevert.
År 2023: Tall er hentet fra elektronisk innlevert årsregnskap fra 2024.

Det er ikke krav til at årsregnskapet m.v. som sendes til Regnskapsregisteret er undertegnet. Kontrollen på at dette er utført ligger hos revisor/enhetens øverste organ. Sikkerheten ivaretas ved at innsender har rolle/rettighet for innsending av årsregnskapet via Altinn, og ved at det bekreftes at årsregnskapet er fastsatt av kompetent organ.

Brønnøysundregistrene, 22.05.2025

Brønnøysundregistrene
Postadresse: Postboks 900, 8910 Brønnøysund
Telefon: 75 00 75 00
E-post: firmapost@brreg.no Internett: www.brreg.no
Organisasjonsnummer: 974 760 673



Organisasjonsnr: 980 119 831
GRONG NÆRINGSBYGG AS

RESULTATREGNSKAP

Beløp i: NOK	Note	2024	2023
RESULTATREGNSKAP			
Inntekter			
Annen driftsinntekt		201 083	284 080
Sum inntekter		201 083	284 080
Kostnader			
Lønnskostnad	1, 2	0	-49 313
Avskrivning på varige driftsmidler og immaterielle eiendeler	3	140 161	140 789
Annen driftskostnad		341 948	285 789
Sum kostnader		482 109	377 265
Driftsresultat		-281 025	-93 185
Finansinntekter og finanskostnader			
Annen renteinntekt		2 089	903
Sum finansinntekter		2 089	903
Rentekostnad til foretak i samme konsern		0	19 138
Annen rentekostnad		62 669	39 453
Sum finanskostnader		62 669	58 591
Netto finans		-60 580	-57 688
Resultat før skattekostnad		-341 605	-150 874
Skattekostnad	4, 5	-75 328	-33 095
Årsresultat		-266 278	-117 778
Overføringer og disponeringer			
Konsernbidrag	6	216 286	52 313
Annen egenkapital	6	-49 992	-65 465
Sum overføringer og disponeringer		-266 278	-117 778



Organisasjonsnr: 980 119 831
GRONG NÆRINGSBYGG AS

BALANSE

Beløp i: NOK	Note	2024	2023
BALANSE - EIENDELER			
Anleggsmidler			
Immaterielle eiendeler			
Utsatt skattefordel	4, 5	216 051	201 727
Sum immaterielle eiendeler		216 051	201 727
Varige driftsmidler			
Tomter, bygninger og annen fast eiendom	3, 7	489 810	616 886
Maskiner og anlegg	3, 7	5 471	18 556
Sum varige driftsmidler		495 281	635 442
Finansielle anleggsmidler			
Sum finansielle anleggsmidler		0	0
Sum anleggsmidler		711 332	837 169
Omløpsmidler			
Varer			
Varer	8	1 770 051	1 734 613
Sum varer		1 770 051	1 734 613
Fordringer			
Kundefordringer		12 053	57 536
Andre kortsiktige fordringer		470	3 379
Konsernfordringer		344 358	67 068
Sum fordringer		356 881	127 983
Investeringer			
Sum investeringer		0	0
Bankinnskudd, kontanter og lignende			
Bankinnskudd, kontanter og lignende		57 818	188 683
Sum bankinnskudd, kontanter og lignende		57 818	188 683
Sum omløpsmidler		2 184 750	2 051 279
SUM EIENDELER		2 896 081	2 888 448

BALANSE - EGENKAPITAL OG GJELD

Egenkapital



Innskutt egenkapital			
Aksjekapital	6, 9	200 000	200 000
Annen innskutt egenkapital	6	203 940	203 940
Sum innskutt egenkapital		403 940	403 940
Opptjent egenkapital			
Annen egenkapital	6	668 328	718 320
Sum opptjent egenkapital		668 328	718 320
Sum egenkapital		1 072 268	1 122 260
Gjeld			
Langsiktig gjeld			
Sum avsetninger for forpliktelser		0	0
Annen langsiktig gjeld			
Gjeld til kredittinstitusjoner	7	558 865	575 408
Sum annen langsiktig gjeld		558 865	575 408
Sum langsiktig gjeld		558 865	575 408
Kortsiktig gjeld			
Leverandørgjeld		6 460	12 451
Betalbar skatt	4, 5	0	0
Kortsiktig konserngjeld	10	472 829	401 901
Annen kortsiktig gjeld		785 659	776 428
Sum kortsiktig gjeld		1 264 949	1 190 780
Sum gjeld		1 823 814	1 766 188
SUM EGENKAPITAL OG GJELD		2 896 082	2 888 448



Organisasjonsnr: 980 119 831
GRONG NÆRINGSBYGG AS

NOTEOPPLYSNINGER - SELSKAP - alle poster oppgitt i hele tall

Note

Regnskapsprinsipper

Årsregnskapet er satt opp i samsvar med regnskapsloven og god regnskapsskikk for små foretak. Salgsinntekter Inntektsføring ved salg av varer skjer på leveringstidspunktet. Tjenester inntektsføres etter hvert som de leveres. Klassifisering og vurdering av balanseposter Anleggsmidler er eiendeler bestemt til varig eie eller bruk. Eiendeler som er knyttet til varekretsløpet er klassifisert som omløpsmidler. Fordringer klassifiseres som omløpsmidler hvis de forfaller til betaling innen ett år etter transaksjonsdagen. Tilsvarende klassifiseres gjeld som kortsiktig hvis gjelden forfaller til betaling innen ett år. Langsiktig gjeld er gjeld som forfaller senere enn ett år etter transaksjonsdagen. Første års avdrag på langsiktige fordringer og langsiktig gjeld klassifiseres likevel ikke som omløpsmiddel og kortsiktig gjeld. Omløpsmidler vurderes til laveste av anskaffelseskost og virkelig verdi. Kortsiktig gjeld balanseføres til nominelt beløp på etableringstidspunktet. Anleggsmidler vurderes til anskaffelseskost. Varige anleggsmidler avskrives etter en fornuftig avskrivningsplan. Anleggsmidlene nedskrives til virkelig verdi ved verdifall som ikke forventes å være forbigående. Langsiktig gjeld med unntak av andre avsetninger balanseføres til nominelt beløp på etableringstidspunktet. Fordringer Kundefordringer og andre fordringer er oppført i balansen til pålydende etter fradrag for avsetning til forventet tap. Avsetning til tap gjøres på grunnlag av individuelle vurderinger av de enkelte fordringene. Varebeholdninger Egentilvirkede ferdigvarer og varer under tilvirkning er vurdert til variabel tilvirkningskost. Det foretas nedskrivning for påregnelig ukurans. Varige driftsmidler Varige driftsmidler balanseføres og avskrives over driftsmidlenes levetid dersom de har antatt levetid over 3 år og har en kostpris som overstiger kr 30 000. Direkte vedlikehold av driftsmidler kostnadsføres løpende under driftskostnader, mens påkostninger eller forbedringer tillegges driftsmidlets kostpris og avskrives i takt med driftsmidlet. Forøvrig er følgende regnskapsprinsipper anvendt: Leieavtaler er ikke balanseført. Skatt Skattekostnaden i resultatregnskapet omfatter både periodens betalbare skatt og endring i utsatt skatt. Utsatt skatt er beregnet med 22% på grunnlag av de midlertidige forskjeller som eksisterer mellom regnskapsmessige og skattemessige verdier, samt skattemessig underskudd til fremføring ved utgangen av regnskapsåret. Skatteøkende og skattereduserende midlertidige forskjeller som reverserer eller kan reversere i samme periode er fastsatt og skattevirkningen er beregnet på nettogrunnlaget. Selskapet har ikke endret regnskapsprinsipp fra 2023 til 2024.

Note

2

Antall årsverk i regnskapsåret

0.00

Note

1

Spesifisering av resultatregnskapet



Lønnskostnader

<u>Lønn</u>	<u>Årets</u>	<u>Fjorårets</u>
	0.00	-46920.00
<u>Folketrygdavgift</u>	<u>Årets</u>	<u>Fjorårets</u>
	0.00	-2393.00
<u>Sum lønnskostnader</u>	<u>Årets</u>	<u>Fjorårets</u>
	0.00	-49313.00

Note

Ekstraordinære inntekter og kostnader

<u>Sum</u>	<u>Beløp</u>	
<u>Balanseført verdi 31.12.</u>	<u>Varige driftsmidler</u>	<u>Immaterielle eiend.</u>

Note

10

Konsern, tilknyttet selskap m.v.

Investering som regnskapsføres etter egenkapitalmetoden

Konsernregnskap

Virksomheten inngår i konsolideringen til morselskapets konsernregnsk.: Nei

Morselskapet sitt navn

Forretningskontor for morselskapet

Datterselskap er utelatt fra konsolideringen: Nei

Begrunnelse for at datterselskap er utelatt fra konsolideringen

<u>Samlet beløp - tilknyttet selskap</u>	<u>Årets</u>	<u>Fjorårets</u>
--	--------------	------------------

<u>Samlet beløp - foretak i samme konsern</u>	<u>Årets</u>	<u>Fjorårets</u>
---	--------------	------------------

Kortsiktig gjeld

<u>Samlet beløp - foretak i samme konsern</u>	<u>Årets</u>	<u>Fjorårets</u>
	472829.00	401901.00

<u>Samlet beløp - felles kontrollert virksomhet</u>	<u>Årets</u>	<u>Fjorårets</u>
---	--------------	------------------



Pantstillelse Beløp

Note

Fordringer

Fordringer som forfaller senere enn ett år etter regnskapsårets slutt

Mer om fordringer

Note

Virkelig verdi og resultatført verdiendr. i perioden, finansielle instrumenter

Mer om finansielle instrumenter

Beskrivelse av finansielle derivater

Beholdning av egne aksjer Antall Pålydende Andel av aksjek.

Note

7

Gjeld

Gjeld som forfaller til betaling mer enn fem år etter regnskapsårets slutt

Gjeld sikret ved pant eller lignende sikkerhet i eiendeler
558865.00


Balanseført verdi av de pantsatte eiendeler
495281.00

Summen av garantiforpliktelser som ikke er regnskapsført

Garantiforpliktelser som er sikret ved pant

Mer om gjeld

Lånet forfaller i sin helhet innen 5 år etter regnskapsårets slutt.



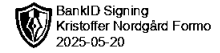
Årsregnskap for
GRONG NÆRINGSBYGG AS

980119831

Regnskapsår
01.01.2024 - 31.12.2024



GRONG NÆRINGSBYGG AS
980 119 831




Resultatregnskap

	Note	2024	2023
Driftsinntekter			
Annen driftsinntekt		201 083	284 080
Sum driftsinntekter		201 083	284 080
Driftskostnader			
Lønnskostnad	1, 2	0	-49 313
Avskrivning på varige driftsmidler og immaterielle eiendeler	3	140 161	140 789
Annen driftskostnad		341 948	285 789
Sum driftskostnader		482 109	377 265
Driftsresultat		-281 025	-93 185
Finansinntekter			
Annen renteinntekt		2 089	903
Sum finansinntekter		2 089	903
Finanskostnader			
Rentekostnad til foretak i samme konsern		0	19 138
Annen rentekostnad		62 669	39 453
Sum finanskostnader		62 669	58 591
Netto finans		-60 580	-57 688
Resultat før skattekostnad		-341 605	-150 874
Skattekostnad	4, 5	-75 328	-33 095
Årsresultat		-266 278	-117 778
Overføringer			
Mottatt konsernbidrag	6	216 286	52 313
Annen egenkapital	6	-49 992	-65 465
Sum overføringer		-266 278	-117 778



GRONG NÆRINGSBYGG AS
980 119 831




Balanse

	Note	31.12.2024	31.12.2023
EIENDELER			
Anleggsmidler			
Immaterielle eiendeler			
Utsatt skattefordel	4, 5	216 051	201 727
Sum immaterielle eiendeler		216 051	201 727
Varige driftsmidler			
Tomter, bygninger og annen fast eiendom	3, 7	489 810	616 886
Maskiner og anlegg	3, 7	5 471	18 556
Sum varige driftsmidler		495 281	635 442
Sum anleggsmidler		711 332	837 169
Omløpsmidler			
Varer			
Varer	8	1 770 051	1 734 613
Sum varer		1 770 051	1 734 613
Fordringer			
Kundefordringer		12 053	57 536
Kortsiktige konsernfordringer		344 358	67 068
Andre kortsiktige fordringer		470	3 379
Sum fordringer		356 881	127 983
Bankinnskudd, kontanter og lignende			
Bankinnskudd, kontanter og lignende		57 818	188 683
Sum bankinnskudd, kontanter og lignende		57 818	188 683
Sum omløpsmidler		2 184 750	2 051 279
SUM EIENDELER		2 896 081	2 888 448



GRONG NÆRINGSBYGG AS
980 119 831



Balanse

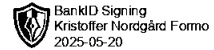
	Note	31.12.2024	31.12.2023
EGENKAPITAL OG GJELD			
Egenkapital			
Innskutt egenkapital			
Aksjekapital	6, 9	200 000	200 000
Annen innskutt egenkapital	6	203 940	203 940
Sum innskutt egenkapital		403 940	403 940
Opptjent egenkapital			
Annen egenkapital	6	668 328	718 320
Sum opptjent egenkapital		668 328	718 320
Sum egenkapital		1 072 268	1 122 260
Gjeld			
Annen langsiktig gjeld			
Gjeld til kredittinstitusjoner	7	558 865	575 408
Sum annen langsiktig gjeld		558 865	575 408
Kortsiktig gjeld			
Leverandørgjeld		6 460	12 451
Kortsiktig konserngjeld	10	472 829	401 901
Annen kortsiktig gjeld		785 659	776 428
Sum kortsiktig gjeld		1 264 949	1 190 780
Sum gjeld		1 823 813	1 766 188
SUM EGENKAPITAL OG GJELD		2 896 081	2 888 448

GRONG, 20.05.2025

Kristoffer Nordgård Formo
styrets leder / daglig leder



GRONG NÆRINGSBYGG AS
980 119 831



Noter

Regnskapsprinsipper

Årsregnskapet er satt opp i samsvar med regnskapsloven og god regnskapsskikk for små foretak.

Salgsinntekter

Inntektsføring ved salg av varer skjer på leveringstidspunktet. Tjenester inntektsføres etter hvert som de leveres.

Klassifisering og vurdering av balanseposter

Anleggsmidler er eiendeler bestemt til varig eie eller bruk. Eiendeler som er knyttet til varekretsløpet er klassifisert som omløpsmidler. Fordringer klassifiseres som omløpsmidler hvis de forfaller til betaling innen ett år etter transaksjonsdagen. Tilsvarende klassifiseres gjeld som kortsiktig hvis gjelden forfaller til betaling innen ett år. Langsiktig gjeld er gjeld som forfaller senere enn ett år etter transaksjonsdagen. Første års avdrag på langsiktige fordringer og langsiktig gjeld klassifiseres likevel ikke som omløpsmiddel og kortsiktig gjeld.

Omløpsmidler vurderes til laveste av anskaffelseskost og virkelig verdi. Kortsiktig gjeld balanseføres til nominelt beløp på etableringstidspunktet. Anleggsmidler vurderes til anskaffelseskost. Varige anleggsmidler avskrives etter en fornuftig avskrivningsplan. Anleggsmidlene nedskrives til virkelig verdi ved verdifall som ikke forventes å være forbigående. Langsiktig gjeld med unntak av andre avsetninger balanseføres til nominelt beløp på etableringstidspunktet.

Fordringer

Kundefordringer og andre fordringer er oppført i balansen til pålydende etter fradrag for avsetning til forventet tap. Avsetning til tap gjøres på grunnlag av individuelle vurderinger av de enkelte fordringene.

Varebeholdninger

Egentilvirkede ferdigvarer og varer under tilvirkning er vurdert til variabel tilvirkningskost. Det foretas nedskrivning for påregnelig ukurans.

Varige driftsmidler

Varige driftsmidler balanseføres og avskrives over driftsmidlenes levetid dersom de har antatt levetid over 3 år og har en kostpris som overstiger kr 30 000. Direkte vedlikehold av driftsmidler kostnadsføres løpende under driftskostnader, mens påkostninger eller forbedringer tillegges driftsmidlets kostpris og avskrives i takt med driftsmidlet.

Forørig er følgende regnskapsprinsipper anvendt:

Leieavtaler er ikke balanseført.


Skatt

Skattekostnaden i resultatregnskapet omfatter både periodens betalbare skatt og endring i utsatt skatt. Utsatt skatt er beregnet med 22% på grunnlag av de midlertidige forskjeller som eksisterer mellom regnskapsmessige og skattemessige verdier, samt skattemessig underskudd til fremføring ved utgangen av regnskapsåret. Skatteøkende og skattereduserende midlertidige forskjeller som reverserer eller kan reversere i samme periode er fastsatt og skattevirkningen er beregnet på nettogrunnlaget.

Selskapet har ikke endret regnskapsprinsipp fra 2023 til 2024.



GRONG NÆRINGSBYGG AS
980 119 831



Note 1 - Lønnskostnader

Spesifikasjon av lønnskostnader	2024	2023
Lønn	0	-46 920
Arbeidsgiveravgift	0	-2 393
Pensjonskostnader	0	0
Andre relaterte ytelser	0	0
Sum	0	-49 313

Note 2 - Antall årsverk

Selskapet har ikke hatt ansatte i løpet av regnskapsåret.

Note 3 - Varige driftsmidler/anleggsmidler

Varige driftsmidler	Maskiner og anlegg	Tomter, bygninger og annen fast eiendom	Sum
Anskaffelseskost pr 01.01	95 925	3 078 559	3 174 483
Tilgang i året	0	0	0
Avgang i året	0	0	0
Anskaffelseskost pr 31.12	95 925	3 078 559	3 174 483
Akkumulert av- og nedskrivninger 01.01	-77 369	-2 461 671	-2 539 039
Akkumulert av- og nedskrivninger 31.12	-90 454	-2 588 747	-2 679 200
Balanseført verdi pr 31.12	5 471	489 812	495 283
Årets av- og nedskrivninger	13 085	127 076	140 161
Økonomisk levetid	5 - 15	10 - 25	
Avskrivningsplan	Lineær	Lineær	

Note 4 - Spesifisering av skatt

Skattekostnad	2024	2023
Betalbar skatt på alminnelig inntekt	-61 004	-14 755
+/- Endringer i utsatt skatt/utsatt skattefordel	-14 324	-18 340
Skattekostnad	-75 328	-33 095
Skattepliktig inntekt		
Resultat før skatt	-341 605	-150 874
Permanente forskjeller	-793	444
+/- Endring i midlertidige forskjeller	65 108	83 361
+/- Mottatt/avgitt konsernbidrag	277 290	67 068
Skattepliktig inntekt	0	-1

Note 5 - Midlertidige forskjeller - utsatt skatt/skattefordel


Utsatt skatt/utsatt skattefordel i balansen avsettes på grunnlag av forskjeller mellom regnskapsmessige og skattemessige verdier i henhold til norsk regnskapsstandard for skatt.

Midlertidige skatteøkende og skattereduserende forskjeller som kan utlignes er nettoført.



GRONG NÆRINGSBYGG AS

980 119 831



Kristoffer Nordgård Formo
2025-05-20

Midlertidige forskjeller knyttet til:	01.01.2024	31.12.2024	Endring
Anleggsmidler	-916 941	-982 049	65 108
Fremførbart underskudd	-1	-1	0
Netto forskjeller	-916 942	-982 050	65 108
Sum midlertidige forskjeller som inngår i grunnlag for utsatt skatt/skattefordel	-916 942	-982 050	65 108
Utsatt skattefordel 31.12.2024 basert på 22 %	-201 727	-216 051	14 324

Note 6 - Egenkapital

	Aksjekapital	Annen innsk. EK	Opptjent egenkapital	Sum
Egenkapital 31.12.2023	200 000	203 940	718 320	1 122 260
Årsresultat	0	0	-266 278	-266 278
Mottatt konsernbidrag	0	0	216 286	216 286
Egenkapital 31.12.2024	200 000	203 940	668 328	1 072 268

Mer om egenkapital

Fortsatt drift

Årsregnskapet for 2023 er satt opp under forutsetning om fortsatt drift. Det bekreftes at forutsetningen om fortsatt drift er tilstede.

Note 7 - Gjeld og garantiforpliktelser

	Beløp
Del av gjelden som forfaller til betaling mer enn fem år etter regnskapsårets slutt	0
Gjeld som er sikret ved pant eller lignende sikkerhet i eiendeler	558 865
Balanseført verdi av pantsatte eiendeler	495 281
Summen av garantiforpliktelser som ikke er regnskapsført	0

Mer om gjeld

Lånet forfaller i sin helhet innen 5 år etter regnskapsårets slutt.

Note 8 - Varelager

Varelageret er ett boligkompleks under oppføring, pr 31.12.2024 gjenstår det en leilighet.

Note 9 - Aksjekapital

Aksjeklasse	Antall aksjer	Aksjenes pålydende	Bokført verdi
Ordinære	20 000	10	200 000

Aksjonærer	Antall aksjer	Eierandel %	Aksjeklasse
Formo AS	20 000	100,00	Ordinære

Note 10 - Konsern, tilknyttet selskap m.v.

Kortsiktig gjeld

	2024	2023
Samlet beløp som gjelder foretak i samme konsern	472 829	401 901