



ÅRSREGNSKAPET FOR REGNSKAPSÅRET 2022 - GENERELL INFORMASJON

Enheten

Organisasjonsnummer: 988 131 237
Organisasjonsform: Aksjeselskap
Foretaksnavn: MINIMAX MASKINUTLEIE AS
Forretningsadresse: Strandsagvegen 14
2383 BRUMUNDDAL

Regnskapsår

Årsregnskapets periode: 01.01.2022 - 31.12.2022

Konsern

Morselskap i konsern: Nei

Regnskapsregler

Regler for små foretak benyttet: Ja
Benyttet ved utarbeidelsen av årsregnskapet til selskapet: Regnskapslovens alminnelige regler

Årsregnskapet fastsatt av kompetent organ

Bekreftet av representant for selskapet: Halvor Skappel
Dato for fastsettelse av årsregnskapet: 02.05.2023

Grunnlag for avgivelse

År 2022: Årsregnskapet er elektronisk innlevert
År 2021: Tall er hentet fra elektronisk innlevert årsregnskap fra 2022

Det er ikke krav til at årsregnskapet m.v. som sendes til Regnskapsregisteret er undertegnet. Kontrollen på at dette er utført ligger hos revisor/enhetens øverste organ. Sikkerheten ivaretas ved at innsender har rolle/rettighet for innsending av årsregnskapet via Altinn, og ved at det bekreftes at årsregnskapet er fastsatt av kompetent organ.

Brønnøysundregistrene, 03.06.2024



Resultatregnskap

Beløp i: NOK	Note	2022	2021
RESULTATREGNSKAP			
Inntekter			
Leieinntekter		31 648 492	30 367 411
Gevinst ved salg av driftsmidler		12 343 517	11 312 284
Sum inntekter		43 992 009	41 679 694
Kostnader			
Ordinære avskrivninger	1	33 889 250	31 377 894
Annen driftskostnad	2	2 590 201	3 385 632
Sum kostnader		36 479 451	34 763 526
Driftsresultat		7 512 558	6 916 169
Finansinntekter og finanskostnader			
Renteinntekt fra foretak i samme konsern		268 809	2 510
Sum finansinntekter		268 809	2 510
Annen rentekostnad	3	5 119 062	3 800 874
Andre finanskostnader		56 969	100 838
Sum finanskostnader		5 176 031	3 901 711
Netto finans		-4 907 222	-3 899 201
Ordinært resultat før skattekostnad		2 605 337	3 016 968
Skattekostnad	4	573 594	663 953
Ordinært resultat etter skattekostnad		2 031 743	2 353 015
Årsresultat		2 031 743	2 353 015
Årsresultat etter minoritetsinteresser		2 031 743	2 353 015
Totalresultat		2 031 743	2 353 015
Overføringer og disponeringer			
Overført (til)/fra annen egenkapital		2 031 743	2 353 015
Sum overføringer og disponeringer		2 031 743	2 353 015



Resultatregnskap

Beløp i: NOK	Note	2022	2021
---------------------	-------------	-------------	-------------



Balanse

Beløp i: NOK	Note	2022	2021
BALANSE - EIENDELER			
Anleggsmidler			
Immaterielle eiendeler			
Utsatt skattefordel	4		
Varige driftsmidler			
Maskiner og utstyr	1, 3, 5	197 839 816	159 737 280
Sum varige driftsmidler		197 839 816	159 737 280
Sum anleggsmidler		197 839 816	159 737 280
Omløpsmidler			
Varer			
Fordringer			
Kundefordringer	3, 6	3 625 094	4 399 299
Andre kortsiktige fordringer	6	14 809 978	6 355 052
Sum fordringer		18 435 072	10 754 352
Bankinnskudd, kontanter og lignende			
Bankinnskudd, kontanter o.l.		10 594 884	10 289 568
Sum bankinnskudd, kontanter og lignende		10 594 884	10 289 568
Sum omløpsmidler		29 029 956	21 043 920
SUM EIENDELER		226 869 773	180 781 200
BALANSE - EGENKAPITAL OG GJELD			
Egenkapital			
Innskutt egenkapital			
Aksjekapital	7	200 000	200 000
Annen innskutt egenkapital		9 225 136	9 225 136
Sum innskutt egenkapital		9 425 136	9 425 136



Balanse

Beløp i: NOK	Note	2022	2021
Opptjent egenkapital			
Annen egenkapital		12 183 166	10 151 424
Sum opptjent egenkapital		12 183 166	10 151 424
Sum egenkapital	8	21 608 302	19 576 559
Gjeld			
Langsiktig gjeld			
Utsatt skatt	4	601 091	1 838 711
Sum avsetninger for forpliktelser		601 091	1 838 711
Annen langsiktig gjeld			
Langsiktig gjeld	3, 5	195 461 979	150 926 916
Sum annen langsiktig gjeld		195 461 979	150 926 916
Sum langsiktig gjeld		196 063 070	152 765 627
Kortsiktig gjeld			
Leverandørgjeld	6	6 921 640	6 119 606
Betalbar skatt	4	1 811 434	1 559 069
Skyldig offentlige avgifter		368 400	347 896
Annen kortsiktig gjeld		96 927	412 443
Sum kortsiktig gjeld		9 198 401	8 439 014
Sum gjeld		205 261 471	161 204 641
SUM EGENKAPITAL OG GJELD		226 869 773	180 781 200



Brønnøysundregistrene

ÅRSREGNSKAP FOR REGNSKAPSÅRET 2022 - GENERELL INFORMASJON

Journalnummer: 2023 466675

Enheten

Organisasjonsnummer: 988 131 237
Organisasjonsform: Aksjeselskap
Foretaksnavn: MINIMAX MASKINUTLEIE AS
Forretningsadresse: Strandsagvegen 14
2383 BRUMUNDDAL

Regnskapsår

Årsregnskapets periode: 01.01.2022 - 31.12.2022

Konsern

Morselskap i konsern: Nei

Regnskapsregler

Regler for små foretak benyttet: Ja
Benyttet ved utarbeidelsen av
årsregnskapet til selskapet: Regnskapslovens alminnelige regler

Årsregnskapet fastsatt av kompetent organ

Bekreftet av representant for selskapet: Halvor Skappel
Dato for fastsettelse av årsregnskapet: 02.05.2023

Grunnlag for avgivelse

År 2022: Årsregnskap er elektronisk innlevert.
År 2021: Tall er hentet fra elektronisk innlevert årsregnskap fra 2022.

Det er ikke krav til at årsregnskapet m.v. som sendes til Regnskapsregisteret er undertegnet. Kontrollen på at dette er utført ligger hos revisor/enhetens øverste organ. Sikkerheten ivaretas ved at innsender har rolle/rettighet for innsending av årsregnskapet via Altinn, og ved at det bekreftes at årsregnskapet er fastsatt av kompetent organ.

Brønnøysundregistrene, 13.06.2023



Organisasjonsnr: 988 131 237
MINIMAX MASKINUTLEIE AS

RESULTATREGNSKAP

Beløp i: NOK	Note	2022	2021
RESULTATREGNSKAP			
Inntekter			
Leieinntekter		31 648 492	30 367 411
Gevinst ved salg av driftsmidler		12 343 517	11 312 284
Sum inntekter		43 992 009	41 679 694
Kostnader			
Ordinære avskrivninger	1	33 889 250	31 377 894
Annen driftskostnad	2	2 590 201	3 385 632
Sum kostnader		36 479 451	34 763 526
Driftsresultat		7 512 558	6 916 169
Finansinntekter og finanskostnader			
Renteinntekt fra foretak i samme konsern		268 809	2 510
Sum finansinntekter		268 809	2 510
Annen rentekostnad	3	5 119 062	3 800 874
Andre finanskostnader		56 969	100 838
Sum finanskostnader		5 176 031	3 901 711
Netto finans		-4 907 222	-3 899 201
Ordinært resultat før skattekostnad			
Skattekostnad	4	2 605 337	3 016 968
Ordinært resultat etter skattekostnad		573 594	663 953
Årsresultat		2 031 743	2 353 015
Årsresultat etter minoritetsinteresser		2 031 743	2 353 015
Totalresultat		2 031 743	2 353 015
Overføringer og disponeringer			
Overført (til)/fra annen egenkapital		2 031 743	2 353 015
Sum overføringer og disponeringer		2 031 743	2 353 015



Organisasjonsnr: 988 131 237
MINIMAX MASKINUTLEIE AS

BALANSE

Beløp i: NOK	Note	2022	2021
--------------	------	------	------

BALANSE - EIENDELER

Anleggsmidler

Immaterielle eiendeler

Utsatt skattefordel	4		
---------------------	---	--	--

Varige driftsmidler

Maskiner og utstyr	1, 3, 5	197 839 816	159 737 280
--------------------	---------	-------------	-------------

Sum varige driftsmidler		197 839 816	159 737 280
-------------------------	--	-------------	-------------

Sum anleggsmidler		197 839 816	159 737 280
-------------------	--	-------------	-------------

Omløpsmidler

Varer

Fordringer

Kundefordringer	3, 6	3 625 094	4 399 299
-----------------	------	-----------	-----------

Andre kortsiktige fordringer	6	14 809 978	6 355 052
------------------------------	---	------------	-----------

Sum fordringer		18 435 072	10 754 352
----------------	--	------------	------------

Bankinnskudd, kontanter

og lignende

Bankinnskudd, kontanter o. l.		10 594 884	10 289 568
-------------------------------	--	------------	------------

Sum bankinnskudd, kontanter og lignende		10 594 884	10 289 568
---	--	------------	------------

Sum omløpsmidler		29 029 956	21 043 920
------------------	--	------------	------------

SUM EIENDELER		226 869 773	180 781 200
---------------	--	-------------	-------------

BALANSE - EGENKAPITAL OG GJELD

Egenkapital

Innskutt egenkapital

Aksjekapital	7	200 000	200 000
--------------	---	---------	---------

Annen innskutt egenkapital		9 225 136	9 225 136
----------------------------	--	-----------	-----------

Sum innskutt egenkapital		9 425 136	9 425 136
--------------------------	--	-----------	-----------

Opptjent egenkapital

Annen egenkapital		12 183 166	10 151 424
-------------------	--	------------	------------

Sum opptjent egenkapital		12 183 166	10 151 424
--------------------------	--	------------	------------

Sum egenkapital	8	21 608 302	19 576 559
-----------------	---	------------	------------

Gjeld

Langsiktig gjeld



Utsatt skatt	4	601 091	1 838 711
Sum avsetninger for forpliktelseser		601 091	1 838 711
Annen langsiktig gjeld			
Langsiktig gjeld	3, 5	195 461 979	150 926 916
Sum annen langsiktig gjeld		195 461 979	150 926 916
Sum langsiktig gjeld		196 063 070	152 765 627
Kortsiktig gjeld			
Leverandørgjeld	6	6 921 640	6 119 606
Betalbar skatt	4	1 811 434	1 559 069
Skyldig offentlige avgifter		368 400	347 896
Annen kortsiktig gjeld		96 927	412 443
Sum kortsiktig gjeld		9 198 401	8 439 014
Sum gjeld		205 261 471	161 204 641
SUM EGENKAPITAL OG GJELD		226 869 773	180 781 200



Organisasjonsnr: 988 131 237
MINIMAX MASKINUTLEIE AS

NOTEOPPLYSNINGER - SELSKAP - alle poster oppgitt i hele tall

Note
2

Antall årsverk i regnskapsåret
0.00

<u>Sum</u>	<u>Beløp</u>
<u>Balanseført verdi 31.12.</u>	<u>Varige driftsmidler Immaterielle eiend.</u>

Konsernregnskap

Morselskapet sitt navn

Forretningskontor for morselskapet

Begrunnelse for at datterselskap er utelatt fra konsolideringen

<u>Samlet beløp - tilknyttet selskap</u>	<u>Årets</u>	<u>Fjorårets</u>
--	--------------	------------------

<u>Samlet beløp - foretak i samme konsern</u>	<u>Årets</u>	<u>Fjorårets</u>
---	--------------	------------------

<u>Samlet beløp - foretak i samme konsern</u>	<u>Årets</u>	<u>Fjorårets</u>
---	--------------	------------------

<u>Samlet beløp - felles kontrollert virksomhet</u>	<u>Årets</u>	<u>Fjorårets</u>
---	--------------	------------------

<u>Pantstillelse</u>	<u>Beløp</u>
----------------------	--------------

<u>Beholdning av egne aksjer</u>	<u>Antall</u>	<u>Pålydende</u>	<u>Andel av aksjek.</u>
----------------------------------	---------------	------------------	-------------------------



Minimax Maskinutleie AS

ÅRSBERETNING FOR 2022

1. Virksomhetens art og lokalisering

Virksomheten består av utleie av anleggsmaskiner og utstyr, med fokus på utleieselskaper som har stort behov for maskiner. Selskapet er lokalisert i Brumunddal, i Ringsaker kommune.

2. Arbeidsmiljø/ytre miljø/likestilling

Selskapet hadde ved årsskiftet ingen ansatte.

Antall styrerepresentanter er fire, hvorav en er kvinne.

Det benyttes oljer i forbindelse med service av anleggsmaskiner, og noe lakk i forbindelse med klargjøring av nye og brukte maskiner. Avfall deponeres forsvarlig og leveres til godkjente mottak for resirkulering.

3. Ansvarsforsikring for styre og daglig leder

Det er tegnet ansvarsforsikring for styre og daglig leder. Forsikringen dekker ansvarsbetingende handlinger eller unnlatelser forårsaket av ledelsen eller styret som medfører økonomiske tap for skadelidte.

4. Selskapets stilling og resultatet av virksomheten

Etter styrets oppfatning gir det fremlagte årsregnskapet for regnskapsåret 2022 et riktig uttrykk for selskapets stilling og resultat i virksomheten.

Leieinntektene er økt i 2022 med ca. 4 % og gevinst ved salg av ikke utleide maskiner er økt med ca. 9 % sammenlignet med 2021. Antall solgte utbyttede maskiner har vært lavere enn plan pga redusert tilgang på nye maskiner og derved utsatt utbyttingstidspunkt. Dette har sammen med at nye maskiner er innkjøpt sent i sesong, samt høyere rente, gitt høyere kostnader og et resultat som er noe svakere enn i 2021.

Driftsinntektene i 2022 ble kr. 43.992.009 mot kr. 41.679.694 i 2021. Resultatet etter skatt ble kr. 2.031.743 mot kr. 2.353.015 i 2021.

Selskapets bokførte egenkapital var pr 31.12.2022 kr. 21.608.302. Selskapets egenkapitalandel er ca 10 %.

5. Finansielle forhold.

Netto kontantstrøm fra operasjonelle aktiviteter har vært positiv med kr. 22.886.366 i 2022. Etter netto kontantstrøm fra investeringsaktiviteter på kr. 10.906.905 og netto kontantstrøm fra finansieringsaktiviteter på kr. -33.487.955, har kontanter og bankinnskudd blitt økt med kr. 305.316 i 2022. Kontanter og bankinnskudd utgjør kr. 10.594.884 pr 31.12.2022.

Selskapets likviditetssituasjon på balansedagen anses som tilfredsstillende, og

✓



Minimax Maskinutleie AS

selskapet har en ubenyttet kassakreditramme på kr. 5.000.000.

Selskapet har renterisiko knyttet til langsiktig gjeld.

Selskapet har et relativt beskjedent antall kunder og har historisk hatt lave tap. Kredittrisikoen anses som moderat.

6. Fremtidig utvikling

Etterspørselen etter utleie har vært stabil og ihht forventningene. Salget av brukte maskiner startet svakt i januar, men har tatt seg betydelig opp igjen. Følgene av krigen i Ukraina vil påvirke selskapet i noen grad, da det er noe usikkerhet rundt tilgangen på nye maskiner og derved utskiftingstidspunktet av brukte maskiner pga forsyningssituasjonen til våre leverandører. Vi har tro på fremtiden og vekst i utleiemarkedet, men den er noe mer uforutsigbar inntil samfunnet normaliseres etter konflikten mellom Russland og Ukraina.

7. Fortsatt drift

Styret har lagt forutsetningen om fortsatt drift av selskapet til grunn ved avleggelsen av årsregnskapet. Det bekreftes at denne forutsetningen er tilstede.


8. Styrets forslag til dekning av overskuddet

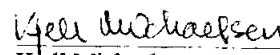
Styret foreslår at årets resultat på kr. 2.031.743 skal disponeres slik:


- Overført til annen egenkapital: kr. 2.031.743
- Sum disponert: kr. 2.031.743


Brumunddal 26.04.2023


Knut Tangen
Styrets leder


Irina Lindblad
Styremedlem


Kjell Michaelsen
Styremedlem


Ole Helge Aalstad
Styremedlem


Torger Nustadhaugen
Daglig leder



Resultatregnskap			
Minimax Maskinutleie AS			
Driftsinntekter og driftskostnader	Note	2022	2021
Leieinntekter		31 648 492	30 367 411
Gevinst ved salg av driftsmidler		12 343 517	11 312 284
Sum driftsinntekter		<u>43 992 009</u>	<u>41 679 694</u>
Ordinære avskrivninger	1	33 889 250	31 377 894
Annen driftskostnad	2	2 590 201	3 385 632
Sum driftskostnader		<u>36 479 451</u>	<u>34 763 526</u>
Driftsresultat		<u>7 512 558</u>	<u>6 916 169</u>
Finansinntekter og finanskostnader			
Renteinntekter		268 809	2 510
Rentekostnader	3	5 119 062	3 800 874
Andre finanskostnader		56 969	100 838
Resultat av finansposter		<u>-4 907 222</u>	<u>-3 899 201</u>
Resultat før skattekostnad		<u>2 605 337</u>	<u>3 016 968</u>
Skattekostnad	4	573 594	663 953
Årsresultat		<u>2 031 743</u>	<u>2 353 015</u>
Overføringer			
Overført (til)/fra annen egenkapital		-2 031 743	-2 353 015
Sum overføringer		<u>-2 031 743</u>	<u>-2 353 015</u>



Balanse			
Minimax Maskinutleie AS			
Eiendeler	Note	2022	2021
Anleggsmidler			
Varige driftsmidler			
Maskiner og utstyr	1, 3, 5	197 839 816	159 737 280
Sum varige driftsmidler		<u>197 839 816</u>	<u>159 737 280</u>
Sum anleggsmidler		<u>197 839 816</u>	<u>159 737 280</u>
Omløpsmidler			
Fordringer			
Kundefordringer	3, 6	3 625 094	4 399 299
Andre kortsiktige fordringer	6	14 809 978	6 355 052
Sum fordringer		<u>18 435 072</u>	<u>10 754 352</u>
Bankinnskudd, kontanter o.l.		10 594 884	10 289 568
Sum omløpsmidler		<u>29 029 956</u>	<u>21 043 920</u>
Sum eiendeler		<u>226 869 773</u>	<u>180 781 200</u>



Balanse			
Minimax Maskinutleie AS			
	Note	2022	2021
Egenkapital og gjeld			
Innskutt egenkapital			
Aksjekapital	7	200 000	200 000
Innskutt annen egenkapital		9 225 136	9 225 136
Sum innskutt egenkapital		<u>9 425 136</u>	<u>9 425 136</u>
Opptjent egenkapital			
Annen egenkapital		12 183 166	10 151 424
Sum opptjent egenkapital		<u>12 183 166</u>	<u>10 151 424</u>
Sum egenkapital	8	<u>21 608 302</u>	<u>19 576 559</u>
Gjeld			
Avsetning for forpliktelser			
Utsatt skatt	4	601 091	1 838 711
Sum avsetning for forpliktelser		<u>601 091</u>	<u>1 838 711</u>
Langsiktig gjeld			
Langsiktig gjeld	3, 5	195 461 979	150 926 916
Sum langsiktig gjeld		<u>195 461 979</u>	<u>150 926 916</u>
Kortsiktig gjeld			
Leverandørgjeld	6	6 921 640	6 119 606
Betalbar skatt	4	1 811 434	1 559 069
Skyldig offentlige avgifter		368 400	347 896
Annen kortsiktig gjeld		96 927	412 443
Sum kortsiktig gjeld		<u>9 198 401</u>	<u>8 439 014</u>
Sum gjeld		<u>205 261 471</u>	<u>161 204 641</u>
Sum egenkapital og gjeld		<u>226 869 773</u>	<u>180 781 200</u>

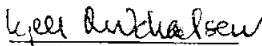



Balanse


Minimax Maskinutleie AS


Brumunddal, 26.04.2023
Styret i Minimax Maskinutleie AS


Knut Tangen
styreleder


Kjell Michaelsen
styremedlem


Irina Lindblad
styremedlem


Ole Helge Aalstad
styremedlem


Torgeir Kustadhaugen
daglig leder



Minimax Maskinutleie AS Noter til regnskapet 2022

Regnskapsprinsipper

Årsregnskapet er satt opp i samsvar med regnskapsloven og god regnskapsskikk for små foretak.

Inntektsføring

Inntekter ved salg av varer og tjenester vurderes til virkelig verdi av vederlaget, netto etter fradrag for merverdiavgift, returer, rabatter og andre avslag. Inntekt resultatføres når den er opptjent. Opptjening skjer på transaksjonstidspunktet.

Klassifisering av balanseposter

Eiendeler bestemt til varig eie eller bruk er klassifisert som anleggsmidler. Andre eiendeler er klassifisert som omløpsmidler. Fordringer klassifiseres som omløpsmidler hvis de skal tilbakebetales i løpet av ett år. For gjeld er analoge kriterier lagt til grunn. Første års avdrag på langsiktige fordringer og langsiktig gjeld klassifiseres likevel ikke som omløpsmiddel og kortsiktig gjeld.

Varige driftsmidler

Varige driftsmidler balanseføres og avskrives lineært over driftsmidlenes forventede levetid dersom de har antatt levetid over 3 år og har en kostpris som overstiger kr 15 000. Vedlikehold av driftsmidler kostnadsføres løpende. Påkostninger eller forbedringer tillegges driftsmidlets kostpris og avskrives i takt med driftsmidlet. Skillet mellom vedlikehold og påkostning/forbedring regnes i forhold til driftsmidlets stand ved kjøp av driftsmidlet.

Fordringer

Kundefordringer og andre fordringer er oppført i balansen til pålydende etter fradrag for avsetning til forventet tap.

Leasing

Leieavtaler som etter en konkret vurdering fremstår som operasjonell leasing føres som driftskostnad. Leieavtaler som fremstår som finansieringsavtaler føres som kjøp med tilhørende gjeld. I sistnevnte tilfelle føres årlig betaling av leie som renter og avdrag.

Pensjoner

Selskapet har ingen ansatte, og er således ikke pliktig til å ha tjenestepensjonsforsikring etter lov om obligatorisk tjenestepensjon.

Skatt

Skattekostnaden i resultatregnskapet omfatter både periodens betalbare skatt og endring i utsatt skatt. Utsatt skatt beregnes med aktuell skattesats på grunnlag av de midlertidige forskjeller som eksisterer mellom regnskapsmessige og skattemessige verdier, samt eventuelt ligningsmessig underskudd til fremføring ved utgangen av regnskapsåret. Skatteøkende og skattereduserende midlertidige forskjeller som reverserer eller kan reversere i samme periode er utlignet.



Minimax Maskinutleie AS Noter til regnskapet 2022

Note 1, Varige driftsmidler

Varige driftsmidler	Maskiner og utstyr	Utleiemaskiner finansiell leasing	Sum
Anskaffelseskost 01.01.22	6 503 349	232 633 293	239 136 642
Tilgang kjøpte driftsmidler	354 753	88 490 722	88 845 475
Overført fra finansiell leasing	10 245 247	-10 245 247	-
Avgang	2 211 576	32 001 148	34 212 724
Anskaffelseskost 31.12.22	14 891 773	278 877 620	293 769 393
Akk. avskr. 01.01.22	2 963 801	76 435 561	79 399 362
Akk. avskr 31.12.22	11 536 840	84 392 737	95 929 577
Balanseført verdi 31.12.22	3 354 933	194 484 883	197 839 816
Årets avskrivninger	1 492 081	32 397 169	33 889 250
Avskrivningssats	20 %	14-15 %	

Note 2, Lønnskostnader, antall ansatte m.m.

Selskapet har ingen ansatte, og faller således ikke inn under reglene for obligatorisk tjenestepensjon. Det er ikke utbetalt lønn eller annen godtgjørelse til daglig leder eller styret. Det er ikke ytet lån til eller stillet sikkerhet for ledende personer.

Kostnad til innleie av daglig leder utgjør kr. 1.199.000,- (2021: 1.199.000,-).

Kostnadsført godtgjørelse til revisor	2022	2021
Lovpålagt revisjon	81 600	75 900
Annen bistand	32 200	22 700

Note 3, Langsiktig gjeld

Langsiktig gjeld er knyttet til finansielle leasingavtaler.

Av gjelden forfaller kr. 26.082.469,- mer enn 5 år etter balansedagen (31.12.2021: kr. 16.087.246,-)

Rentekostnad knyttet til finansielle leasingavtaler utgjør i 2022 kr. 4.991.167,- (2021: kr. 3.733.864,-). Det er foretatt en reklassifisering mellom andre driftkostnader og renter i sammenligningstallene. Maskiner og utstyr med bokført verdi kr. 3.354.933,- og kundefordringer med bokført verdi kr. 3.625.094,- er stillet som sikkerhet for kassekreditt.

Note 4, Skatter

Resultat før skattekostnad	2 605 337
Permanente forskjeller	2 911
Endring midlertidige forskjeller	5 625 544
Grunnlag betalbar skatt	8 233 792
Betalbar skatt av årets resultat	1 811 434



Minimax Maskinutleie AS Noter til regnskapet 2022

Forskjeller mellom skattemessige og regnskapsmessige verdier kan vises slik:

Midlertidige forskjeller knyttet til: (tall i 1000)	01.01.	Endring	31.12.
Varige driftsmidler	1 984 561	-413 364	1 571 197
Driftsmidler finansiell leasing	158 144 852	38 607 931	196 752 783
Kundefordringer	-432 278	399 436	-32 842
Regnskapsmessige avsetninger	-412 443	315 516	-96 927
Gjeld finansiell leasing	-150 926 916	-44 535 063	-195 461 979
Sum midlertidige forskjeller	8 357 776	-5 625 544	2 732 232
Grunnlag utsatt skatt	8 357 776	-5 625 544	2 732 231
Anvendt skattesats	22 %		22 %
Utsatt skatt	1 838 711	-1 237 620	601 091
Herav balanseført	1 838 711	-1 237 620	601 091

Årets skattekostnad kan spesifiseres slik:

Betalbar skatt av årets resultat	1 811 434
Endring utsatt skatt	-1 237 620
For mye avsatt tidligere år	-221
Sum skattekostnad	573 594

Note 5 , Leieavtaler

Finansielle leieavtaler er behandlet som kjøp med tilhørende gjeld. Se nærmere kommentarer i note 4 og 7.

De finansielle leieavtalene har en løpetid på 5-7 år. Årlig leiebeløp for balanseførte utleiemaskiner per 31.12.2022 utgjør ca. kr. 43.000.000,-.

Note 6, Konsernmellomværende

	2022	2021
Kundefordringer	-	934 744
Andre kortsiktige fordringer	7 400 000	-
Leverandørgjeld	206 945	450 519

Note 7, Aksjekapital og aksjonærinformasjon

Aksjekapitalen pr. 31.12.22 består av følgende aksjeklasser

	Antall	Pålydende pr. aksje	Balanseført
Aksjer	1 000	200	200 000

Eierstruktur

Samtlige aksjer eies av Ultimax Holding AS.

Minimax Maskinutleie AS inngår i konsernregnskapet til Ultimax Holding AS, med forretningsadresse Strandsagvegen 14, 2382 Brumunddal. Der kan konsernregnskapet fås utlevert.



Minimax Maskinutleie AS
Noter til regnskapet 2022

Note 8, Egenkapital

Endring i egenkapitalen kan vises slik:

	Aksjekapital	Innskutt annen egenkapital	Annen egenkapital	Sum egenkapital
Egenkapital 01.01.22	200 000	9 225 136	10 151 424	19 576 559
Årets resultat	-	-	2 031 743	2 031 743
Egenkapital 31.12.22	200 000	9 225 136	12 183 166	21 608 302

Note 9, Hendelser etter balansedagen

Etterspørselen etter utleie har vært stabil og ihht forventningene. Salget av brukte maskiner startet svakt i januar, men har tatt seg betydelig opp igjen. Følgene av krigen i Ukraina vil påvirket selskapet i noen grad, da det er noe usikkerhet rundt tilgangen på nye maskiner og derved utskiftingstidspunktet av brukte maskiner pga forsyningssituasjonen til våre leverandører. Vi har tro på fremtiden, men den er noe mer uforutsigbar inntil samfunnet normaliseres etter konflikten mellom Russland og Ukraina.



MINIMAX MASKINUTLEIE AS

KONTANTSTRØMOPPSTILLING

	2022	2021
Resultat før skattekostnad	2 605 337	3 016 968
Betalte skatter	-1 558 849	-314 595
Ordinære avskrivninger	33 889 250	31 377 894
Gevinst ved salg av varige driftsmidler	-12 343 517	-11 312 284
Endring kundefordringer	774 205	1 919 815
Endring leverandørgjeld	802 034	-3 241 580
Endring andre tidsavgrensingsposter	-1 282 094	-751 285
Netto kontantstrøm fra operasjonelle aktiviteter	22 886 366	20 694 933
Utbetaling ved kjøp av varige driftsmidler	-11 818 774	-17 096 634
Innbetaling ved salg av varige driftsmidler	30 125 679	35 337 315
Endring utlån til konsernselskaper	-7 400 000	0
Netto kontantstrøm fra investeringsaktiviteter	10 906 905	18 240 681
Avdrag langsiktig gjeld	-33 487 955	-34 422 072
Netto kontantstrøm fra finansieringsaktiviteter	-33 487 955	-34 422 072
Netto endring i kontanter og bankinnskudd	305 316	4 513 542
Beholdning kontanter og bankinnskudd 01.01.	10 289 568	5 776 026
Beholdning kontanter og bankinnskudd 31.12.	10 594 884	10 289 568
Kassekredittlimit (trukket pr. 31.12.2022: 0, pr. 31.12.2021: 0)	5 000 000	5 000 000





Til generalforsamlingen i Minimax Maskinutleie AS

Uavhengig revisors beretning

Konklusjon

Vi har revidert årsregnskapet for Minimax Maskinutleie AS som består av balanse per 31. desember 2022, resultatregnskap og kontantstrømoppstilling for regnskapsåret avsluttet per denne datoen og noter til årsregnskapet, herunder et sammendrag av viktige regnskapsprinsipper.

Etter vår mening

- oppfyller årsregnskapet gjeldende lovkrav, og
- gir årsregnskapet et rettviseende bilde av selskapets finansielle stilling per 31. desember 2022, og av dets resultater og kontantstrømmer for regnskapsåret avsluttet per denne datoen i samsvar med regnskapslovens regler og god regnskapsskikk i Norge.

Grunnlag for konklusjonen

Vi har gjennomført revisjonen i samsvar med International Standards on Auditing (ISA-ene). Våre oppgaver og plikter i henhold til disse standardene er beskrevet nedenfor under *Revisors oppgaver og plikter ved revisjonen av årsregnskapet*. Vi er uavhengige av selskapet i samsvar med kravene i relevante lover og forskrifter i Norge og International Code of Ethics for Professional Accountants (inkludert internasjonale uavhengighetsstandarder) utstedt av International Ethics Standards Board for Accountants (IESBA-reglene), og vi har overholdt våre øvrige etiske forpliktelser i samsvar med disse kravene. Innhentet revisjonsbevis er etter vår vurdering tilstrekkelig og hensiktsmessig som grunnlag for vår konklusjon.

Øvrig informasjon

Styret og daglig leder (ledelsen) er ansvarlige for øvrig informasjon som er publisert sammen med årsregnskapet. Øvrig informasjon omfatter informasjon i årsrapporten bortsett fra årsregnskapet og den tilhørende revisjonsberetningen. Vår konklusjon om årsregnskapet ovenfor dekker ikke øvrig informasjon.

I forbindelse med revisjonen av årsregnskapet er det vår oppgave å lese øvrig informasjon. Formålet er å vurdere hvorvidt det foreligger vesentlig inkonsistens mellom den øvrige informasjonen og årsregnskapet og den kunnskap vi har opparbeidet oss under revisjonen av årsregnskapet, eller hvorvidt øvrig informasjon ellers fremstår som vesentlig feil. Vi har plikt til å rapportere dersom øvrig informasjon fremstår som vesentlig feil. Vi har ingenting å rapportere i så henseende.

Ledelsens ansvar for årsregnskapet

Ledelsen er ansvarlig for å utarbeide årsregnskapet og for at det gir et rettviseende bilde i samsvar med regnskapslovens regler og god regnskapsskikk i Norge. Ledelsen er også ansvarlig for slik internkontroll som den finner nødvendig for å kunne utarbeide et årsregnskap som ikke inneholder vesentlig feilinformasjon, verken som følge av misligheter eller utilsiktede feil.

PricewaterhouseCoopers AS, Aslak Boltsgate 42, Postboks 1100, NO-2305 Hamar
T: 02316, org. no.: 987 009 713 MVA, www.pwc.no
Statsautoriserte revisorer, medlemmer av Den norske Revisorforening og autorisert regnskapsførerselskap



Ved utarbeidelsen av årsregnskapet må ledelsen ta standpunkt til selskapets evne til fortsatt drift og opplyse om forhold av betydning for fortsatt drift. Forutsetningen om fortsatt drift skal legges til grunn for årsregnskapet så lenge det ikke er sannsynlig at virksomheten vil bli avviklet.

Revisors oppgaver og plikter ved revisjonen av årsregnskapet

Vårt mål er å oppnå betryggende sikkerhet for at årsregnskapet som helhet ikke inneholder vesentlig feilinformasjon, verken som følge av misligheter eller utilsiktede feil, og å avgi en revisjonsberetning som inneholder vår konklusjon. Betryggende sikkerhet er en høy grad av sikkerhet, men ingen garanti for at en revisjon utført i samsvar med ISA-ene, alltid vil avdekke vesentlig feilinformasjon. Feilinformasjon kan oppstå som følge av misligheter eller utilsiktede feil. Feilinformasjon er å anse som vesentlig dersom den enkeltvis eller samlet med rimelighet kan forventes å påvirke de økonomiske beslutningene som brukerne foretar på grunnlag av årsregnskapet.

For videre beskrivelse av revisors oppgaver og plikter vises det til:
<https://revisorforeningen.no/revisjonsberetninger>

Hamar, 26. april 2023
PricewaterhouseCoopers AS

Pål Bakke
Statsautorisert revisor
(elektronisk signert)



 Securely signed with Brevio

Revisjonsberetning

Signers:

<i>Name</i>	<i>Method</i>	<i>Date</i>
Bakke, Pål	BANKID	2023-04-27 18:12

This document package contains:

- Closing page (this page)
- The original document(s)
- The electronic signatures. These are not visible in the document, but are electronically integrated.

Brønnøysundregistrene
Kontrollert signert

