



ÅRSREGNSKAPET FOR REGNSKAPSÅRET 2023 - GENERELL INFORMASJON

Enheten

Organisasjonsnummer: 989 122 185
Organisasjonsform: Aksjeselskap
Foretaksnavn: REIERSEN HOLDING AS
Forretningsadresse: Skiveien 42
1410 KOLBOTN

Regnskapsår

Årsregnskapets periode: 01.01.2023 - 31.12.2023

Konsern

Morselskap i konsern: Ja
Konsernregnskap lagt ved: Nei

Regnskapsregler

Regler for små foretak benyttet: Ja
Benyttet ved utarbeidelsen av årsregnskapet til selskapet: Regnskapslovens alminnelige regler

Årsregnskapet fastsatt av kompetent organ

Bekreftet av representant for selskapet: Audun Reiersen
Dato for fastsettelse av årsregnskapet: 13.06.2024

Grunnlag for avgivelse

År 2023: Årsregnskapet er elektronisk innlevert
År 2022: Tall er hentet fra elektronisk innlevert årsregnskap fra 2023

Det er ikke krav til at årsregnskapet m.v. som sendes til Regnskapsregisteret er undertegnet. Kontrollen på at dette er utført ligger hos revisor/enhetens øverste organ. Sikkerheten ivaretas ved at innsender har rolle/rettighet for innsending av årsregnskapet via Altinn, og ved at det bekreftes at årsregnskapet er fastsatt av kompetent organ.

Brønnøysundregistrene, 18.06.2025



Resultatregnskap

Beløp i: NOK	Note	2023	2022
RESULTATREGNSKAP			
Inntekter			
Avkastning på finansinvesteringer	1	1 077 148	3 092 520
Sum inntekter		1 077 148	3 092 520
Kostnader			
Annen driftskostnad	2	672 162	581 705
Sum kostnader		672 162	581 705
Driftsresultat		404 986	2 510 815
Finansinntekter og finanskostnader			
Inntekt fra investering i datterselskap		2 400 000	
Inntekt fra investering i tilknyttet selskap		3 250 000	
Annen renteinntekt		180 011	303 947
Sum finansinntekter		5 830 011	303 947
Annen rentekostnad		354 521	130 231
Sum finanskostnader		354 521	130 231
Netto finans		5 475 490	173 716
Ordinært resultat før skattekostnad		5 880 476	2 684 531
Skattekostnad på resultat	3		
Ordinært resultat etter skattekostnad		5 880 476	2 684 531
Årsresultat		5 880 476	2 684 531
Årsresultat etter minoritetsinteresser		5 880 476	2 684 531
Totalresultat		5 880 476	2 684 531
Overføringer og disponeringer			
Ordinært utbytte			2 000 000
Avsatt til annen egenkapital		5 880 476	684 531
Sum overføringer og disponeringer	4	5 880 476	2 684 531



Resultatregnskap

Beløp i: NOK	Note	2023	2022
---------------------	-------------	-------------	-------------



Balanse

Beløp i: NOK	Note	2023	2022
BALANSE - EIENDELER			
Anleggsmidler			
Immaterielle eiendeler			
Finansielle anleggsmidler			
Investering i datterselskap	5	1 984 646	1 984 646
Investeringer i tilknyttet selskap	5	1 370 000	1 370 000
Lån til tilknyttet selskap og felles kontrollert virksomhet		8 665 445	8 665 445
Andre langsiktige fordringer		5 868 675	1 958 675
Sum finansielle anleggsmidler		17 888 767	13 978 767
Sum anleggsmidler		17 888 767	13 978 767
Omløpsmidler			
Varer			
Fordringer			
Andre kortsiktige fordringer		3 400 000	2 800 000
Sum fordringer		3 400 000	2 800 000
Investeringer			
Omløpsaksjer og -aksjefond	6	25 882 448	22 014 188
Andeler i deltakerliggende selskaper	6	192 630	216 671
Obligasjoner og pengemarkedsfond	6	11 892 407	7 597 975
Andre finansielle instrumenter			
Sum investeringer		37 967 485	29 828 834
Bankinnskudd, kontanter og lignende			
Bankinnskudd, kontanter o.l.		1 806 464	11 684 863
Sum bankinnskudd, kontanter og lignende		1 806 464	11 684 863
Sum omløpsmidler		43 173 949	44 313 697
SUM EIENDELER		61 062 716	58 292 463



Balanse

Beløp i: NOK	Note	2023	2022
BALANSE - EGENKAPITAL OG GJELD			
Egenkapital			
Innskutt egenkapital			
Aksjekapital	4	3 020 000	3 020 000
Sum innskutt egenkapital	4	3 020 000	3 020 000
Opptjent egenkapital			
Annen egenkapital	4	40 756 224	34 875 748
Sum opptjent egenkapital		40 756 224	34 875 748
Sum egenkapital		43 776 224	37 895 748
Gjeld			
Langsiktig gjeld			
Annen langsiktig gjeld			
Øvrig langsiktig gjeld	7	8 565 445	8 565 445
Sum annen langsiktig gjeld		8 565 445	8 565 445
Sum langsiktig gjeld		8 565 445	8 565 445
Kortsiktig gjeld			
Utbytte	4		2 000 000
Annen kortsiktig gjeld	7	8 721 047	9 831 270
Sum kortsiktig gjeld		8 721 047	11 831 270
Sum gjeld		17 286 492	20 396 715
SUM EGENKAPITAL OG GJELD		61 062 716	58 292 463



Brønnøysundregistrene

ÅRSREGNSKAP FOR REGNSKAPSÅRET 2023 - GENERELL INFORMASJON

Journalnummer: 2024 530964

Enheten

Organisasjonsnummer: 989 122 185
Organisasjonsform: Aksjeselskap
Foretaksnavn: REIERSEN HOLDING AS
Forretningsadresse: Skiveien 42
1410 KOLBOTN

Regnskapsår

Årsregnskapets periode: 01.01.2023 - 31.12.2023

Konsern

Morselskap i konsern: Ja
Konsernregnskap lagt ved: Nei

Regnskapsregler

Regler for små foretak benyttet: Ja
Benyttet ved utarbeidelsen av
årsregnskapet til selskapet: Regnskapslovens alminnelige regler

Årsregnskapet fastsatt av kompetent organ

Bekreftet av representant for selskapet: Audun Reiersen
Dato for fastsettelse av årsregnskapet: 13.06.2024

Revisjon

Årsregnskapet er utarbeidet av ekstern
autorisert regnskapsfører: Ja
Ekstern autorisert regnskapsfører har i
løpet av regnskapsåret bistått ved den
løpende regnskapsføringen eller utført
andre tjenester for selskapet enn å
utarbeide årsregnskapet: Ja

Grunnlag for avgivelse

År 2023: Årsregnskap er elektronisk innlevert.
År 2022: Tall er hentet fra elektronisk innlevert årsregnskap fra 2023.

Det er ikke krav til at årsregnskapet m.v. som sendes til Regnskapsregisteret er undertegnet. Kontrollen på at dette er utført ligger hos revisor/enhetens øverste organ. Sikkerheten ivaretas ved at innsender har rolle/rettighet for innsending av årsregnskapet via Altinn, og ved at det bekreftes at årsregnskapet er fastsatt av kompetent organ.

Brønnøysundregistrene, 26.06.2024

Brønnøysundregistrene
Postadresse: Postboks 900, 8910 Brønnøysund
Telefon: 75 00 75 00
E-post: firmapost@brreg.no Internett: www.brreg.no
Organisasjonsnummer: 974 760 673



Organisasjonsnr: 989 122 185
REIERSEN HOLDING AS

RESULTATREGNSKAP

Beløp i: NOK	Note	2023	2022
RESULTATREGNSKAP			
Inntekter			
Avkastning på finansinvesteringer	1	1 077 148	3 092 520
Sum inntekter		1 077 148	3 092 520
Kostnader			
Annen driftskostnad	2	672 162	581 705
Sum kostnader		672 162	581 705
Driftsresultat		404 986	2 510 815
Finansinntekter og finanskostnader			
Inntekt fra investering i datterselskap		2 400 000	
Inntekt fra investering i tilknyttet selskap		3 250 000	
Annen renteinntekt		180 011	303 947
Sum finansinntekter		5 830 011	303 947
Annen rentekostnad		354 521	130 231
Sum finanskostnader		354 521	130 231
Netto finans		5 475 490	173 716
Ordinært resultat før skattekostnad		5 880 476	2 684 531
Skattekostnad på resultat	3		
Ordinært resultat etter skattekostnad		5 880 476	2 684 531
Årsresultat		5 880 476	2 684 531
Årsresultat etter minoritetsinteresser		5 880 476	2 684 531
Totalresultat		5 880 476	2 684 531
Overføringer og disponeringer			
Ordinært utbytte			2 000 000
Avsatt til annen egenkapital		5 880 476	684 531
Sum overføringer og disponeringer	4	5 880 476	2 684 531



Organisasjonsnr: 989 122 185
REIERSEN HOLDING AS

BALANSE

Beløp i: NOK	Note	2023	2022
BALANSE - EIENDELER			
Anleggsmidler			
Immaterielle eiendeler			
Finansielle anleggsmidler			
Investering i datterselskap	5	1 984 646	1 984 646
Investeringer i tilknyttet selskap	5	1 370 000	1 370 000
Lån til tilknyttet selskap og felles kontrollert virksomhet		8 665 445	8 665 445
Andre langsiktige fordringer		5 868 675	1 958 675
Sum finansielle anleggsmidler		17 888 767	13 978 767
Sum anleggsmidler		17 888 767	13 978 767
Omløpsmidler			
Varer			
Fordringer			
Andre kortsiktige fordringer		3 400 000	2 800 000
Sum fordringer		3 400 000	2 800 000
Investeringer			
Omløpsaksjer og -aksjefond	6	25 882 448	22 014 188
Andeler i deltakerligende selskaper	6	192 630	216 671
Obligasjoner og pengemarkedsfond	6	11 892 407	7 597 975
Andre finansielle instrumenter			
Sum investeringer		37 967 485	29 828 834
Bankinnskudd, kontanter og lignende			
Bankinnskudd, kontanter o. l.		1 806 464	11 684 863
Sum bankinnskudd, kontanter og lignende		1 806 464	11 684 863
Sum omløpsmidler		43 173 949	44 313 697
SUM EIENDELER		61 062 716	58 292 463
BALANSE - EGENKAPITAL OG GJELD			



Egenkapital			
Innskutt egenkapital			
Aksjekapital	4	3 020 000	3 020 000
Sum innskutt egenkapital	4	3 020 000	3 020 000
Opptjent egenkapital			
Annen egenkapital	4	40 756 224	34 875 748
Sum opptjent egenkapital		40 756 224	34 875 748
Sum egenkapital		43 776 224	37 895 748
Gjeld			
Langsiktig gjeld			
Annen langsiktig gjeld			
Øvrig langsiktig gjeld	7	8 565 445	8 565 445
Sum annen langsiktig gjeld		8 565 445	8 565 445
Sum langsiktig gjeld		8 565 445	8 565 445
Kortsiktig gjeld			
Utbytte	4		2 000 000
Annen kortsiktig gjeld	7	8 721 047	9 831 270
Sum kortsiktig gjeld		8 721 047	11 831 270
Sum gjeld		17 286 492	20 396 715
SUM EGENKAPITAL OG GJELD		61 062 716	58 292 463



Organisasjonsnr: 989 122 185
REIERSEN HOLDING AS

NOTEOPPLYSNINGER - SELSKAP - alle poster oppgitt i hele tall

Note
2

Antall årsverk i regnskapsåret
0.00

<u>Sum</u>	<u>Beløp</u>
<u>Balanseført verdi 31.12.</u>	<u>Varige driftsmidler Immaterielle eiend.</u>

Konsernregnskap

Morselskapet sitt navn

Forretningskontor for morselskapet

Begrunnelse for at datterselskap er utelatt fra konsolideringen

<u>Samlet beløp - tilknyttet selskap</u>	<u>Årets</u>	<u>Fjorårets</u>
--	--------------	------------------

<u>Samlet beløp - foretak i samme konsern</u>	<u>Årets</u>	<u>Fjorårets</u>
---	--------------	------------------

<u>Samlet beløp - foretak i samme konsern</u>	<u>Årets</u>	<u>Fjorårets</u>
---	--------------	------------------

<u>Samlet beløp - felles kontrollert virksomhet</u>	<u>Årets</u>	<u>Fjorårets</u>
---	--------------	------------------

<u>Pantstillelse</u>	<u>Beløp</u>
----------------------	--------------

<u>Beholdning av egne aksjer</u>	<u>Antall</u>	<u>Pålydende</u>	<u>Andel av aksjek.</u>
----------------------------------	---------------	------------------	-------------------------



UAVHENGIG REVISORS BERETNING Til generalforsamlingen i Reiersen Holding AS

Konklusjon

Jeg har revidert selskapet Reiersen Holding AS' årsregnskap som viser et overskudd på kr 5 880 476. Årsregnskapet består av balanse per 31. desember 2023, resultatregnskap for regnskapsåret avsluttet per denne datoen og noter til årsregnskapet, herunder et sammendrag av viktige regnskapsprinsipper.

Etter min mening

- oppfyller årsregnskapet gjeldende lovkrav, og
- gir årsregnskapet et rettviseende bilde av selskapets finansielle stilling per 31. desember 2023 og av dets resultater for regnskapsåret avsluttet per denne datoen i samsvar med regnskapslovens regler og god regnskapsskikk i Norge.

Grunnlag for konklusjonen

Jeg har gjennomført revisjonen i samsvar med de internasjonale revisjonsstandardene International Standards on Auditing (ISA-ene). Mine oppgaver og plikter i henhold til disse standardene er beskrevet nedenfor under Revisors oppgaver og plikter ved revisjonen av årsregnskapet. Jeg er uavhengig av selskapet slik det kreves i lov, forskrift og International Code of Ethics for Professional Accountants (inkludert internasjonale uavhengighetsstandarder) utstedt av the International Ethics Standards Board for Accountants (IESBA-reglene), og har overholdt mine øvrige etiske forpliktelser i samsvar med disse kravene. Innhentet revisjonsbevis er etter min vurdering tilstrekkelig og hensiktsmessig som grunnlag for min konklusjon.

Styrets ansvar for årsregnskapet

Styret er ansvarlig for å utarbeide årsregnskapet og for at det gir et rettviseende bilde i samsvar med regnskapslovens regler og god regnskapsskikk i Norge. Ledelsen er også ansvarlig for slik intern kontroll som den finner nødvendig for å kunne utarbeide et årsregnskap som ikke inneholder vesentlig feilinformasjon, verken som følge av misligheter eller utilsiktede feil.

Ved utarbeidelsen av årsregnskapet må ledelsen ta standpunkt til selskapets evne til fortsatt drift og opplyse om forhold av betydning for fortsatt drift. Forutsetningen om fortsatt drift skal legges til grunn for årsregnskapet så lenge det ikke er sannsynlig at virksomheten vil bli avvirket.




Statsautorisert revisor | vikenrevisjonas.no

Revisors oppgaver og plikter ved revisjonen av årsregnskapet

Mitt mål er å oppnå betryggende sikkerhet for at årsregnskapet som helhet ikke inneholder vesentlig feilinformasjon, verken som følge av misligheter eller utilsiktede feil, og å avgi en revisjonsberetning som inneholder min konklusjon. Betryggende sikkerhet er en høy grad av sikkerhet, men ingen garanti for at en revisjon utført i samsvar med ISA-ene, alltid vil avdekke vesentlig feilinformasjon. Feilinformasjon kan oppstå som følge av misligheter eller utilsiktede feil. Feilinformasjon er å anse som vesentlig dersom den enkeltvis eller samlet med rimelighet kan forventes å påvirke de økonomiske beslutningene som brukerne foretar på grunnlag av årsregnskapet.

For revisors oppgaver og plikter se: <https://revisorforeningen.no/om-revisjon/revisjonsberetning-revisors-oppgaver-og-plikter/>

Ski, 17.mai 2024
VIKEN REVISJON AS

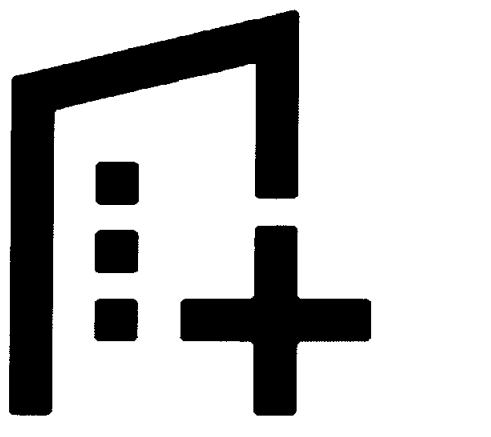

Monica Yvonne Hertholm
Statsautorisert Revisor
Autorisert regnskapsførerselskap
Org nr; 925 269 417 mva



Årsregnskap 2023

Reiersen Holding AS

org. nr. 989 122 185



Utarbeidet av Formue Accounting AS



Reiersen Holding AS

RESULTATREGNSKAP 01.01. - 31.12.

	Note	2023	2022
DRIFTSINNTEKTER			
Avkastning på finansinvesteringer	1	1 077 148	3 092 520
SUM DRIFTSINNTEKT		<u>1 077 148</u>	<u>3 092 520</u>
DRIFTSKOSTNADER			
Annen driftskostnad	2	(672 162)	(581 705)
SUM DRIFTSKOSTNAD		<u>(672 162)</u>	<u>(581 705)</u>
DRIFTSRESULTAT		<u>404 986</u>	<u>2 510 815</u>
FINANSPOSTER			
Inntekt fra investering i datterselskap		2 400 000	0
Inntekt fra investering i tilknyttet selskap		3 250 000	0
Annen renteinntekt		180 011	303 947
Annen rentekostnad		(354 521)	(130 231)
SUM FINANSPOSTER		<u>5 475 490</u>	<u>173 716</u>
ORDINÆRT RESULTAT FØR SKATTEKOSTNAD		<u>5 880 476</u>	<u>2 684 531</u>
Skattekostnad på resultat	3	0	0
ÅRSRESULTAT		<u>5 880 476</u>	<u>2 684 531</u>
DISPONERING (DEKNING) AV ÅRSRESULTATET			
Foreslått utbytte		0	2 000 000
Avsatt til annen egenkapital		5 880 476	684 531
SUM DISPONERT (DEKKET)	4	<u>5 880 476</u>	<u>2 684 531</u>



Reiersen Holding AS

BALANSE PR. 31.12.

	Note	2023	2022
EIENDELER			
ANLEGGSMIDLER			
Finansielle anleggsmidler			
Investeringer i datterselskap	5	1 984 646	1 984 646
Investeringer i tilknyttet selskap	5	1 370 000	1 370 000
Lån til tilknyttet selskap og felles kontrollert virksomhet		8 665 445	8 665 445
Andre langsiktige fordringer		<u>5 868 675</u>	<u>1 958 675</u>
Sum finansielle anleggsmidler		<u>17 888 767</u>	<u>13 978 767</u>
SUM ANLEGGSMIDLER		<u>17 888 767</u>	<u>13 978 767</u>
OMLØPSMIDLER			
Fordringer			
Andre kortsiktige fordringer		<u>3 400 000</u>	<u>2 800 000</u>
Sum fordringer		<u>3 400 000</u>	<u>2 800 000</u>
Finansielle omløpsmidler			
Omløpsaksjer og -aksjefond	6	25 882 448	22 014 188
Andeler i deltakerligende selskaper	6	192 630	216 671
Obligasjoner og pengemarkedsfond	6	<u>11 892 407</u>	<u>7 597 975</u>
Sum finansielle omløpsmidler		<u>37 967 485</u>	<u>29 828 834</u>
Bankinnskudd, kontanter o.l.		1 806 464	11 684 863
SUM OMLØPSMIDLER		<u>43 173 949</u>	<u>44 313 697</u>
SUM EIENDELER		<u>61 062 716</u>	<u>58 292 463</u>





Reiersen Holding AS


BALANSE PR. 31.12.

	Note	2023	2022
EGENKAPITAL OG GJELD			
EGENKAPITAL			
Innskutt egenkapital			
Aksjekapital	4	3 020 000	3 020 000
Sum innskutt egenkapital	4	<u>3 020 000</u>	<u>3 020 000</u>
Opptjent egenkapital			
Annen egenkapital	4	40 756 224	34 875 748
Sum opptjent egenkapital		<u>40 756 224</u>	<u>34 875 748</u>
SUM EGENKAPITAL		<u>43 776 224</u>	<u>37 895 748</u>
GJELD			
Øvrig langsiktig gjeld			
Sum annen langsiktig gjeld	7	8 565 445	8 565 445
Kortsiktig gjeld			
Utbytte	4	0	2 000 000
Annen kortsiktig gjeld	7	8 721 047	9 831 270
Sum kortsiktig gjeld		<u>8 721 047</u>	<u>11 831 270</u>
SUM GJELD		<u>17 286 492</u>	<u>20 396 715</u>
SUM EGENKAPITAL OG GJELD		<u>61 062 716</u>	<u>58 292 463</u>

Kolbotn, 13.06.2024


Audun Reiersen
Styreleder


Anne-Kari Sundsjø Reiersen
Styremedlem


Susan Lalic Wiggen
Styremedlem



Reiersen Holding AS

NOTER TIL ÅRSREGNSKAPET 2023

REGNSKAPSPRINSIPPER

Årsregnskapet er satt opp i samsvar med regnskapsloven og god regnskapsskikk for små foretak.

Eiendeler bestemt til varig eie eller bruk er klassifisert som anleggsmidler. Andre eiendeler er klassifisert som omløpsmidler. Fordringer som skal tilbakebetales innen ett år, er uansett klassifisert som omløpsmidler. Ved klassifisering av kortsiktig og langsiktig gjeld er tilsvarende kriterier lagt til grunn.

Anleggsmidler

Anleggsmidler vurderes til anskaffelseskost, men nedskrives til virkelig verdi når verdifallet forventes ikke å være forbigående. Nedskrivningen reverseres når grunnlaget for nedskrivningen ikke lenger er til stede. Anleggsmidler med begrenset økonomisk levetid avskrives planmessig. Langsiktig gjeld balanseføres til nominelt mottatt beløp på etableringstidspunktet.

Omløpsmidler

Omløpsmidler vurderes til laveste av anskaffelseskost og virkelig verdi. Kortsiktig gjeld balanseføres til nominelt mottatt beløp på etableringstidspunktet.

Investeringer i aksjer, andeler og andre finansielle instrumenter

Kortsiktige plasseringer (aksjer, andeler mv. vurdert som omløpsmidler) vurderes til laveste av anskaffelseskost og virkelig verdi på balansedagen. For verdipapirer som er en del av en veldiversifisert portefølje med innslag av ulike aktivklasser der porteføljen forvaltes samlet med hensyn på risiko og avkastning, benyttes laveste verdis prinsipp samlet for porteføljen.

Inntektsføring av avkastning på investeringer

Avkastning på investering i aksjer, andeler og andre finansielle instrumenter, samt mottatt utbytte og andre utdelinger, inngår i avkastning på finansinvesteringer under driftsinntekter. Avkastning inkluderer både realiserede og urealiserte resultatførte beløp, renter på obligasjoner og pengemarkedsfond og valutaendringer knyttet til investeringer. Negativ avkastning (resultatførte tap og nedskrivning) kommer til fradrag. Netto negativ avkastning inngår i negativ avkastning på finansinvesteringer under driftskostnader.

Investeringer i datterselskap

Investeringer i datterselskap verdsettes til anskaffelseskost. De ordinære vurderingsreglene for anleggsmidler benyttes. Utbytte medtas i resultatregnskapet når det er avsatt i datterselskapet.

Investeringer i tilknyttede selskap

Investeringer i tilknyttede selskap verdsettes til anskaffelseskost. De ordinære vurderingsreglene for anleggsmidler benyttes. Utbytte inntektsføres når det mottas.



Reiersen Holding AS

NOTER TIL ÅRSREGNSKAPET 2023

Skatt

Skattekostnaden i resultatregnskapet omfatter både periodens betalbare skatt og endring i utsatt skatt. Utsatt skatt/skattefordel er beregnet med 22% på grunnlag av de midlertidige forskjeller som eksisterer mellom regnskapsmessige og skattemessige verdier. Skatteøkende og skattereduserende midlertidige forskjeller som reverserer eller kan reversere i samme periode er utlignet. Utsatt skattefordel er i samsvar med god regnskapsskikk for små foretak unnlatt balanseført.

NOTE 1 SAMMENSLÅTTE POSTER

Positiv / Negativ avkastning finansinvesteringer	2023	2022
Mottatt utbytte / renter obligasjoner og pengemarkedsfond	479 013	959 535
Realisert gevinst / tap finansinvesteringer	598 135	2 132 985
Sum	1 077 148	3 092 520

NOTE 2 LØNNSKOSTNADER, GODTGJØRELSER MM

Selskapet har i 2023 sysselsatt 0 årsverk.



Reiersen Holding AS

NOTER TIL ÅRSREGNSKAPET 2023

NOTE 3 SKATT

Årets skattekostnad	2023	2022
Resultatført skatt på ordinært resultat:		
Betalbar skatt	0	0
Endring i utsatt skattefordel	0	0
Skattekostnad ordinært resultat	0	0

Skattepliktig inntekt:		
Resultat før skatt	5 880 476	2 684 531
Permanente forskjeller	-6 272 633	-2 760 711
Skattepliktig inntekt	-392 157	-76 180

Betalbar skatt i balansen:		
Betalbar skatt på årets resultat	0	0
Sum betalbar skatt i balansen	0	0

Skatteeffekten av midlertidige forskjeller og underskudd til fremføring som har gitt opphav til utsatt skatt og utsatte skattefordeler, spesifisert på typer av midlertidige forskjeller

	2023	2022	Endring
Aksjer og andre verdipapirer	1	0	-1
Andeler	-1 375 676	-2 120 323	-744 647
Akkumulert fremførbart underskudd	-468 337	-76 180	392 157
Inngår ikke i beregningen av utsatt skatt	1 844 012	2 196 503	352 491
Utsatt skattefordel (22 %)	0	0	0

I henhold til God regnskapsskikk for små foretak balanseføres ikke utsatt skattefordel.

NOTE 4 EGENKAPITAL

Egenkapital	Aksjekapital	Annen egenkapital	Sum egenkapital
01.01.2023	3 020 000	34 875 748	37 895 748
Årets resultat	0	5 880 476	5 880 476
31.12.2023	3 020 000	40 756 224	43 776 224



Reiersen Holding AS

NOTER TIL ÅRSREGNSKAPET 2023

NOTE 5 DATTERSELSKAP, TS OG FKV

	Kontor- kommune	Eier- andel	Anskaffelses kost	Balanseført verdi
DS/FKV/TS				
Follo Entreprenørbygg AS	Kolbotn	50,0%	1 320 000	1 320 000
Reiersen Entreprenør AS	Kolbotn	80,0%	1 984 647	1 984 646
Yre Eiendom AS	Kolbotn	50,0%	50 000	50 000
Sum			3 354 647	3 354 646

Yre Eiendom AS har et lån hos Reiersen Holding AS som ikke skal renteberegnes.

NOTE 6 INVESTERINGER I AKSJER, ANDELER OG ANDRE FINANSIELLE INSTRUMENTER

Investeringer	Anskaffelses kost	Balanseført verdi 31.12.2023	Virkelig verdi 31.12.2023	Uinnkalt ansvar*)
Omløpsaksjer og -aksjefond	25 882 448	25 882 448	34 869 478	4 783 700
Andeler i deltakerlignede selskaper	192 630	192 630	1 315 949	1 263 055
Obligasjoner og pengemarkedsfond	11 825 073	11 825 073	12 388 017	0
Sum	37 900 151	37 900 151	48 573 444	6 046 755

*) Uinnkalt ansvar er på tidspunktet for avleggelse av regnskapet.

NOTE 7 FORDRINGER OG GJELD

	2023	2022
Fordringer med forfall senere enn ett år		
Andre kortsiktige fordringer er til selskapets aksjonær	8 570 680	0
Sum	8 570 680	0
Langsiktig gjeld med forfall senere enn 5 år		
Langsiktig gjeld til selskap i samme konsern	8 565 445	8 565 445
Sum	8 565 445	8 565 445