



ÅRSREGNSKAPET FOR REGNSKAPSÅRET 2016 - GENERELL INFORMASJON

Enheten

Organisasjonsnummer: 980 640 140
Organisasjonsform: Aksjeselskap
Foretaksnavn: FINNØY BUSS AS
Forretningsadresse: Judaberg
4160 FINNØY

Regnskapsår

Årsregnskapets periode: 01.01.2016 - 31.12.2016

Konsern

Morselskap i konsern: Ja
Konsernregnskap lagt ved: Nei

Regnskapsregler

Regler for små foretak benyttet: Ja
Benyttet ved utarbeidelsen av årsregnskapet til selskapet: Regnskapslovens alminnelige regler

Årsregnskapet fastsatt av kompetent organ

Bekreftet av representant for selskapet: BJØRN ARVID JOAKIMSEN
Dato for fastsettelse av årsregnskapet: 28.06.2017

Grunnlag for avgivelse

År 2016: Årsregnskapet er elektronisk innlevert
År 2015: Tall er hentet fra elektronisk innlevert årsregnskap fra 2016

Det er ikke krav til at årsregnskapet m.v. som sendes til Regnskapsregisteret er undertegnet. Kontrollen på at dette er utført ligger hos revisor/enhetens øverste organ. Sikkerheten ivaretas ved at innsender har rolle/rettighet for innsending av årsregnskapet via Altinn, og ved at det bekreftes at årsregnskapet er fastsatt av kompetent organ.

Brønnøysundregistrene, 27.08.2019



Resultatregnskap

Beløp i: NOK	Note	2016	2015
RESULTATREGNSKAP			
Inntekter			
Salgsinntekt		28 657 676	28 334 740
Annen driftsinntekt		1 052 910	376 265
Sum inntekter		29 710 586	28 711 005
Kostnader			
Varekostnad		12 599 214	12 746 413
Lønnskostnad	2	6 814 140	6 409 846
Avskrivning på varige driftsmidler og immaterielle eiendeler	3	334 700	313 900
Annen driftskostnad	2, 8	9 162 542	9 081 151
Sum kostnader		28 910 596	28 551 310
Driftsresultat		799 991	159 695
Finansinntekter og finanskostnader			
Annen renteinntekt		4 476	60 136
Annen finansinntekt		348	6 868
Sum finansinntekter		4 825	67 004
Annen rentekostnad		99 737	98 694
Annen finanskostnad		-3 078	628 231
Sum finanskostnader		96 659	726 925
Netto finans		-91 834	-659 921
Ordinært resultat før skattekostnad		708 156	-500 226
Skattekostnad på ordinært resultat	6		
Ordinært resultat etter skattekostnad		708 156	-500 226
Årsresultat		708 156	-500 226
Årsresultat etter minoritetsinteresser		708 156	-500 226
Totalresultat		708 156	-500 226



Resultatregnskap

Beløp i: NOK	Note	2016	2015
Overføringer og disponeringer			
Overføringer til/fra annen egenkapital		708 156	-500 226
Sum overføringer og disponeringer		708 156	-500 226



Balanse

Beløp i: NOK	Note	2016	2015
BALANSE - EIENDELER			
Anleggsmidler			
Immaterielle eiendeler			
Goodwill	3		
Varige driftsmidler			
Tomter, bygninger og annen fast eiendom	3, 4		
Maskiner og anlegg	3, 4	797 500	833 200
Skip, rigger, fly og lignende	3		
Driftsløsøre, inventar, verktøy, kontormaskiner og lignende	3		
Sum varige driftsmidler		797 500	833 200
Finansielle anleggsmidler			
Investering i datterselskap	9	60 000	60 000
Investeringer i aksjer og andeler		1 000	1 000
Sum finansielle anleggsmidler		61 000	61 000
Sum anleggsmidler		858 500	894 200
Omløpsmidler			
Varer			
Fordringer			
Kundefordringer	4	2 669 894	347 057
Andre fordringer		1 233 035	844 854
Sum fordringer		3 902 930	1 191 911
Bankinnskudd, kontanter og lignende			
Bankinnskudd, kontanter og lignende	7	2 542 546	2 938 450
Sum bankinnskudd, kontanter og lignende		2 542 546	2 938 450
Sum omløpsmidler		6 445 476	4 130 361
SUM EIENDELER		7 303 976	5 024 561



Balanse

Beløp i: NOK	Note	2016	2015
BALANSE - EGENKAPITAL OG GJELD			
Egenkapital			
Innskutt egenkapital			
Selskapskapital	5	140 000	140 000
Sum innskutt egenkapital		140 000	140 000
Opptjent egenkapital			
Annen egenkapital		1 185 846	477 690
Sum opptjent egenkapital		1 185 846	477 690
Sum egenkapital	10	1 325 846	617 690
Gjeld			
Langsiktig gjeld			
Utsatt skatt	6		
Annen langsiktig gjeld			
Gjeld til kredittinstitusjoner	4	889 631	1 291 094
Sum annen langsiktig gjeld		889 631	1 291 094
Sum langsiktig gjeld		889 631	1 291 094
Kortsiktig gjeld			
Gjeld til kredittinstitusjoner	4		
Leverandørgjeld		1 330 221	1 049 315
Betalbar skatt	6		
Skyldige offentlige avgifter		391 197	365 478
Annen kortsiktig gjeld		3 367 080	1 700 984
Sum kortsiktig gjeld		5 088 498	3 115 777
Sum gjeld		5 978 129	4 406 871
SUM EGENKAPITAL OG GJELD		7 303 976	5 024 561
POSTER UTENOM BALANSEN			
Garantistillelser	4	1 077 000	1 077 000
Pantstillelser	4	889 631	1 291 093



IDSØ & RAVNÅS REVISJON AS

Godkjent revisjonsselskap / Autorisert regnskapsførerselskap

Til generalforsamlingen i **Finnøy Buss AS**

Uavhengig revisors beretning

Uttalelse om revisjonen av årsregnskapet

Konklusjon

Vi har revidert Finnøy Buss AS sitt årsregnskap som viser et overskudd på kr 708 156. Årsregnskapet består av balanse per 31. desember 2016, resultatregnskap for regnskapsåret avsluttet per denne datoen og noter til årsregnskapet, herunder et sammendrag av viktige regnskapsprinsipper.

Etter vår mening er det medfølgende årsregnskapet avgitt i samsvar med lov og forskrifter og gir et rettviseende bilde av selskapets finansielle stilling per 31. desember 2016, og av dets resultater for regnskapsåret avsluttet per denne datoen i samsvar med regnskapslovens regler og god regnskapsskikk i Norge.

Grunnlag for konklusjonen

Vi har gjennomført revisjonen i samsvar med lov, forskrift og god revisjonsskikk i Norge, herunder de internasjonale revisjonsstandardene International Standards on Auditing (ISA-ene). Våre oppgaver og plikter i henhold til disse standardene er beskrevet i *Revisors oppgaver og plikter ved revisjon av årsregnskapet*. Vi er uavhengige av selskapet slik det kreves i lov og forskrift, og har overholdt våre øvrige etiske forpliktelser i samsvar med disse kravene. Etter vår oppfatning er innhentet revisjonsbevis tilstrekkelig og hensiktsmessig som grunnlag for vår konklusjon.

Øvrig informasjon

Ledelsen er ansvarlig for øvrig informasjon. Øvrig informasjon består av årsberetningen, men inkluderer ikke årsregnskapet og revisjonsberetningen.

Vår uttalelse om revisjonen av årsregnskapet dekker ikke øvrig informasjon, og vi attesterer ikke den øvrige informasjonen.

I forbindelse med revisjonen av årsregnskapet er det vår oppgave å lese øvrig informasjon med det formål å vurdere hvorvidt det foreligger vesentlig inkonsistens mellom øvrig informasjon og årsregnskapet, kunnskap vi har opparbeidet oss under revisjonen, eller hvorvidt den tilsynelatende inneholder vesentlig feilinformasjon.

Dersom vi konkluderer med at den øvrige informasjonen inneholder vesentlig feilinformasjon er vi pålagt å rapportere det. Vi har ingenting å rapportere i så henseende.

Styrets og daglig leders ansvar for årsregnskapet

Styret og daglig leder (ledelsen) er ansvarlig for å utarbeide årsregnskapet i samsvar med lov og forskrifter, herunder for at det gir et rettviseende bilde i samsvar med regnskapslovens regler og god regnskapsskikk i Norge. Ledelsen er også ansvarlig for slik intern kontroll som den finner nødvendig for å kunne utarbeide et årsregnskap som ikke inneholder vesentlig feilinformasjon, verken som følge av misligheter eller feil.

TOR ODD RAVNÅS
INGOLF MAGNE IDSØ
ODD HARRY P. HEMNES

Vassbotnen 15
4313 Sandnes
Telefon: 51 44 36 00

Org.nr.: NO 989 048 732 MVA
E-post: post@idsø-ravnaas.no
www.idsø-ravnaas.no



IDSØ & RAVNÅS REVISJON AS

Ved utarbeidelsen av årsregnskapet må ledelsen ta standpunkt til selskapets evne til fortsatt drift og opplyse om forhold av betydning for fortsatt drift. Forutsetningen om fortsatt drift skal legges til grunn for årsregnskapet så lenge det ikke er sannsynlig at virksomheten vil bli avvirket.

Revisors oppgaver og plikter ved revisjonen av årsregnskapet

Vårt mål med revisjonen er å oppnå betryggende sikkerhet for at årsregnskapet som helhet ikke inneholder vesentlig feilinformasjon, verken som følge av misligheter eller utilsiktede feil, og å avgi en revisjonsberetning som inneholder vår konklusjon. Betryggende sikkerhet er en høy grad av sikkerhet, men ingen garanti for at en revisjon utført i samsvar med lov, forskrift og god revisjonsskikk i Norge, herunder ISA-ene, alltid vil avdekke vesentlig feilinformasjon som eksisterer. Feilinformasjon kan oppstå som følge av misligheter eller utilsiktede feil. Feilinformasjon blir vurdert som vesentlig dersom den enkeltvis eller samlet med rimelighet kan forventes å påvirke økonomiske beslutninger som brukerne foretar basert på årsregnskapet.

For videre beskrivelse av revisors oppgaver og plikter vises det til <https://revisorforeningen.no/revisjonsberetninger>

Uttalelse om øvrige lovmessige krav

Konklusjon om årsberetningen

Basert på vår revisjon av årsregnskapet som beskrevet ovenfor, mener vi at opplysningene i årsberetningen om årsregnskapet og forutsetningen om fortsatt drift er konsistente med årsregnskapet og i samsvar med lov og forskrifter.

Konklusjon om registrering og dokumentasjon

Basert på vår revisjon av årsregnskapet som beskrevet ovenfor, og kontrollhandlinger vi har funnet nødvendig i henhold til internasjonal standard for attestasjonsoppdrag (ISAE) 3000 «Attestasjonsoppdrag som ikke er revisjon eller forenklet revisorkontroll av historisk finansiell informasjon», mener vi at ledelsen har oppfylt sin plikt til å sørge for ordentlig og oversiktlig registrering og dokumentasjon av selskapets regnskapsopplysninger i samsvar med lov og god bokføringsskikk i Norge.

Sandnes, 5. juni 2017
Idsø & Ravnås Revisjon AS


Tor Odd Ravnås
Statsautorisert revisor



ÅRSBERETNING 2016

FINNØY BUSS AS

Virksomhetens art og hvor den drives

Finnøy Buss AS er et busselskap som driver bussruter på Finnøy. I tillegg har selskapet turbusser og selger turbuss tjenester.

Selskapet drives fra lokaler på Judaberg, Finnøy.

Utviding og resultat

Styret er av den oppfatning at årsregnskapet for 2016, med et overskudd på kr 708 156 og en egenkapital på kr 1 325 846, gir en rettvise oversikt over utvikling og resultat av selskapets virksomhet og stilling.

Selskapet har i 2016 ikke deltatt i noen forsknings- eller utviklingsaktiviteter.

Fortsatt drift

Forutsetningen om fortsatt drift er til stede, og årsregnskapet for 2016 er satt opp under denne forutsetningen.

Arbeidsmiljø

Styret anser arbeidsmiljøet i bedriften som tilfredsstillende, og har ikke iverksatt spesielle tiltak i 2016.

Sykefraværet har vært tilfredsstillende lavt i 2016. Det har ikke vært noen ulykker eller skader i 2016.

Likestilling


Selskapet hadde i 2016 fire deltidsansatte kvinner, resten var menn. Det er overvekt av menn. Selskapet vil se etter tiltak for å få flere kvinnelige ansatte, og også på sikt se etter muligheter for kvinnelig styrerepresentasjon.


Ytre miljø

Virksomheten forurensar det ytre miljø ved eksosutslipp fra egne busser. Selskapet gjennomfører kontinuerlig en oppgradering av bussparken til mer miljøvennlige busser.

Finnøy, 5. juni 2017

I styret for **Finnøy Buss AS**


Bjørn Arvid Joakimsen
Styreformann


Tom Andre Joakimsen
Styremedlem


Unni Steinsland
Styremedlem


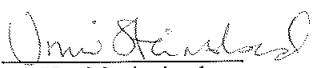



Resultatregnskap			
FINNØY BUSS AS			
Driftsinntekter og driftskostnader	Note	2016	2015
Salgsinntekt		28 657 676	28 334 740
Andre driftsinntekter		1 052 910	376 265
Sum driftsinntekter		<u>29 710 586</u>	<u>28 711 005</u>
Varekostnad		12 599 214	12 746 413
Personalkostnader	2	6 814 140	6 409 846
Avskrivning på driftsmidler	3	334 700	313 900
Andre driftskostnader	2, 8	9 162 542	9 081 151
Sum driftskostnader		<u>28 910 596</u>	<u>28 551 310</u>
Driftsresultat		<u>799 991</u>	<u>159 695</u>
Finansinntekter og finanskostnader			
Annen renteinntekt		4 476	60 136
Annen finansinntekt		348	6 868
Rentekostnader		99 737	98 694
Andre finanskostnader		-3 078	628 231
Resultat av finansposter		<u>-91 834</u>	<u>-659 921</u>
Ordinært resultat før skattekostnad		708 156	-500 226
Ordinært resultat		<u>708 156</u>	<u>-500 226</u>
ÅRSRESULTAT		<u>708 156</u>	<u>-500 226</u>
Overføringer			
Avsatt til (overført fra) annen egenkapital		708 156	-500 226
Sum overføringer		<u>708 156</u>	<u>-500 226</u>



Balanse			
FINNØY BUSS AS			
Eiendeler	Note	2016	2015
Anleggsmidler			
Varige driftsmidler			
Busser og transportmidler	3, 4	<u>797 500</u>	<u>833 200</u>
Sum varige driftsmidler		<u>797 500</u>	<u>833 200</u>
Investeringer i datterselskap	9	60 000	60 000
Investeringer i aksjer og andeler		<u>1 000</u>	<u>1 000</u>
Sum finansielle anleggsmidler		<u>61 000</u>	<u>61 000</u>
Sum anleggsmidler		<u>858 500</u>	<u>894 200</u>
Omløpsmidler			
Fordringer			
Kundefordringer	4	2 669 894	347 057
Andre kortsiktige fordringer		<u>1 233 035</u>	<u>844 854</u>
Sum fordringer		<u>3 902 930</u>	<u>1 191 911</u>
Bankinnskudd	7	<u>2 542 546</u>	<u>2 938 450</u>
Sum omløpsmidler		<u>6 445 476</u>	<u>4 130 361</u>
Sum eiendeler		<u>7 303 976</u>	<u>5 024 561</u>



Balanse			
FINNØY BUSS AS			
Egenkapital og gjeld	Note	2016	2015
Innskutt egenkapital			
Aksjekapital (280 aksjer a kr 500)	5	140 000	140 000
Sum innskutt egenkapital		<u>140 000</u>	<u>140 000</u>
Opptjent egenkapital			
Annen egenkapital		1 185 846	477 690
Sum opptjent egenkapital		<u>1 185 846</u>	<u>477 690</u>
Sum egenkapital	10	<u>1 325 846</u>	<u>617 690</u>
Gjeld			
Avsetning for forpliktelser			
Annen langsiktig gjeld			
Gjeld til kredittinstitusjoner	4	889 631	1 291 094
Sum annen langsiktig gjeld		<u>889 631</u>	<u>1 291 094</u>
Kortsiktig gjeld			
Leverandørgjeld		1 330 221	1 049 315
Offentlig gjeld		391 197	365 478
Annen kortsiktig gjeld		3 367 080	1 700 984
Sum kortsiktig gjeld		<u>5 088 498</u>	<u>3 115 777</u>
Sum gjeld		<u>5 978 129</u>	<u>4 406 871</u>
Sum gjeld og egenkapital		<u>7 303 976</u>	<u>5 024 561</u>
Pantstillelser	4	889 631	1 291 093
Garantiforpliktelser	4	1 077 000	1 077 000
Finnøy, 05.06.2017 Styret i FINNØY BUSS AS			
 BJØRN ARVID JOAKIMSEN Styreformann og daglig leder	 Unni Steinsland Styremedlem	 Tom Andre Joakimsen Styremedlem	
FINNØY BUSS AS		Side 2	



FINNØY BUSS AS

Noter til regnskapet for 2016

Note 1 Regnskapsprinsipper

Årsregnskapet er satt opp i samsvar med regnskapsloven og god regnskapsskikk for små foretak. Regnskapsprinsippene beskrives nedenfor.

Hovedregel for vurdering og klassifisering av eiendeler og gjeld

Eiendeler bestemt til varig eie eller bruk er klassifisert som anleggsmidler. Andre eiendeler er klassifisert som omløpsmidler. Fordringer som skal tilbakebetales innen et år er klassifisert som omløpsmidler. Ved klassifisering av kortsiktig gjeld er tilsvarende kriterier lagt til grunn.

Anleggsmidler vurderes til anskaffelseskost, men nedskrives til virkelig verdi når verdifallet forventes ikke å være forbigående. Varige driftsmidler avskrives planmessig over forventet økonomisk levetid.

Omløpsmidler vurderes til laveste av anskaffelseskost og virkelig verdi. Kortsiktig gjeld balanseføres til nominelt mottatt beløp på etableringstidspunktet.

Anleggsaksjer

Anleggsaksjer er oppført etter kostmetoden.

Fordringer

Kundefordringer og andre fordringer er oppført til pålydende etter fradrag for avsetning til forventet tap.

Driftsinntekter og driftskostnader

Inntektsføring ved salg av varer skjer på leveringstidspunktet. Tjenester inntektsføres etter hvert som de leveres. Kostnader medtas i samme periode som tilhørende inntekter.

Skatter

Skattekostnaden sammenstilles med regnskapsmessig resultat før skatt.

Skattekostnaden består av betalbar skatt (skatt på årets direkte skattepliktige inntekt) og endring i netto utsatt skatt. Utsatt skatt og utsatt skattefordel er presentert netto i balansen.

Endring av regnskapsprinsipp

Det har ikke vært noen endring av regnskapsprinsipp.

Leasingkontrakter

Balanseføres ikke.

Note 2 Ansatte, godtgjørelser, lån til ansatte m.v.

Personalkostnader består av følgende poster:	2016	2015
Lønninger	5.923.380	5.637.653
Folketrygdavgift	652.261	609.324
Pensjonskostnad	52.532	70.253
Andre personalkostnader	185.967	92.616
Sum personalkostnader	6.814.140	6.409.846
Gjennomsnittlig antall ansatte (årsverk)	13,5	12,5

Det er utbetalt godtgjørelse til daglig leder for 2016 med kr 616.828.

Det er ikke utbetalt godtgjørelse til styret i 2016.

Obligatorisk tjenestepensjon

Selskapet er pliktig til å ha tjenestepensjonsordning etter lov om obligatorisk tjenestepensjon. Finnøy Buss AS har pensjonsordning som oppfyller kravene etter loven.



Revisor

Kostnadsført revisjonshonorar for 2016 utgjør kr 38.000. I tillegg er det ytet bistand for kr 49.300.

Note 3 Varige driftsmidler

	Transport midler	Goodwill	Bygning	Sum
Anskaffelseskost 01.01.	2.819.832	150.000	26.987	2.996.819
Tilgang	299.000	0	0	299.000
Avgang	0	0	0	0
Akkumulert av- og nedskrivning 31.12	2.321.332	150.000	26.987	2.498.319
Bokført verdi 31.12.	797.500	0	0	797.500
Ordinær avskrivning	334.700	0	0	334.700
Ordinær avskrivningsprosent p.a.	12,5%	20%	12,5%	

Note 4 Langsiktig gjeld/pantstillelser og garantier

Gjeld som forfaller til betaling mer enn 5 år etter regnskapsårets slutt: ca. kr 80.000.

<u>Pantstillelser og lignende</u>	<u>Gjeld sikret ved pant</u>	<u>Eiendeler stilt som sikkerhet</u>	<u>Balanseført verdi pant</u>
Gjeld til kredittinstitusjoner	889.631	Transportmidler mv Kundefordringer SUM	797.500 <u>2.719.894</u> <u>3.517.394</u>

Selskapet har avgitt kr. 250.000 i garanti til Reisegarantifondet.

Note 5 Antall aksjer, aksjeeiere m.v.

<u>Selskapets aksjonærer er:</u>		<u>Eierandel</u>	
Finnøy Motor AS	(140 aksjer)	50%	
Bjørn A. Joakimsen	(70 aksjer)	25%	Styreformann/daglig leder
Jan Sande	(70 aksjer)	<u>25%</u>	Styremedlem
Sum		<u>100%</u>	

Aksjene i Finnøy Motor as eies 50% av styreformann Bjørn A. Joakimsen og 50% av styremedlem Jan Sande.

**Note 6 Skattekostnad**

Nedenfor er det gitt en spesifikasjon over forskjellen mellom det regnskapsmessige resultat før skattekostnad og årets skattegrunnlag:

Resultat før skattekostnad	708.156
Endring midlertidige forskjeller driftsmidler og kunder	136.004
Permanente forskjeller	21.799
Anvendelse av fremførbart underskudd	<u>-865.959</u>
Årets skattegrunnlag	<u>0</u>
Betalbar skatt 25 %	<u>0</u>

Utsatt skatt er beregnet på grunnlag av de midlertidige forskjeller mellom regnskapsmessige og skattemessige verdier som eksisterer ved utgangen av regnskapsåret. Grunnlag utsatt skatt:

	31.12.15	31.12.16
Varige driftsmidler	138.861	2.715
Kundefordringer	-50.000	-50.000
Skattemessig fremførbart underskudd	<u>-1.583.376</u>	<u>-717.417</u>
Grunnlag utsatt skatt	<u>-1.494.515</u>	<u>-764.702</u>
Utsatt skatt (24/25 %)	<u>-373.629</u>	<u>-183.528</u>

Selskapet har valgt å ikke aktivere utsatt skattefordel

Skattekostnaden i regnskapet består av følgende poster:

Betalbar skatt	0
Endring utsatt skatt	<u>0</u>
Sum skattekostnad	<u>0</u>

Note 7 Bundne midler

I posten inngår bankinnskudd skattetrekk med kr 206.690.

Note 8 Leasingforpliktelser

Selskapet har inngått seks leasingkontrakter for busser. Kontraktene har mellom 8 og 12 års leasingtid og utløper fra 2016 til 2020. Årlig leasingkostnad utgjør ekskl. mva. kr 3.201.984.

**Note 9 Investering i datterselskap**

Navn	Forretnings- kommune	Kostpris	Eier – og stemme- andel	Resultat 2016 (100%)	Egenkapital 31.12.2016 (100%)
Reise Expert AS	Finnøy	30.000	100 %	11	19 958
Busstur AS	Karmøy	30.000	100 %	15	18 133

Note 10 Egenkapital

	Aksjekapital	Annen EK	Sum Egenkapital
Inngående egenkapital 01.01.	140.000	477.690	617.690
Utdelt ekstraordinært utbytte			
Årsresultat		708.156	708.156
Utgående 31.12	140.000	1.185.846	1.325.846