



ÅRSREGNSKAPET FOR REGNSKAPSÅRET 2022 - GENERELL INFORMASJON

Enheten

Organisasjonsnummer: 913 547 853
Organisasjonsform: Aksjeselskap
Foretaksnavn: EUROFINS AGRO TESTING NORWAY AS
Forretningsadresse: Møllebakken 50
1538 MOSS

Regnskapsår

Årsregnskapets periode: 01.01.2022 - 31.12.2022

Konsern

Morselskap i konsern: Nei

Regnskapsregler

Regler for små foretak benyttet: Ja
Benyttet ved utarbeidelsen av årsregnskapet til selskapet: Regnskapslovens alminnelige regler

Årsregnskapet fastsatt av kompetent organ

Bekreftet av representant for selskapet: Mersiha Kenjar
Dato for fastsettelse av årsregnskapet: 02.06.2023

Grunnlag for avgivelse

År 2022: Årsregnskapet er elektronisk innlevert
År 2021: Tall er hentet fra elektronisk innlevert årsregnskap fra 2022

Det er ikke krav til at årsregnskapet m.v. som sendes til Regnskapsregisteret er undertegnet. Kontrollen på at dette er utført ligger hos revisor/enhetens øverste organ. Sikkerheten ivaretas ved at innsender har rolle/rettighet for innsending av årsregnskapet via Altinn, og ved at det bekreftes at årsregnskapet er fastsatt av kompetent organ.

Brønnøysundregistrene, 23.06.2024



Resultatregnskap

Beløp i: NOK	Note	2022	2021
RESULTATREGNSKAP			
Inntekter			
Salgsinntekt		30 292 335	25 438 634
Sum inntekter		30 292 335	25 438 634
Kostnader			
Varekostnad		9 559 283	8 791 521
Lønnskostnad	1	8 808 634	8 382 490
Avskrivninger	2, 3	373 512	514 996
Nedskrivning av varige driftsmidler og immaterielle eiendeler	2, 3		
Annen driftskostnad		6 920 898	6 568 552
Sum kostnader		25 662 326	24 257 559
Driftsresultat		4 630 009	1 181 075
Finansinntekter og finanskostnader			
Annen renteinntekt		79 847	100 480
Annen finansinntekt		75 980	160 512
Sum finansinntekter		155 826	260 992
Rentekostnad til foretak i samme konsern		160 526	118 477
Annen rentekostnad		309	2 666
Annen finanskostnad		176 304	83 730
Sum finanskostnader		337 140	204 874
Netto finans		-181 313	56 118
Ordinært resultat før skattekostnad		4 448 696	1 237 193
Skattekostnad	4	986 224	276 765
Ordinært resultat etter skattekostnad		3 462 472	960 428
Årsresultat		3 462 472	960 428
Årsresultat etter minoritetsinteresser		3 462 472	960 428
Totalresultat		3 462 472	960 428



Resultatregnskap

Beløp i: NOK	Note	2022	2021
Overføringer og disponeringer			
Ordinært utbytte		3 462 472	
Avgitt konsernbidrag			703 256
Avsatt til annen egenkapital			257 172
Sum overføringer og disponeringer		3 462 472	960 428



Balanse

Beløp i: NOK	Note	2022	2021
BALANSE - EIENDELER			
Anleggsmidler			
Immaterielle eiendeler			
Utvikling	2		
Aktiverte utviklingskostnader	2		311 111
Utsatt skattefordel	4	255 373	472 064
Goodwill	2		
Sum immaterielle eiendeler		255 373	783 175
Varige driftsmidler			
Tomter, bygninger o.a. fast eiendom	3		
Driftsløsøre, inventar o.a. utstyr	3	610 518	508 023
Sum varige driftsmidler		610 518	508 023
Andre langsiktige fordringer	5		
Sum anleggsmidler		865 891	1 291 198
Omløpsmidler			
Varer			
Fordringer			
Kundefordringer	5	4 194 864	2 709 441
Andre kortsiktige fordringer	5	9 754 212	8 592 573
Sum fordringer		13 949 076	11 302 015
Bankinnskudd, kontanter og lignende			
Bankinnskudd		2 362 325	363 804
Sum bankinnskudd, kontanter og lignende		2 362 325	363 804
Sum omløpsmidler		16 311 402	11 665 819
SUM EIENDELER		17 177 293	12 957 016

BALANSE - EGENKAPITAL OG GJELD



Balanse

Beløp i: NOK	Note	2022	2021
Egenkapital			
Innskutt egenkapital			
Aksjekapital	6	50 000	50 000
Overkurs		3 789 595	3 789 595
Sum innskutt egenkapital		3 839 595	3 839 595
Opptjent egenkapital			
Annen egenkapital		686 782	686 782
Udisponert resultat			
Sum opptjent egenkapital		686 782	686 782
Sum egenkapital		4 526 377	4 526 377
Gjeld			
Langsiktig gjeld			
Utsatt skatt	4		
Annen langsiktig gjeld			
Gjeld til konsernselskaper	5	2 325 393	2 356 473
Sum annen langsiktig gjeld		2 325 393	2 356 473
Sum langsiktig gjeld		2 325 393	2 356 473
Kortsiktig gjeld			
Leverandørgjeld	5	2 565 723	1 544 277
Betalbar skatt	4	769 532	
Skyldig offentlige avgifter		2 182 053	1 888 831
Utbytte		3 462 472	
Annen kortsiktig gjeld	5	1 345 742	2 641 057
Sum kortsiktig gjeld		10 325 522	6 074 166
Sum gjeld		12 650 915	8 430 639
SUM EGENKAPITAL OG GJELD		17 177 293	12 957 016



Brønnøysundregistrene

ÅRSREGNSKAP FOR REGNSKAPSÅRET 2022 - GENERELL INFORMASJON

Journalnummer: 2023 675807

Enheten

Organisasjonsnummer: 913 547 853
Organisasjonsform: Aksjeselskap
Foretaksnavn: EUROFINS AGRO TESTING NORWAY AS
Forretningsadresse: Møllebakken 40
1538 MOSS

Regnskapsår

Årsregnskapets periode: 01.01.2022 - 31.12.2022

Konsern

Morselskap i konsern: Nei

Regnskapsregler

Regler for små foretak benyttet: Ja
Benyttet ved utarbeidelsen av
årsregnskapet til selskapet: Regnskapslovens alminnelige regler
Har utarbeidet 'land-for-land' rapport: Ja

Årsregnskapet fastsatt av kompetent organ

Bekreftet av representant for selskapet: Mersiha Kenjar
Dato for fastsettelse av årsregnskapet: 02.06.2023

Grunnlag for avgivelse

År 2022: Årsregnskap er elektronisk innlevert.
År 2021: Tall er hentet fra elektronisk innlevert årsregnskap fra 2022.

Det er ikke krav til at årsregnskapet m.v. som sendes til Regnskapsregisteret er undertegnet. Kontrollen på at dette er utført ligger hos revisor/enhetens øverste organ. Sikkerheten ivaretas ved at innsender har rolle/rettighet for innsending av årsregnskapet via Altinn, og ved at det bekreftes at årsregnskapet er fastsatt av kompetent organ.

Brønnøysundregistrene, 14.08.2023



Organisasjonsnr: 913 547 853
EUROFINS AGRO TESTING NORWAY AS

RESULTATREGNSKAP

Beløp i: NOK	Note	2022	2021
RESULTATREGNSKAP			
Inntekter			
Salgsinntekt		30 292 335	25 438 634
Sum inntekter		30 292 335	25 438 634
Kostnader			
Varekostnad		9 559 283	8 791 521
Lønnskostnad	1	8 808 634	8 382 490
Avskrivninger	2, 3	373 512	514 996
Nedskrivning av varige driftsmidler og immaterielle eiendeler	2, 3		
Annen driftskostnad		6 920 898	6 568 552
Sum kostnader		25 662 326	24 257 559
Driftsresultat		4 630 009	1 181 075
Finansinntekter og finanskostnader			
Annen renteinntekt		79 847	100 480
Annen finansinntekt		75 980	160 512
Sum finansinntekter		155 826	260 992
Rentekostnad til foretak i samme konsern		160 526	118 477
Annen rentekostnad		309	2 666
Annen finanskostnad		176 304	83 730
Sum finanskostnader		337 140	204 874
Netto finans		-181 313	56 118
Ordinært resultat før skattekostnad			
Skattekostnad	4	4 448 696	1 237 193
Ordinært resultat etter skattekostnad		986 224	276 765
Årsresultat		3 462 472	960 428
Årsresultat etter minoritetsinteresser		3 462 472	960 428
Totalresultat		3 462 472	960 428
Overføringer og disponeringer			
Ordinært utbytte		3 462 472	
Avgitt konsernbidrag			703 256
Avsatt til annen egenkapital			257 172



Sum overføringer og
disponeringer

3 462 472

960 428



Organisasjonsnr: 913 547 853
EUROFINS AGRO TESTING NORWAY AS

BALANSE

Beløp i: NOK	Note	2022	2021
BALANSE - EIENDELER			
Anleggsmidler			
Immaterielle eiendeler			
Utvikling	2		
Aktiverte			
utviklingskostnader	2		311 111
Utsatt skattefordel	4	255 373	472 064
Goodwill	2		
Sum immaterielle eiendeler		255 373	783 175
Varige driftsmidler			
Tomter, bygninger o.a. fast eiendom	3		
Driftsløsøre, inventar o. a. utstyr	3	610 518	508 023
Sum varige driftsmidler		610 518	508 023
Andre langsiktige fordringer	5		
Sum anleggsmidler		865 891	1 291 198
Omløpsmidler			
Varer			
Fordringer			
Kundefordringer	5	4 194 864	2 709 441
Andre kortsiktige fordringer	5	9 754 212	8 592 573
Sum fordringer		13 949 076	11 302 015
Bankinnskudd, kontanter og lignende			
Bankinnskudd		2 362 325	363 804
Sum bankinnskudd, kontanter og lignende		2 362 325	363 804
Sum omløpsmidler		16 311 402	11 665 819
SUM EIENDELER		17 177 293	12 957 016
BALANSE - EGENKAPITAL OG GJELD			
Egenkapital			
Innskutt egenkapital			
Aksjekapital	6	50 000	50 000
Overkurs		3 789 595	3 789 595
Sum innskutt egenkapital		3 839 595	3 839 595



Opptjent egenkapital		
Annen egenkapital	686 782	686 782
Udisponert resultat		
Sum opptjent egenkapital	686 782	686 782
Sum egenkapital	4 526 377	4 526 377
Gjeld		
Langsiktig gjeld		
Utsatt skatt	4	
Annen langsiktig gjeld		
Gjeld til konsernselskaper	5 2 325 393	2 356 473
Sum annen langsiktig gjeld	2 325 393	2 356 473
Sum langsiktig gjeld	2 325 393	2 356 473
Kortsiktig gjeld		
Leverandørgjeld	5 2 565 723	1 544 277
Betalbar skatt	4 769 532	
Skyldig offentlige avgifter	2 182 053	1 888 831
Utbytte	3 462 472	
Annen kortsiktig gjeld	5 1 345 742	2 641 057
Sum kortsiktig gjeld	10 325 522	6 074 166
Sum gjeld	12 650 915	8 430 639
SUM EGENKAPITAL OG GJELD	17 177 293	12 957 016



Organisasjonsnr: 913 547 853
EUROFINS AGRO TESTING NORWAY AS

NOTEOPPLYSNINGER - SELSKAP - alle poster oppgitt i hele tall

Note

Antall årsverk i regnskapsåret
11.00

Sum Beløp

Balanseført verdi 31.12. Varige driftsmidler Immaterielle eiend.

Konsernregnskap

Morselskapet sitt navn

Forretningskontor for morselskapet

Begrunnelse for at datterselskap er utelatt fra konsolideringen

Samlet beløp - tilknyttet selskap Årets Fjorårets

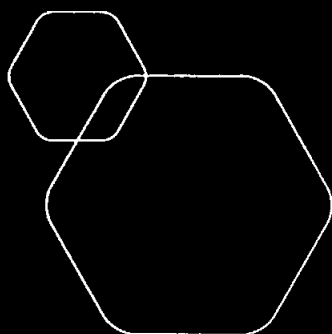
Samlet beløp - foretak i samme konsern Årets Fjorårets

Samlet beløp - foretak i samme konsern Årets Fjorårets

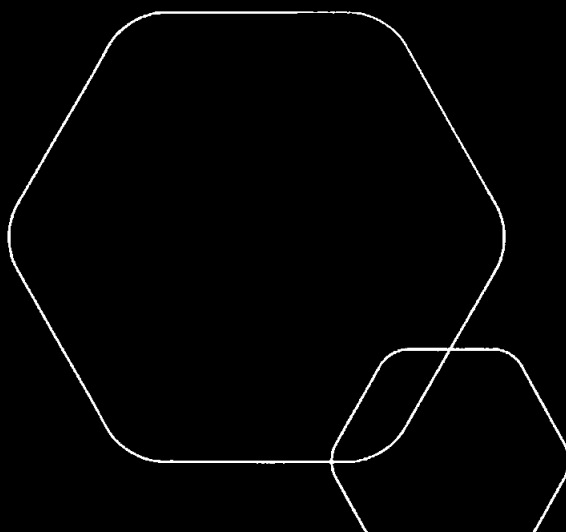
Samlet beløp - felles kontrollert virksomhet Årets Fjorårets

Pantstillelse Beløp

Beholdning av egne aksjer Antall Pålydende Andel av aksjek.



Årsregnskap 2022
Eurofins Agro Testing Norway AS



Org.nr.: 913 547 853



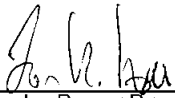


Resultatregnskap			
Eurofins Agro Testing Norway AS			
Driftsinntekter og driftskostnader	Note	2022	2021
Salgsinntekt		30 292 335	25 438 634
Sum driftsinntekter		30 292 335	25 438 634
Varekostnad		9 559 283	8 791 521
Lønnskostnad	1	8 808 634	8 382 490
Avskrivninger	2, 3	373 512	514 996
Annen driftskostnad		6 920 898	6 568 552
Sum driftskostnader		25 662 326	24 257 559
Driftsresultat		4 630 009	1 181 075
Finansinntekter og finanskostnader			
Annen renteinntekt		79 847	100 480
Annen finansinntekt		75 980	160 512
Rentekostnad til foretak i samme konsern		160 526	118 477
Annen rentekostnad		309	2 666
Annen finanskostnad		176 304	83 730
Resultat av finansposter		-181 313	56 118
Resultat før skatt		4 448 696	1 237 193
Skattekostnad	4	986 224	276 765
Årsresultat		3 462 472	960 428
Avsatt til utbytte		3 462 472	0
Avsatt konsernbidrag (netto etter skatt)		0	703 256
Avsatt til annen egenkapital		0	257 172
Sum overføringer		3 462 472	960 428



Balanse			
Eurofins Agro Testing Norway AS			
Eiendeler	Note	2022	2021
Anleggsmidler			
Immaterielle eiendeler			
Aktiverte utviklingskostnader	2	0	311 111
Utsatt skattefordel	4	255 373	472 064
Sum immaterielle eiendeler		255 373	783 175
Driftsløsøre, inventar o.a. utstyr	3	610 518	508 023
Sum varige driftsmidler		610 518	508 023
Sum anleggsmidler		865 891	1 291 198
Omløpsmidler			
Kundefordringer	5	4 194 864	2 709 441
Andre kortsiktige fordringer	5	9 754 212	8 592 573
Sum fordringer		13 949 076	11 302 015
Bankinnskudd		2 362 325	363 804
Sum omløpsmidler		16 311 402	11 665 819
Sum eiendeler		17 177 293	12 957 016



Balanse			
Eurofins Agro Testing Norway AS			
	Note	2022	2021
Egenkapital og gjeld			
Innskutt egenkapital			
Aksjekapital	6	50 000	50 000
Overkurs		3 789 595	3 789 595
Sum innskutt egenkapital		3 839 595	3 839 595
Annen egenkapital		686 782	686 782
Sum opptjent egenkapital		686 782	686 782
Sum egenkapital		4 526 377	4 526 377
Gjeld			
Gjeld til konsernselskaper	5	2 325 393	2 356 473
Sum annen langsiktig gjeld		2 325 393	2 356 473
Kortsiktig gjeld			
Leverandørgjeld	5	2 565 723	1 544 277
Betalbar skatt	4	769 532	0
Skyldig offentlige avgifter		2 182 053	1 888 831
Utbytte		3 462 472	0
Annen kortsiktig gjeld	5	1 345 742	2 641 057
Sum kortsiktig gjeld		10 325 522	6 074 166
Sum gjeld		12 650 915	8 430 639
Sum egenkapital og gjeld		17 177 293	12 957 016
 Svend Aage Linde styreleder	Moss, 02.06.2023 Styret i Eurofins Agro Testing Norway AS	 Ylva Cecilia Freed Daglig leder og styremedlem	 Jon Ragnar Røed styremedlem
Eurofins Agro Testing Norway AS		Side 4	



Regnskapsprinsipper

Årsregnskapet er satt opp i samsvar med regnskapsloven og god regnskapsskikk for små foretak.

Salgsinntekter

Tjenester inntektsføres etterhvert som de leveres.

Klassifisering og vurdering av balanseposter

Eiendeler bestemt til varig eie eller bruk er klassifisert som anleggsmidler. Fordringer klassifiseres som omløpsmidler hvis de skal tilbakebetales i løpet av ett år etter utbetalingstidspunktet. For gjeld er analoge kriterier lagt til grunn.

Omløpsmidler vurderes til laveste av anskaffelseskost og virkelig verdi. Kortsiktig gjeld balanseføres til nominelt beløp på etableringstidspunktet.

Anleggsmidler vurderes til anskaffelseskost. Varige anleggsmidler som forringes i verdi avskrives lineært over forventet økonomisk levetid. Anleggsmidlene nedskrives til virkelig verdi ved verdifall som ikke forventes å være forbigående. Langsiktig gjeld i norske kroner med unntak av andre avsetninger balanseføres til nominelt beløp på etableringstidspunktet.

Valuta

Eiendeler og gjeld i utenlandsk valuta vurderes etter kursen ved årsregnskapets slutt. Kursgevinster og kurstap knyttet til transaksjoner i utenlandsk valuta føres som finansinntekter og finanskostnader.

Immaterielle eiendeler

Utgifter til egne utviklingsaktiviteter kostnadsføres løpende.

Utgifter til andre immaterielle eiendeler balanseføres i den grad det kan identifiseres en fremtidig økonomisk fordel knyttet til utvikling av en identifiserbar immateriell eiendel og utgiftene kan måles pålitelig. I motsatt fall kostnadsføres slike utgifter løpende.

Varige driftsmidler

Varige driftsmidler balanseføres og avskrives lineært over driftsmidlenes forventede levetid dersom de har antatt levetid over 3 år og har en kostpris som overstiger kr 15 000. Vedlikehold av driftsmidler kostnadsføres løpende under driftskostnader. Påkostninger eller forbedringer tillegges driftsmidlets kostpris og avskrives i takt med driftsmidlet. Skillet mellom vedlikehold og påkostning/forbedring regnes i forhold til driftsmidlets stand ved kjøp av driftsmidlet.

Fordringer

Kundefordringer og andre fordringer er oppført i balansen til pålydende etter fradrag for avsetning til forventet tap. Avsetning til tap gjøres på grunnlag av individuelle vurderinger av de enkelte fordringene. I tillegg gjøres det for øvrige kundefordringer en uspesifisert avsetning for å dekke antatt tap.

Skatt

Skattekostnaden i resultatregnskapet omfatter både periodens betalbare skatt og endring i utsatt skatt. Utsatt skattefordel er beregnet med 22% på grunnlag av de midlertidige forskjeller mellom regnskapsmessige og skattemessige verdier, samt eventuelt ligningsmessig underskudd til fremføring ved utgangen av regnskapsåret.

Skatteøkende og skattereduserende midlertidige forskjeller som reverserer eller kan reversere i samme periode er utlignet. Oppføring av utsatt skattefordel på netto skattereduserende forskjeller som ikke er utlignet og underskudd til fremføring, er begrunnet med antatt fremtidig inntjening. Utsatt skatt og skattefordel som kan balanseføres er oppført netto i balansen.

Pensjoner

Selskapet har innskuddsplaner. En innskuddsplan er en pensjonsordning hvor selskapet betaler faste bidrag til en separat juridisk enhet. Selskapet har ingen juridisk eller annen forpliktelse til å betale ytterligere bidrag hvis enheten ikke har nok midler til å betale alle ansatte ytelser knyttet til opptjening i inneværende og tidligere perioder.

Ved innskuddsplaner betaler selskapet innskudd til offentlig eller privat administrerte forsikringsplaner for pensjon på obligatorisk, avtalemessig eller frivillig basis. Selskapet har ingen ytterligere betalingsforpliktelser etter at innskuddene er blitt betalt. Innskuddene regnskapsføres som lønnskostnad når de forfaller. Forskuddsbetalte innskudd bokføres som en eiendel i den grad innskuddet kan refunderes eller redusere fremtidige innbetalinger.



I tillegg har selskapet en avtalefestet førtidspensjonsordning (AFP) som er en ytelsesbasert ordning. AFP-ordningen balanseføres ikke.

Note 1 Lønnskostnader og ytelser, godtgjørelser til ledende personer og revisor

Lønnskostnader

	2022	2021
Lønninger	5 805 916	5 354 369
Arbeidsgiveravgift	926 737	828 143
Pensjonskostnader	528 811	447 251
Andre ytelser	1 547 170	1 752 727
Sum	8 808 634	8 382 490

Selskapet har i 2022 sysselsatt 11 årsverk.

Det er ikke utbetalt godtgjørelser til styret.

Revisor

Kostnadsført revisjonshonorar for 2022 utgjør kr 102 941.

Note 2 Immaterielle eiendeler

	Aktiverte utviklingskostnader
Anskaffelseskost 01.01.2022	1 400 000
Anskaffelseskost 31.12.2022	1 400 000
Akkumulerte avskrivninger 31.12	1 400 000
Bokført verdi 31.12.2022	0
Årets avskrivninger	311 111

Note 3 Varige driftsmidler

	Påkostning leide lokaler	Driftsløsøre	Totalt
Anskaffelseskost 01.01.2022	870 206	538 274	1 408 480
Tilgang kjøpte driftsmidler	0	164 896	164 896
Omklassifisering	27 808	-28 562	-754
Anskaffelseskost 31.12.2022	898 014	674 608	1 572 622
Akkumulerte avskrivninger 31.12	445 883	516 221	962 104
Bokført verdi 31.12.2022	452 131	158 387	610 518
Årets avskrivninger	40 562	21 839	62 401
Økonomisk levetid	10 år	3-5 år	
Avskrivningsplan	Lineær	Lineær	



Note 4 Skatt

Årets skattegrunnlag	2022	2021	
Betalbar skatt	769 532	198 354	
Endring i utsatt skatt	216 692	78 411	
Sum skattekostnad	986 224	276 765	
Beregning av årets skattegrunnlag:	2022	2021	
Resultat før skattekostnad	4 448 696	1 237 193	
Permanente forskjeller	34 142	20 830	
Endring i midlertidige forskjeller	-984 965	-245 626	
Avgitt konsernbidrag	0	-901 610	
Anvendelse av fremførbart underskudd	0	-110 786	
Årets skattegrunnlag	3 497 873	0	
Betalbar skatt i balansen:	2022	2021	
Betalbar skatt på årets resultat	769 532	198 354	
Betalbar skatt på avgitt konsernbidrag	0	-198 354	
Sum betalbar skatt i balansen	769 532	0	
Oversikt over midlertidige forskjeller:	2022	2021	Endring
Varige driftsmidler	-1 121 851	-1 722 391	-600 539
Fordringer	-29 466	-296 657	-267 191
Avsetning etter god regnskapsskikk	-9 466	-126 701	-117 235
Sum	-1 160 784	-2 145 749	-984 965
Sum	-1 160 784	-2 145 749	-984 965
Utsatt skattefordel (22 %)	-255 373	-472 064	-216 692
Forklaring til hvorfor årets skattekostnad ikke utgjør 22 % av resultat før skatt:	2022	2021	
Resultat før skatt	4 448 696	1 237 193	
22 % skatt av resultat før skatt	978 713	272 183	
Permanente forskjeller 22 %	7 511	4 583	
Beregnet skattekostnad	986 224	276 765	
Effektiv skattesats	22,2 %	22,4 %	

Note 5 Mellomværende med selskap i samme konsern

	Kundefordringer		Andre kortsiktige fordringer	
	2022	2021	2022	2021
Foretak i samme konsern	119 655	0	9 410 631	8 463 792
	Leverandørgjeld		Annen kortsiktig gjeld	
	2022	2021	2022	2021
Foretak i samme konsern	1 787 087	1 325 716	47 277	901 610
	Annen langsiktig gjeld			
	2022	2021		
Foretak i samme konsern	2 325 393	2 356 473		



Selskapet er deltaker i konsernkonto-ordning og har kr. 9 410 631 innestående på konsernkontoen pr. 31.12.2022. Innestående representerer et mellomværende mot konsernselskap og er presentert som kortsiktige fordringer i regnskapet.



Note 6 Aksjekapital, aksjonærer m.v.

Aksjekapitalen i Eurofins Agro Testing Norway AS pr. 31.12 består av:

	Antall	Pålydende	Balanseført
Ordinære aksjer	50 000	1	50 000
Sum	50 000	1	50 000

Alle aksjene gir samme rettigheter i selskapet.

Eurofins Agro Testing Norway AS hadde en aksjonær pr. 31.12.2022:

	Ordinære	Eierandel %	Stemmeandel %
Eurofins Food Testing Norway Holding AS	50 000	100	100

Eurofins Agro Testing Norway AS sitt morselskap Eurofins Food Testing Norway Holding AS har forretningskontor i Moss. Det er ikke utarbeidet konsernregnskap jf. Aksjelovens §3-7 om unntak fra konsernregnskapsplikt.



Deloitte.

Deloitte AS
Erik Børresens allé 2
Postboks 2013 Strømsø
NO-3003 Drammen
Norway

Tel: +47 32 26 41 00
www.deloitte.no

Til generalforsamlingen i Eurofins Agro Testing Norway AS

UAVHENGIG REVISORS BERETNING

Konklusjon

Vi har revidert årsregnskapet for Eurofins Agro Testing Norway AS som består av balanse per 31. desember 2022, resultatregnskap for regnskapsåret avsluttet per denne datoen og noter til årsregnskapet, herunder et sammendrag av viktige regnskapsprinsipper.

Etter vår mening

- oppfyller årsregnskapet gjeldende lovkrav, og
- gir årsregnskapet et rettviseende bilde av selskapets finansielle stilling per 31. desember 2022, og av dets resultater for regnskapsåret avsluttet per denne datoen i samsvar med regnskapslovens regler og god regnskapsskikk i Norge.

Grunnlag for konklusjonen

Vi har gjennomført revisjonen i samsvar med International Standards on Auditing (ISA-ene). Våre oppgaver og plikter i henhold til disse standardene er beskrevet nedenfor under *Revisors oppgaver og plikter ved revisjonen av årsregnskapet*. Vi er uavhengige av selskapet i samsvar med kravene i relevante lover og forskrifter i Norge og International Code of Ethics for Professional Accountants (inkludert internasjonale uavhengighetsstandarder) utstedt av International Ethics Standards Board for Accountants (IESBA-reglene), og vi har overholdt våre øvrige etiske forpliktelser i samsvar med disse kravene. Innhentet revisjonsbevis er etter vår vurdering tilstrekkelig og hensiktsmessig som grunnlag for vår konklusjon.

Styrets og daglig leders ansvar for årsregnskapet

Styret og daglig leder (ledelsen) er ansvarlige for å utarbeide årsregnskapet og for at det gir et rettviseende bilde i samsvar med regnskapslovens regler og god regnskapsskikk i Norge. Ledelsen er også ansvarlig for slik internkontroll som den finner nødvendig for å kunne utarbeide et årsregnskap som ikke inneholder vesentlig feilinformasjon, verken som følge av misligheter eller utilsiktede feil.

Ved utarbeidelsen av årsregnskapet må ledelsen ta standpunkt til selskapets evne til fortsatt drift og opplyse om forhold av betydning for fortsatt drift. Forutsetningen om fortsatt drift skal legges til grunn for årsregnskapet så lenge det ikke er sannsynlig at virksomheten vil bli avvirket.

Revisors oppgaver og plikter ved revisjonen av årsregnskapet

Vårt mål er å oppnå betryggende sikkerhet for at årsregnskapet som helhet ikke inneholder vesentlig feilinformasjon, verken som følge av misligheter eller utilsiktede feil, og å avgi en revisjonsberetning som inneholder vår konklusjon. Betryggende sikkerhet er en høy grad av sikkerhet, men ingen garanti for at en revisjon utført i samsvar med ISA-ene, alltid vil avdekke vesentlig feilinformasjon. Feilinformasjon kan oppstå som følge av misligheter eller utilsiktede feil. Feilinformasjon er å anse som vesentlig dersom den enkeltvis eller samlet med rimelighet kan forventes å påvirke de økonomiske beslutningene som brukerne foretar på grunnlag av årsregnskapet.

Som del av en revisjon i samsvar med ISA-ene, utøver vi profesjonelt skjønn og utviser profesjonell skepsis gjennom hele revisjonen. I tillegg:

Deloitte refers to one or more of Deloitte Touche Tohmatsu Limited ("DTTL"), its global network of member firms, and their related entities (collectively, the "Deloitte organization"). DTTL (also referred to as "Deloitte Global") and each of its member firms and related entities are legally separate and independent entities, which cannot obligate or bind each other in respect of third parties. DTTL and each DTTL member firm and related entity is liable only for its own acts and omissions, and not those of each other. DTTL does not provide services to clients. Please see www.deloitte.no to learn more.

© Deloitte AS

Registrert i Foretaksregisteret Medlemmer av Den norske Revisorforening
Organisasjonsnummer: 980 211 282

Penneo Dokumentnøkkel: G4X01-ABPN7-C262S-NG7NN-TUM12-IBUFF



Deloitte.

side 2
Uavhengig revisors beretning -
Eurofins Agro Testing Norway AS

- identifiserer og vurderer vi risikoen for vesentlig feilinformasjon i regnskapet, enten det skyldes misligheter eller utilsiktede feil. Vi utformer og gjennomfører revisjonshandlinger for å håndtere slike risikoer, og innhenter revisjonsbevis som er tilstrekkelig og hensiktsmessig som grunnlag for vår konklusjon. Risikoen for at vesentlig feilinformasjon som følge av misligheter ikke blir avdekket, er høyere enn for feilinformasjon som skyldes utilsiktede feil, siden misligheter kan innebære samarbeid, forfalskning, bevisste utelatelser, uriktige fremstillinger eller overstyring av internkontroll.
- opparbeider vi oss en forståelse av intern kontroll som er relevant for revisjonen, for å utforme revisjonshandlinger som er hensiktsmessige etter omstendighetene, men ikke for å gi uttrykk for en mening om effektiviteten av selskapets interne kontroll.
- evaluerer vi om de anvendte regnskapsprinsippene er hensiktsmessige og om regnskapsestimaterne og tilhørende noteopplysninger utarbeidet av ledelsen er rimelige.
- konkluderer vi på om ledelsens bruk av fortsatt drift-forutsetningen er hensiktsmessig, og, basert på innhentede revisjonsbevis, hvorvidt det foreligger vesentlig usikkerhet knyttet til hendelser eller forhold som kan skape tvil av betydning om selskapets evne til fortsatt drift. Dersom vi konkluderer med at det eksisterer vesentlig usikkerhet, kreves det at vi i revisjonsberetningen henleder oppmerksomheten på tilleggsopplysningene i årsregnskapet, eller, dersom slike tilleggsopplysninger ikke er tilstrekkelige, at vi modifierer vår konklusjon. Våre konklusjoner er basert på revisjonsbevis innhentet frem til datoen for revisjonsberetningen. Etterfølgende hendelser eller forhold kan imidlertid medføre at selskapet ikke kan fortsette driften.
- evaluerer vi den samlede presentasjonen, strukturen og innholdet i årsregnskapet, inkludert tilleggsopplysningene, og hvorvidt årsregnskapet gir uttrykk for de underliggende transaksjonene og hendelsene på en måte som gir et rettviseende bilde.

Vi kommuniserer med styret blant annet om forhold av betydning som vi har avdekket i løpet av revisjonen, herunder om eventuelle svakheter av betydning i den interne kontrollen.

Drammen, 2. juni 2023
Deloitte AS

Kjartan Kvamme
statsautorisert revisor

Penneo Dokumentnøkkel: G4X01-ABPN7-C262S-NG7NN-TUMI2-IBUFF



PENNEO

Signaturene i dette dokumentet er juridisk bindende. Dokument signert med "Penneo"™ - sikker digital signatur.
De signerende parter sin identitet er registrert, og er listet nedenfor.

"Med min signatur bekrefter jeg alle datoer og innholdet i dette dokument."

Kjartan Kvamme

Statsautorisert revisor

Serienummer: 9578-5993-4-908992

IP: 217.173.xxx.xxx

2023-06-06 07:14:31 UTC



Penneo Dokumentnøkkel: G4X01-ABPN7-C2625-NG7NN-TUM2-IBUFF

Dokumentet er signert digitalt, med **Penneo.com**. Alle digitale signatur-data i dokumentet er sikret og validert av den datamaskin-utregnede hash-verdien av det opprinnelige dokument. Dokumentet er låst og tids-stemplet med et sertifikat fra en betrodd tredjepart. All kryptografisk bevis er integrert i denne PDF, for fremtidig validering (hvis nødvendig).

Hvordan bekrefter at dette dokumentet er originalen?

Dokumentet er beskyttet av ett Adobe CDS sertifikat. Når du åpner dokumentet i

Adobe Reader, skal du kunne se at dokumentet er sertifisert av **Penneo e-signature service <penneo@penneo.com>**. Dette garanterer at innholdet i dokumentet ikke har blitt endret.

Det er lett å kontrollere de kryptografiske beviser som er lokalisert inne i dokumentet, med Penneo validator - <https://penneo.com/validator>