



ÅRSREGNSKAPET FOR REGNSKAPSÅRET 2021 - GENERELL INFORMASJON

Enheten

Organisasjonsnummer: 982 929 733
Organisasjonsform: Aksjeselskap
Foretaksnavn: LYSE NEO AS
Forretningsadresse: Breiflåtveien 18
4017 STAVANGER

Regnskapsår

Årsregnskapets periode: 01.01.2021 - 31.12.2021

Konsern

Morselskap i konsern: Nei

Regnskapsregler

Regler for små foretak benyttet: Nei
Benyttet ved utarbeidelsen av årsregnskapet til selskapet: Forenklet IFRS

Årsregnskapet fastsatt av kompetent organ

Bekreftet av representant for selskapet: Torild Kulleseid Gudbrandsen
Dato for fastsettelse av årsregnskapet: 24.03.2022

Grunnlag for avgivelse

År 2021: Årsregnskapet er elektronisk innlevert
År 2020: Tall er hentet fra elektronisk innlevert årsregnskap fra 2021

Det er ikke krav til at årsregnskapet m.v. som sendes til Regnskapsregisteret er undertegnet. Kontrollen på at dette er utført ligger hos revisor/enhetens øverste organ. Sikkerheten ivaretas ved at innsender har rolle/rettighet for innsending av årsregnskapet via Altinn, og ved at det bekreftes at årsregnskapet er fastsatt av kompetent organ.

Brønnøysundregistrene, 28.05.2023



Resultatregnskap

Beløp i: NOK	Note	2021	2020
RESULTATREGNSKAP			
Inntekter			
Salgsinntekt		542 756 000	278 355 000
Annen driftsinntekt		3 320 000	5 835 000
Sum inntekter	2	546 076 000	284 190 000
Kostnader			
Varekostnad		336 331 000	93 618 000
Lønnskostnad	3, 13	37 556 000	39 385 000
Avskrivning og bruksretter	4, 16	92 485 000	100 750 000
Nedskrivning av varige driftsmidler og immaterielle eiendeler	4	0	1 892 000
Eiendomsskatt		1 684 000	2 113 000
Andre driftskostnader	3, 5	55 620 000	66 384 000
Sum kostnader		523 676 000	304 142 000
Driftsresultat		22 400 000	-19 952 000
Finansinntekter og finanskostnader			
Annen finansinntekt	6	3 373 000	5 222 000
Sum finansinntekter		3 373 000	5 222 000
Annen finanskostnad	7,16	11 147 000	7 502 000
Sum finanskostnader		11 147 000	7 502 000
Netto finans		-7 774 000	-2 280 000
Ordinært resultat før skattekostnad		14 626 000	-22 232 000
Skattekostnad på ordinært resultat	8	3 354 000	-5 760 000
Ordinært resultat etter skattekostnad		11 272 000	-16 472 000
Årsresultat		11 272 000	-16 472 000
Andre resultatkomponenter for IFRS-foretak	13	1 722 000	-2 204 000
Sum resultatkomponenter for IFRS-foretak		1 722 000	-2 204 000
Totalresultat		12 994 000	-18 676 000



Resultatregnskap

Beløp i: NOK	Note	2021	2020
Overføringer og disponeringer			
Konsernbidrag		27 924 000	3 588 000
Overføringer til/fra annen egenkapital		-16 652 000	-20 060 000
Sum overføringer og disponeringer		11 272 000	-16 472 000



Balanse

Beløp i: NOK	Note	2021	2020
BALANSE - EIENDELER			
Anleggsmidler			
Immaterielle eiendeler			
Konsesjoner, patenter, lisenser, varemerker og lignende rettigheter	4	43 000	0
Sum immaterielle eiendeler		43 000	0
Varige driftsmidler			
Maskiner og anlegg	4	1 370 286 000	1 382 293 000
Bruksretteeiendeler	16	18 933 000	22 032 000
Sum varige driftsmidler		1 389 219 000	1 404 325 000
Finansielle anleggsmidler			
Investeringer i tilknyttet selskap	9	62 921 000	62 921 000
Investeringer i aksjer og andeler		996 000	996 000
Andre fordringer	14	993 000	4 319 000
Sum finansielle anleggsmidler		64 910 000	68 236 000
Sum anleggsmidler		1 454 172 000	1 472 561 000
Omløpsmidler			
Varer			
Varer	15	7 948 000	2 771 000
Sum varer		7 948 000	2 771 000
Fordringer			
Kundefordringer	14	214 802 000	89 512 000
Andre fordringer	14	144 540 000	44 048 000
Sum fordringer		359 342 000	133 560 000
Bankinnskudd, kontanter og lignende			
Bankinnskudd, kontanter og lignende	10	101 000	101 000
Sum bankinnskudd, kontanter og lignende		101 000	101 000
Sum omløpsmidler		367 391 000	136 432 000



Balanse

Beløp i: NOK	Note	2021	2020
SUM EIENDELER		1 821 563 000	1 608 993 000

BALANSE - EGENKAPITAL OG GJELD

Egenkapital

Innskutt egenkapital

Selskapskapital	12	102 017 000	102 017 000
Overkurs		702 346 000	702 346 000
Annen innskutt egenkapital		51 472 000	51 472 000
Sum innskutt egenkapital		855 835 000	855 835 000

Opptjent egenkapital

Annen egenkapital		24 373 000	19 266 000
Sum opptjent egenkapital		24 373 000	19 266 000

Sum egenkapital

880 208 000 **875 101 000**

Gjeld

Langsiktig gjeld

Pensjonsforpliktelse	13	4 166 000	7 728 000
Utsatt skatt	8	2 902 000	6 949 000
Andre avsetninger for forpliktelse		245 000	310 000
Sum avsetninger for forpliktelse		7 313 000	14 987 000

Annen langsiktig gjeld

Langsiktig leieforpliktelse/utsatt inntekt	16	109 814 000	110 566 000
Øvrig langsiktig gjeld		503 566 000	504 148 000
Sum annen langsiktig gjeld		613 380 000	614 714 000

Sum langsiktig gjeld

620 693 000 **629 701 000**

Kortsiktig gjeld

Leverandørgjeld		141 846 000	24 008 000
Betalbar skatt	8	11 000	16 000
Skyldige offentlige avgifter	11	7 372 000	20 597 000
Kortsiktig leieforpliktelse/utsatt inntekt	16	11 266 000	7 912 000
Annen kortsiktig gjeld		160 167 000	51 658 000
Sum kortsiktig gjeld		320 662 000	104 191 000



Balanse

Beløp i: NOK	Note	2021	2020
Sum gjeld		941 355 000	733 892 000
SUM EGENKAPITAL OG GJELD		1 821 563 000	1 608 993 000



Årsrapport 2021

Lyse Neo AS





Innhold

Nøkkeltall
Årsberetning
Resultatregnskap
Balanse
Egenkapitaloppstilling
Kontantstrømanalyse
Noter
Revisjonsberetning



Nøkkeltall

LYSE NEO AS

			2021	2020
Drift				
Driftsinntekter		Mill. kr.	546,1	284,2
Driftsresultat		Mill. kr.	22,4	-20,0
Ordinært resultat før skattekostnad		Mill. kr.	14,6	-22,2
Årsresultat		Mill. kr.	11,3	-16,5
Rentabilitet				
Netto driftsmargin	(1)	%	4,1 %	-7,0 %
Totalrentabilitet	(2)	%	1,5 %	-0,9 %
Egenkapitalrentabilitet	(3)	%	1,3 %	-1,9 %
Avkastning sysselsatt kapital	(4)	%	1,6 %	-1,5 %
Balanse				
Totalkapital		Mill. kr.	1 821,6	1 609,0
Egenkapital		Mill. kr.	880,2	875,1
Sysselsatt kapital	(5)	Mill. kr.	1 380,2	1 375,1
Egenkapitalandel	(6)	%	48,3 %	54,4 %
Rentebærende gjeld		Mill. kr.	500,0	500,0
Likviditet				
Likviditetsreserve	(7)	Mill. kr.	0,1	0,1
Kontantstrøm fra driften	(8)	Mill. kr.	-61,5	18,0
Investeringer				
		Mill. kr.	74,2	89,0
Antall årsverk				
			48	44
Nøkkeltall				
Levert volum naturgass/fjernvarme/kjøling/biogass/CNG		GWh	804	722

Definisjoner:

- (1) Netto drift Driftsresultat i % av driftsinntekter
- (2) Totalrenta Driftsresultat + finansinntekter, i % av gjennomsnittlig totalkapital
- (3) Egenkapita Årsresultat i % av gjennomsnittlig egenkapital
- (4) Avkastning Driftsresultat i % av gjennomsnittlig sysselsatt kapital
- (5) Sysselsatt i Egenkapital + rentebærende gjeld
- (6) Egenkapita Samlet egenkapital + evt. ansvarlig eierlån / totalkapital
- (7) Likviditetsr Frie betalingsmidler + udisponerte trekkretter / rammer
- (8) Kontantstr Netto kontantstrøm fra driften (ref. kontantstrømanalyse)



Årsberetning for 2021

Selskapets virksomhet

Lyse Neo AS er et heleid datterselskap av Lyse AS. Selskapets forretningskontor er i Stavanger.

Selskapet driver ressurseffektiv og fremtidsrettet produksjon, distribusjon og salg av energi. Utbygging og markedsaktiviteter skjer i samordning med flere andre selskaper i Lyse-konsernet. Lyse Neo AS er deleier av selskapet Forus Energigjenvinning Holding AS.

Resultat og finansielle forhold

Selskapets driftsinntekter for 2021 ble 546 millioner kroner mot 284 millioner kroner i 2020. Inntektene kommer i all hovedsak fra energisalg av ledningsbunden energi som omsettes som gass, fjernvarme, fjernkjøling og drivstoff. Produktene selges til konkurransedyktige priser i forhold til elektrisitet og propan, som er kundenes alternativer. Selskapets resultat er således påvirket av endringer i prisutviklingen på disse energibærerne.

Kraftig økte inntekter fra 2020 til 2021 kommer i hovedsak av store endringer både i volum og i pris. 2021 var et vesentlig kaldere år enn 2020, noe som påvirket leveransevolumene. Samtidig økte prisene betraktelig. Mens det i 2020 var svært lave El-spotpriser var tilsvarende priser i 2021 svært høye. Som følge av pristak på flere av produktene i Lyse Neo sin portefølje, har ikke inntektene økt tilsvarende.

Selskapet kjøper naturgass levert fra Kårstø til europeiske markedspriser, og har inngått langsiktige kjøpsavtaler for biogass og spillvarme fra avfallsforbrenningsanlegget på Forus. Endring i energiprisene påvirker i særlig grad varekostnadene på gass. En vesentlig andel av gasskundene har prisindekser basert på elektrisitet eller propan. Selskapet hadde som følge av dette et svakt og (tidvis) negativt dekningsbidrag på en vesentlig andel av kundeporteføljen siste halvår.

Driftsresultatet for 2021 er på 22 millioner kroner mot -20 millioner kroner i 2020. Det økte driftsresultatet på 42 millioner kroner forklares i hovedsak med økt dekningsbidrag fra fjernvarmevirksomheten. Strømprisene i 2020 var historisk lave, mens prisnivå i 2021 har vært historisk høye.

Årsresultatet etter skatt i 2021 er på 11 millioner kroner, mot -16 millioner kroner i 2020.

Kontantstrøm fra driften er negativ med 61 millioner kroner. I all hovedsak er investeringene i varige driftsmidler knyttet til volum- eller kapasitetsøkende aktiviteter. I tillegg er det noen investeringer relatert til vedlikehold og oppgradering av eksisterende anlegg. Selskapet investerte 74 millioner kroner i varige driftsmidler i 2021, noe som er en reduksjon på 15 millioner kroner sammenlignet med 2020. Det ble investert noe mindre enn planlagt som følge av at selskapet i 2021 har brukt mer tid på planlegging og avtaleinngåelser knyttet til fremtidig bygging som er mindre kapitalkrevende. Lyse Neo har ikke aktivert forsknings- og utviklingsaktiviteter i 2021.

Totalkapitalen ved utgangen av 2021 er på 1822 millioner kroner. Selskapet har varige driftsmidler for 1370 millioner kroner, hvorav 805 millioner er relatert til fjernvarme og kjøling. Bokført verdi på infrastruktur knyttet til distribusjon av gass beløper seg til 549 millioner kroner. 3 millioner er andre investeringer i driftsmidler.

Selskapets aksjekapital utgjør 102 millioner kroner. Bokført egenkapital ved årets utgang var 880 millioner kroner. Egenkapitalandelen på 48 % anses som god.

I henhold til RL § 3-3 bekrefter styret at forutsetningen om fortsatt drift er til stede og at fortsatt drift er lagt til grunn ved avleggelsen av regnskapet.

Viktige hendelser etter balansedag

Krigen i Ukraina har forårsaket økt markedsrisiko, særlig innenfor energiområdet, men effekten på Lyse Neo sitt regnskap har hittil vært begrenset. Ledelsen i Lyse overvåker utviklingen og følger løpende opp

Årsberetning 2021



de langsiktige konsekvensene for konsernet og dets selskaper. Det forventes ikke at krigen vil ha vesentlig effekt på driften på lang sikt, men det er betydelig usikkerhet rundt markedssituasjonen på kort sikt.

Operativ drift

Det er totalt sett levert 804 GWh energi i 2021, hvorav henholdsvis 612 GWh gass og 192 GWh varme og kjøling. Til sammenligning var volumet på 722 GWh i 2020 fordelt med henholdsvis 551 GWh på gass og 171 GWh på fjernvarme og kjøling.

Som følge av et relativt kaldt første kvartal i 2021 sammenlignet med 2020 økte salgsvolumet både for gass og for varme.

Det anses som god og stabil oppetid i både i gass og fjernvarmeinfrastrukturen.

01.01.2022	Oppetid	Antall hendelser	Antall planlagte hendelser
TOTAL			
Gass - andel: 72%	99,97 %	50	18
CNG - andel: 1%	99,76 %	6	1
VARME - andel: 25%	99,91 %	36	16
KJØLING - andel: 2%	99,96 %	8	1

I desember 2020 ble fjernvarmeaksen til Urban Sjøfront ferdigstilt, og kunder knyttet til den aktuelle infrastrukturen er blitt konvertert fra gass til varme og kjøling. I tillegg har antall kunder for varme og kjøling økt som følge av nytilknytninger.

Distribusjonsnett for gass på land har en total lengde på 570 kilometer. Fjernvarmenettet er per 31.12.2021 på 140 kilometer, mens fjernkjølenettet har en total lengde på 44 kilometer på samme tidspunkt.

Markeds- og finansiell risiko

Prisene som oppnås på kjøp og salg av naturgass har stor betydning for resultatutviklingen i selskapet. Kjøpsprisen er i hovedsak indeksert mot markedspriser for gass, mens salgsprisen for deler av volumet er knyttet opp mot prisen på kundens alternative energibærere. Selskapet har som mål å endre kontraktporteføljen for å redusere risikoen mellom innkjøpspris og salgspris på gass. Risikoen knytter seg primært til at kjøp og salg for deler av kundevolumet ikke gjennomføres på samme prisindeks. Videre er det volumrisiko knyttet til at kundene kan substituere gassbruk med andre energikilder om prisen på naturgass blir høy i forhold til substituttene som for eksempel propan eller strøm. Året 2021 er preget av at denne situasjonen inntraff med ekstreme priser på naturgass og en vesentlig lavere propanpris. Dette har medført at deler av kundeporteføljen midlertidig har erstattet naturgass med propanleveranser.

Generell risiko for at selskapets kunder ikke har økonomisk evne til å oppfylle sine forpliktelser anses som lav, men risikoen er økt gjennom høst og vinter pga. høye gasspriser og større usikkerhet for kunders økonomiske bæreevne. Selskapets fordringsmasse består av en bred kundeportefølje hvor selskapet ikke er avhengig av noen få enkeltkunder. Eventuelle endringer i rammebetingelser i form av for eksempel økte avgifter for større kundegrupper, vil kunne øke selskapets kredittrisiko.

Lyse Neo AS er bare indirekte eksponert for endringer i valutakurser.

Styret vurderer likviditeten i selskapet som tilfredsstillende.

Ytre miljø

Fjernvarmen levert fra fjernvarmenettet tilknyttet forbrenningsanlegget på Forus er klimanøytral, og biogass benyttes som spisslast. Forbruket av naturgass til varmeproduksjon er blitt redusert ved utvidelsene av fjernvarmenettet mot Stavanger. I slutten av 2020 og i begynnelsen av 2021 ble det meste av energisentralen i Urban sjøfront konvertert fra naturgass til spillvarme fra avfallsforbrenning.

Årsberetning 2021



Samlet forbruk knyttet til de konverterte sentralene var på ca 7 GWh i 2021. Dette tilsvarer en reduksjon i utslipp av CO₂ på ca 1450 tonn.

Det arbeides systematisk for å redusere utslipp til ytre miljø og forbedre effektiviteten i egne anlegg. Ny utvidelse av fjernvarmenettet fra Paradis til Bjergsted i Stavanger sentrum vil medføre tilkobling av nærvarmesentral på Bjergsted og dermed eliminere ytterligere bruk av naturgass. Videre arbeides det med klimanøytrale løsninger for flere av nærvarmeanleggene, og all fossil gassforbruk i disse skal være utfaset senest innen 2030. Sammen med Stavanger kommune arbeider Lyse med å etablere biokullanlegg som kan erstatte gassfyrte nærvarmesentral på Sunde.

Rørledningsnett for gass benyttes til distribusjon av naturgass og biogass. IVAR produserer biogass fra avløps slam og våtorganisk avfall. Lyse Neo AS distribuerer, selger og markedsfører all biogass produsert av IVAR. I 2021 ble det produsert 38 GWh biogass, noe som var litt lavere enn forventet.

Lyse Neo AS tar også imot boil-off gass fra Gasum sitt LNG anlegg i Risavika hvor alternativ anvendelse hadde vært faking, som gir CO₂ utslipp uten energiutnyttelse. Resterende gass hentes fra Kårstø.

Noen av innsatsfaktorene som benyttes i produksjonen påvirker det ytre miljø. Tabellen under viser eget forbruk i 2021 med tilhørende utslipp:

Utslipp eget forbruk 2021	CO ₂ tonn	NO _x kg	SO ₂ kg	Partikler kg
Naturgassnett	55	41	1	0
Kjelgass til oppvarming av gass gjennom MR-stasjoner	55	41	1	0
Leveranseområder utenom Forus fjernvarmenett	11540	9677	205	6
Naturgass	11540	8569	114	0
Biogass	0	823	11	0
Bioolje	0	285	80	6
Forus fjernvarmenett basert på avfallsvarme	0	1528	30	0
Naturgass	0	0	0	0
Biogass	0	1528	30	0
Avfallsvarme kjøpt fra Forus Energigjenvinning	0	0	0	0

Innsatsfaktorene i anlegg for nærvarme (desentralisert varmeproduksjon som ikke er koblet til forbrenningsanlegget på Forus) er naturgass, biogass, elektrisitet og bioolje.

Organisasjon, helse, miljø og sikkerhet

Ved årets utgang var det i selskapet 49 ansatte tilsvarende 48 årsverk. Styret vurderer arbeidsmiljøet som tilfredsstillende, og har gjennom året vært opptatt av å legge til rette for et best mulig arbeidsmiljø til tross for de begrensninger som Covid 19 har medført. Sykefraværet utgjorde 2,8 % i 2021 mot 2,4 % i 2020. Det har i 2021 ikke vært noen tilfeller av personskade med fravær.

Kvinner og menn har like muligheter for å kvalifisere seg til alle typer oppgaver, og muligheten til avansement er de samme for alle. Lønn reflekterer den enkeltes ansvarsområde og kvalifikasjoner.

Ledergruppen i selskapet består av tre kvinner og to menn. I selskapet er 29% kvinner, det vil si 13 av de 45 ansatte. Det er en økning på 9% poeng i forhold til 2020. I styret er kvinneandelen 33 %, det vil si to av styrets seks medlemmer.

COVID-19 har preget store deler av arbeidsåret 2021. Det har vært høy beredskap og tett samarbeid med Bedriftshelsetjenesten for å sikre ivaretagelse av alle ansatte under pandemien. Fokus har vært på etterlevelse av myndighetenes smittevernskrav, stabil drift og leveranser. Det er gitt konsernovergripende retningslinjer, med mulighet for tilpasning til drift/lokasjon innenfor gjeldende smittevernsregler. Ansatte har tilpasset seg situasjonen på en svært god og fleksibel måte.

Lyse Neo AS er sertifisert innen ytre miljø (ISO-14001), energiledelse (ISO-50001) og kvalitet (ISO 9001).

Årsberetning 2021



Rammebetingelser og framtidsutsikter

Fremføring av gass og fjernvarme til sluttbrukere er kapitalkrevende og resultatene må vurderes i et langsiktig perspektiv. Det er derfor av sentral betydning at selskapet oppnår akseptable rammebetingelser for sin virksomhet. Et av de viktigste rammevilkårene er energimerkeordningen som er under revisjon.

For virksomheten knyttet til gass gir de høye gassprisene store økonomiske utfordringer for kundene våre, og vi har gjennom vinteren opplevd vesentlig kundefrafall innenfor veksthusnæringen. Flere veksthus har valgt å gå over på propan, som er et rimeligere alternativ slik gassprisene har vært den siste tiden. Lyse Neo har tett dialog med kundene og vi jobber for at kundene skal komme tilbake når gassprismarkedet normaliseres.

Det er i utkastet til ny klimaplan foreslått en betydelig økning i CO₂-avgifter frem mot 2030, og dette vil også kunne få konsekvenser for store deler av selskapets kundeportefølje.

Lyse Neo AS har et langsiktig samarbeid med IVAR og selskapene eier Forus Energigjenvinning i felleskap. Forus Energigjenvinning produserer energi (elektrisitet og fjernvarme) fra lokale avfallsressurser (husholdningsavfall og næringsavfall). Fra våtorganisk avfall og kloakkslam produserer IVAR biogass. Lyse Neo AS distribuerer og selger ledningsbunden energi i markedet. Dette samarbeidet er avgjørende for å kunne nyttiggjøre lokale ressurser i en sirkulær verdikjede.

Utbyggingene er kapitalintensive, og virksomheten er myndighetsregulert. Utbyggingen av fjernvarmenettet vil også føre til økt utbygging av kjøling da næringsbygg som oftest har både varme- og kjølebehov. Frikjøling basert på kaldt sjøvann er den overlegent beste miljømessige løsningen for kjøling og er den foretrukne løsningen hvor dette er mulig.

Det er inngått flere nye leveranseavtaler for fjernvarme og kjøling, noe som tilsier økte leveransevolumer i denne delen av virksomheten de neste årene.


Selskapets distribusjonsnett for gass og varme gjør det mulig å benytte regionens ressurser på en effektiv måte. Det arbeides i regionen med ulike mulige initiativ som kan øke tilgangen på biogass. Styret er i denne forbindelse opptatt av at det etableres gode og forutsigbare rammevilkår for produksjon og lokal bruk av biogass. Lyse arbeider aktivt for å legge til rette for at biogassandelen i regionen økes.


Resultatdisponering

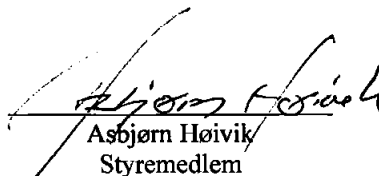
Årets resultat på kr 11 271 314 foreslås disponert slik	
Konsernbidrag	27 924 000
<u>Overføringer annen egenkapital</u>	<u>-16 652 686</u>
Sun disponert	11 271 314





Stavanger, 9. mars 2022



Leiv Ingvé Ørke
Styreleder

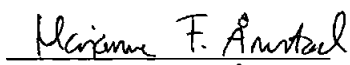

Gyrid Holmen
Styremedlem


Asbjørn Høivik
Styremedlem


Sindre Steine Ims
Styremedlem


Ane Marte Økland Hausken
Styremedlem


Morten Larsen
Styremedlem


Marianne Frøystad Ånestad
Adm. Direktør

Årsberetning 2021



Resultatregnskap

Lyse Neo AS

Beløp i 1000 kroner	Note	2021	2020
Driftsinntekter og driftskostnader			
Salgsinntekt		542 756	278 355
Annen driftsinntekt		3 320	5 835
Sum driftsinntekter	2	546 076	284 191
Varekostnad		336 331	93 618
Lønnskostnad	3, 13	37 556	39 385
Avskrivninger og bruksretter	4, 16	92 485	100 750
Nedskrivninger	4	0	1 892
Eiendomsskatt		1 684	2 113
Annen driftskostnad	3, 5	55 620	66 384
Sum driftskostnader		523 676	304 142
Driftsresultat		22 400	-19 951
Finansinntekter og finanskostnader			
Annen finansinntekt	6	3 373	5 222
Annen finanskostnad	7, 16	11 147	7 502
Resultat av finansposter		-7 774	-2 280
Ordinært resultat før skattekostnad		14 625	-22 231
Skattekostnad på ordinært resultat	8	3 354	-5 760
Ordinært resultat		11 271	-16 471
Årsresultat		11 271	-16 471
Overføringer			
Avsatt konsernbidrag		27 924	3 588
Overføringer annen egenkapital		-16 653	-20 059
Sum overføringer		11 271	-16 471
Andre inntekter og kostnader			
Aktuarielle gevinster og tap på ytelsesplaner	13	1 722	-2 204
Sum andre inntekter og kostnader		1 722	-2 204
Totalresultat		12 993	-18 675



Balanse Lyse Neo AS

Beløp i 1000 kroner	Note	2021	2020
Eiendeler			
Anleggsmidler			
Immaterielle eiendeler			
Konsesjoner, patenter o.l.	4	43	0
Sum immaterielle eiendeler		43	0
Varige driftsmidler			
Maskiner og anlegg	4	1 370 286	1 382 293
Bruksretteeiendeler	16	18 933	22 032
Sum varige driftsmidler		1 389 219	1 404 325
Finansielle anleggsmidler			
Investeringer i tilknyttet selskap	9	62 921	62 921
Andre investeringer		996	996
Andre langsiktige fordringer	14	993	4 319
Sum finansielle anleggsmidler		64 910	68 236
Sum anleggsmidler		1 454 172	1 472 561
Omløpsmidler			
Lager av varer og annen beholdning	15	7 948	2 771
Fordringer			
Kundefordringer	14	214 802	89 511
Andre kortsiktige fordringer	14	144 540	44 048
Sum fordringer		359 341	133 559
Investeringer			
Bankinnskudd, kontanter o.l.	10	101	101
Sum omløpsmidler		367 390	136 432
Sum eiendeler		1 821 563	1 608 993



Balanse Lyse Neo AS

Beløp i 1000 kroner	Note	2021	2020
Egenkapital og gjeld			
Egenkapital			
Innskutt egenkapital			
Aksjekapital	12	102 017	102 017
Overkurs		702 346	702 346
Annen innskutt egenkapital		51 472	51 472
Sum innskutt egenkapital		855 834	855 834
Opptjent egenkapital			
Annen egenkapital		24 373	19 266
Sum opptjent egenkapital		24 373	19 266
Sum egenkapital		880 208	875 101
Gjeld			
Avsetning for forpliktelser			
Utsatt skatt	8	2 902	6 949
Pensjonsforpliktelser	13	4 166	7 728
Andre avsetninger for forpliktelser		245	310
Sum avsetning for forpliktelser		7 313	14 987
Annen langsiktig gjeld			
Langsiktige leieforpliktelse/utsatt inntekt	16	109 814	110 566
Øvrig langsiktig gjeld		503 566	504 148
Sum annen langsiktig gjeld	14	613 380	614 714
Kortsiktig gjeld			
Kortsiktig leiefopliktelse / utsatt inntekt	16	11 266	7 912
Leverandørgjeld		141 846	24 008
Betalbar skatt	8	11	16
Skyldig offentlige avgifter	11	7 372	20 597
Annen kortsiktig gjeld		160 167	51 658
Sum kortsiktig gjeld	14	320 662	104 191
Sum gjeld		941 355	733 892
Sum egenkapital og gjeld		1 821 563	1 608 993



Balanse

Lyse Neo AS

Stavanger, 09.03.2022

Styret i Lyse Neo AS

Leiv Inge Ørke
styreleder

Morten Larsen
styremedlem

Asbjørn Høivik
styremedlem

Sindre Steine Ims
styremedlem

Gyrid Holmen
styremedlem

Ane Marte Økland Hausken
styremedlem

Marianne Frøystad Anestad
daglig leder



Oppstilling over endringer i egenkapitalen

	Aksjekapital	Overkurs	Annen Innskutt Egenkapital	Annen egenkapital ikke resultatført OCI Pensjon	Annen Egenkapital	Sum Egenkapital
Egenkapital 31.12.2020	102 017	702 346	51 472	7 363	11 903	875 101
Årets resultat					11 271	11 271
Motatt konsernbidrag uten skatteeffekt					20 000	20 000
Avgitt konsernbidrag netto etter skatt					-27 924	-27 924
Pensjonseffekter estimatavik				1 722	0	1 722
Pensjonseffekter flytting av ansatte					38	38
Egenkapital 31.12.2021	102 017	702 346	51 472	9 085	15 288	880 208



Kontantstrømanalyse

LYSE NEO AS

	2021	2020
Kontantstrømmer fra operasjonelle aktiviteter		
Ordinært resultat før skattekostnad	14 625	-22 231
Ordinære avskrivninger og nedskrivninger	92 485	102 642
Pensjonskostnad uten kontanteffekt	-1 471	-51
Netto finanskostnader	7 774	2 280
Endring i kundefordringer, fordringer og varer	-253 452	98 070
Endring i leverandørgjeld, off. avgifter og annen korts. gjeld	194 416	-102 027
Herav endring konsernkonto*	-106 970	-123 682
Andre poster i arbeidskapital uten kontanteffekt	-1 830	71 116
Netto kontantstrømmer fra operasjonelle aktiviteter	-54 423	26 116
Netto betalte renter	-7 056	-2 280
Betalte skatter	-16	-5 821
Netto kontantstrømmer fra driften	-61 495	18 015
Utbetaling ved kjøp av varige driftsmidler	-74 218	-89 021
Netto kontantstrømmer fra investeringsaktiviteter	-74 218	-89 021
Herav endring konsernkonto*	106 970	123 682
Anleggsbidrag	10 092	-
Betaling av finansielle leieforpliktelser	-6 750	-6 676
Innbetaling av utbytte	0	4 000
Innbetaling/utbetaling av konsernbidrag	25 400	-50 000
Netto kontantstrømmer fra finansieringsaktiviteter	135 712	71 006
Netto endring i kontanter og kontantekvivalenter	0	0
Beholdning av kontanter og kontantekvivalenter 1. januar	101	101
Beholdning av kontanter og kontantekvivalenter 31. des.	101	101

* Netto bankinnskudd / kassakreditt som omfattes av konsernkontoordningen er klassifisert som kortsiktig fordring på / gjeld til mor.

Note 1 - Regnskapsprinsipper

Lyse Neo AS er et heleid datterselskap av Lyse AS med hovedkontor i Stavanger kommune.

Grunnlag for utarbeidelse av årsregnskapet

Årsregnskapet er avlagt i henhold til regnskapsloven § 3-9 og forskrift om forenklet IFRS (2014) fastsatt av Finansdepartementet 3. november 2014. Dette innebærer i hovedsak at måling og innregning følger internasjonale regnskapsstandarder (IFRS) og presentasjon og noteopplysninger er i henhold til norsk regnskapslov og god regnskapsskikk.

Selskapet har gått over fra norske regnskapsregler til forenklet IFRS fra og med 2020, og har fraveket IFRS IAS 10 nr. 12 og 13 slik at utbytte og konsernbidrag regnskapsføres i samsvar med regnskapslovens bestemmelser. For øvrig er innregning og vurderingsreglene iht. IFRS.

Estimater og forutsetninger

Ledelsen har brukt estimater og forutsetninger som har påvirket eiendeler, gjeld, inntekter, kostnader samt usikre eiendeler og forpliktelser på balansedagen under utarbeidelsen av årsregnskapet. Dette gjelder særlig avskrivninger på varige driftsmidler og pensjonsforpliktelser. Fremtidige hendelser kan medføre at estimatene endrer seg. Estimater og de underliggende forutsetningene vurderes løpende, og er basert på beste skjønn og historisk erfaring. Endringer i regnskapsmessige estimater innregnes i den perioden endringene oppstår. Hvis endringene også gjelder fremtidige perioder fordeles effekten over inneværende og fremtidige perioder.

Vurderinger

Ved utarbeidelse av årsregnskapet har ledelsen gjort enkelte vesentlige vurderinger basert på kritisk skjønn knyttet til anvendelse av regnskapsprinsippene.

Estimater og skjønnsmessige vurderinger evalueres løpende og baseres blant annet på historisk erfaring samt forventninger om fremtidige hendelser. Anvendte regnskapsestimater kan som følge av dette avvike fra det endelige utfallet, og dermed medføre en vesentlig korreksjon av bokførte verdier det kommende året. Fremtidige endringer i forutsetningene blir reflektert i regnskapet når de oppstår. Estimater og forutsetninger som anvendes for vesentlige balanseførte eiendels- og gjeldsposter omtales nedenfor.

Viktige regnskapsestimater

Varige driftsmidler, brukstid

Varige driftsmidler avskrives over forventet brukstid. Dette danner grunnlag for årlige avskrivninger i resultatregnskapet. Forventet brukstid estimeres på bakgrunn av erfaring, historikk samt skjønnsmessige vurderinger knyttet til fremtidig bruk. Det gjennomføres endring i avskrivningsplanene dersom det oppstår endringer i disse estimatene.

Estimering av verdifall på anleggsmidler

Selskapet har betydelige investeringer i varige driftsmidler. Det gjennomføres nedskrivningstester når indikatorer på mulige verdifall foreligger. Slike indikatorer kan være endringer i markedspriser, avtalestrukturer, negative hendelser eller andre driftsforhold. Det gjennomføres nedskrivninger såfremt bokført verdi overstiger gjenvinnbart beløp. Gjenvinnbart beløp fra kontantgenererende enheter er det høyeste av netto salgsverdi og bruksverdi. Ved beregning av gjenvinnbart beløp gjøres en rekke estimater vedrørende fremtidige kontantstrømmer.

Pensjonsforpliktelser

Det brukes skjønn og estimater på en rekke parametre ved beregning av pensjonsforpliktelse. Ytelsespensjon beregnes ut fra et sett valgte økonomiske og aktuarielle forutsetninger. Endring i parametre som diskonteringsrente, fremtidig lønnsregulering etc. vil kunne gi til dels store utslag i beregnet pensjonsforpliktelse og pensjonsmidler.



Skjønnsmessige vurderinger

Vurdering påkostning / vedlikehold

Vedlikeholds- og påkostningsutgifter som genererer fremtidige økonomiske fordeler balanseføres så lenge kriteriene for balanseføring er oppfylt. Det foretas skjønnsmessige vurderinger i forhold til om utgiften er påkostning (aktivering) eller vedlikehold (kostnadsføring). Sentrale momenter i vurderingen er om utgiftene vil ha fremtidige økonomiske fordeler og kan måles pålitelig. Løpende vedlikehold kostnadsføres.

Valuta

Transaksjoner i utenlandsk valuta omregnes til kursen på transaksjonstidspunktet. Pengeposter i utenlandsk valuta omregnes til norske kroner ved å benytte balansedagens kurs. Ikke-pengeposter som måles til historisk kurs uttrykt i utenlandsk valuta, omregnes til norske kroner ved å benytte valutakursen på transaksjonstidspunktet. Valutakursendringer resultatføres løpende i regnskapsperioden under andre finansposter.

Driftsinntekter fra kontrakter med kunder

Driftsinntekter fra kontrakter med kunder innregnes når kontrollen over en vare eller tjeneste er overført til kunden og i henhold til det beløp som reflekterer hva selskapet forventer å motta for varen eller tjenesten.

Inntekter ved salg av varer og tjenester vurderes til virkelig verdi av vederlaget, netto etter fradrag for merverdiavgift, returer, rabatter og avslag. Salg resultatføres når inntekten kan måles pålitelig, det er sannsynlig at de økonomiske fordelene knyttet til transaksjonen vil tilflyte selskapet og spesielle kriterier knyttet til formene for salg er oppfylt. Salg vurderes ikke å kunne måles pålitelig før alle betingelser knyttet til salget er innfridd. Lyse Neo AS baserer estimatene for regnskapsføring på historikk, vurdering av type kunde og transaksjon samt eventuelle spesielle forhold knyttet til den enkelte transaksjon.

Anleggsbidrag

Lyse Neo AS inntektsfører anleggsbidrag over forventet levetid for tilhørende eiendeler.

Skatt

Skattekostnad består av betalbar skatt og endring i utsatt skatt. Forpliktelser og eiendeler ved utsatt skatt er beregnet på grunnlag av de midlertidige forskjeller som eksisterer mellom regnskapsmessige og skattemessige verdier, samt skattemessig underskudd til fremføring ved utgangen av regnskapsåret.

En eiendel ved utsatt skatt er regnskapsført når det er sannsynlig at selskapet vil ha tilstrekkelige skattemessige overskudd i senere perioder til å nyttiggjøre skattefordelen. Selskapet regnskapsfører tidligere ikke regnskapsført eiendel ved utsatt skatt i den grad det har blitt sannsynlig at selskapet kan benytte seg av den utsatte skattefordelen. Likeledes vil selskapet redusere eiendel ved utsatt skatt i den grad selskapet ikke lenger anser det som sannsynlig at det kan nyttiggjøre seg av den utsatte skattefordelen.

Forpliktelser og eiendeler ved utsatt skatt er målt basert på forventet fremtidig skattesats.

Forpliktelser og eiendeler ved utsatt skatt måles til nominell verdi og er klassifisert som langsiktig forpliktelse (anleggsmiddel) i balansen. Betalbar skatt og eiendeler eller forpliktelser ved utsatt skatt er regnskapsført direkte mot egenkapitalen i den grad skattepostene relaterer seg til poster ført direkte mot egenkapitalen.

Utsatt skatt og utsatt skattefordel er presentert netto i balansen.

Klassifisering av balanseposter

Eiendeler klassifiseres som omløpsmiddel når selskapet forventer å realisere eiendelen, eller har til hensikt å selge eller forbruke den i selskapets ordinære driftssyklus. Videre er eiendeler som primært holdes for omsetning eller som forventes realisert innen tolv måneder etter rapporteringsperioden også å anse som omløpsmidler. Tilsvarende gjelder også eiendeler i form av kontanter eller kontantekvivalenter, med



mindre disse er underlagt begrensninger som gjør at den ikke kan veksles eller benyttes til å gjøre opp en forpliktelse i minst tolv måneder etter rapporteringsperioden. Alle andre eiendeler klassifiseres som anleggsmidler.

Forpliktelser klassifiseres som kortsiktig når de forventes å bli gjort opp i selskapets ordinære driftssyklus, når de primært holdes for omsetning, eller dersom forpliktelsen forfaller til oppgjør innen tolv måneder etter rapporteringsperioden, eller foretaket ikke har en ubetinget rett til å utsette oppgjøret av forpliktelsen i minst tolv måneder etter rapporteringsperioden. Eventuelle vilkår for forpliktelsen, som etter motpartens valg kan føre til at den gjøres opp ved utstedelse av egenkapitalinstrumenter, påvirker ikke forpliktelsens klassifisering. Alle andre forpliktelser klassifiseres som langsiktige.

Varige driftsmidler

Varige driftsmidler regnskapsføres til anskaffelseskost eller tilvirkningskost, med fradrag for avskrivninger. Anskaffelseskost inkluderer kostnader direkte knyttet til anskaffelsen av driftsmiddelet. Tilvirkningskost inkluderer direkte og indirekte kostnader som henføres driftsmiddelet. Låneutgifter som påløper under tilvirkning av varige driftsmidler balanseføres frem til eiendelen er klar til tiltenkt bruk.

Påfølgende utgifter legges til driftsmidlenes balanseførte verdi eller balanseføres separat når det er sannsynlig at fremtidige økonomiske fordeler tilknyttet utgiften vil tilflyte selskapet, og utgiften kan måles pålitelig. Regnskapsført beløp knyttet til utskiftede deler resultatføres. Øvrige reparasjons- og vedlikeholdskostnader føres over resultatet i den perioden utgiftene pådras.

Tomter avskrives ikke. Andre driftsmidler avskrives etter den lineære metode slik at anleggsmidlenes anskaffelseskost avskrives til restverdi over forventet utnyttbar levetid:

Bygg	30 - 50 år
Maskiner og inventar	3 - 10 år
Anlegg gass, varme og kjøling	15 - 50 år

Driftsmidlenes utnyttbare levetid, samt restverdi, vurderes på hver balansedag og endres hvis nødvendig. Når balanseført verdi på et driftsmiddel er høyere enn estimert gjenvinnbart beløp, skrives verdien ned til gjenvinnbart beløp.

Gevinst og tap ved avgang driftsmidler resultatføres og utgjør forskjellen mellom salgspris og balanseført verdi.

Varebeholdning

Varelager måles til det laveste av anskaffelseskost og netto realisasjonsverdi. Netto realisasjonsverdi er estimert salgspris ved ordinær drift fratrukket salgsomkostninger. Anskaffelseskost tilordnes ved bruk av FIFO metoden og inkluderer utgifter påløpt ved anskaffelse av varene og kostnader for å bringe varene til nåværende tilstand og plassering.

Kundefordringer og andre fordringer

Kundefordringer og andre fordringer er oppført i balansen til pålydende etter fradrag for avsetning til forventet tap. Avsetning til tap gjøres på grunnlag av individuelle vurderinger av de enkelte fordringene.

Pensjoner

Selskapet har både ytelsesplaner og innskuddsplaner. Selskapet har også innskuddsplaner som går over driften.

Ytelsesplan

En ytelsesplan er en pensjonsordning som definerer en pensjonsutbetaling som en ansatt vil motta ved pensjonering, og som er finansiert gjennom innbetalinger til forsikringselskaper eller pensjonskasser. Pensjonsutbetalingen er normalt avhengig av en eller flere faktorer slik som alder, antall år i selskapet og lønn. Den balanseførte forpliktelsen knyttet til ytelsesplaner er nåverdien av forpliktelsen på balansedatoen med fradrag for virkelig verdi av pensjonsmidlene. Pensjonsforpliktelsen beregnes årlig av



en aktuar ved bruk av en lineær opptjeningsmetode. Nåverdien av de definerte ytelsene bestemmes ved å diskontere estimerte framtidige utbetalinger med en diskonteringsrente med utgangspunkt i renten på høykvalitets bedriftsobligasjoner utstedt i den valuta som forpliktelsen skal utbetales og med tilnærmet lik løpetid som utbetalingshorisonten av forpliktelsen.

AFP-ordning i offentlig sektor

Ansatte som har ytelsesbasert pensjonsordning omfattes av offentlig AFP-ordning. Nåverdien av pensjonsforpliktelsen er vurdert etter beste estimat sammen med den ytelsesbasert ordningen og med de samme forutsetningene.

Gevinst og tap som oppstår ved rekalkulering av forpliktelsen som følge av erfaringsavvik og endringer i aktuarmessige forutsetninger føres mot egenkapitalen via utvidet resultat i perioden de oppstår. Virkningen av endringer i ordningens ytelser resultatføres umiddelbart. Periodens pensjonskostnad og netto rentekostnad føres henholdsvis på personalkostnader og finanskostnader. Fellesordningen er en flerforetaksordning, dvs. at den forsikringstekniske risiko er fordelt mellom alle bedrifter som deltar i ordningen. De økonomiske og aktuarmessige forutsetninger som ligger til grunn for beregning av netto pensjonsforpliktelse baseres på gjennomsnittsberegning for samtlige medlemmer av pensjonsordningen. Når det ikke foreligger tilstrekkelig informasjon til å regnskapsføre en flerforetaksordning som en ytelsesbasert ordning, regnskapsføres ordningen som om den var en innskuddsordning.

Innskuddsplan

En innskuddsplan er en pensjonsordning hvor selskapet betaler faste bidrag til en separat juridisk enhet. Selskapet har ingen juridisk eller annen forpliktelse til å betale ytterligere bidrag i tilfelle enheten ikke har nok midler til å betale alle ansatte ytelser knyttet til opptjening i inneværende og tidligere perioder. Ved innskuddsplaner betaler selskapet innskudd til offentlig eller privat administrerte forsikringsplaner for pensjon på obligatorisk, avtalemessig eller frivillig basis. Selskapet har ingen ytterligere betalingsforpliktelser etter at innskuddene er blitt betalt. Innskuddene regnskapsføres som lønnskostnad når de forfaller. Forskuddsbetalte innskudd bokføres som en eiendel i den grad innskuddet kan refunderes eller redusere framtidige innbetalinger.

AFP-ordning i privat sektor

De ansatte som er i den innskuddsbaserte ordningen er også knyttet til AFP-ordning i privat sektor. Ordningen er en ytelsesbasert flerforetaksordning i LO/NHO-området.

Selskapet har en reell økonomisk forpliktelse som følge av avtalen om AFP-ordningen. I 2021 foreligger imidlertid ikke tilstrekkelig informasjon for å muliggjøre innregning av ny forpliktelse i årsregnskapet for 2021. Dette medfører at ingen forpliktelse for ny ordning balanseføres pr. 31.12.21.

Pensjon over drift

Selskapet har pensjonsordninger som går over drift. Det vil si at selskapet fører kostnaden, og balansefører forpliktelsen. Selskapet har ingen juridisk eller annen forpliktelse til å betale ytterligere bidrag enn det som ligger i selskapets balanse. Balanseførte forpliktelse utbetales ved ansattes fratreden.

Leieavtaler

Identifisering av en leieavtale

Ved inngåelse av en kontrakt vurderer selskapet hvorvidt kontrakten er eller inneholder en leieavtale. En kontrakt er eller inneholder en leieavtale dersom kontrakten overfører retten til å ha kontroll med bruken av en identifisert eiendel i en periode i bytte mot et vederlag.

Innregning av leieavtaler og innregningsunntak

På iverksettelsestidspunktet for en leieavtale innregner selskapet en leieforpliktelse og en tilsvarende bruksrette/eiendelbruksrett/eiendel for alle sine leieavtaler, med unntak av følgende anvendte unntak: Kortsiktige leieavtaler (leieperiode på 12 måneder eller kortere)



Eiendeler av lav verdi

For disse leieavtalene innregner selskapet leiebetalingsene som andre driftskostnader i resultatregnskapet når de påløper.

Leieforpliktelser

Selskapet måler leieforpliktelser på iverksettelsestidspunktet til nåverdien av leiebetalingsene som ikke betales på dette tidspunktet. Leieperioden representerer den uoppsigelige perioden av leieavtalen, i tillegg til perioder som omfattes av en opsjon enten om å forlenge eller si opp leieavtalen dersom selskapet med rimelig sikkerhet vil (ikke vil) utøve denne opsjonen.

Leiebetalingsene som inngår i målingen av leieforpliktelser består av:

Faste leiebetalinger (herunder i realiteten faste betalinger), minus eventuelle fordringer i form av leieinsentiver.

Variable leiebetalinger som er avhengige av en indeks eller en rentesats, første gang målt ved hjelp av indeksen eller rentesatsen på iverksettelsestidspunktet

Leieforpliktelser måles etterfølgende ved å øke den balanseførte verdien for å gjenspeile renten på leieforpliktelser, redusere den balanseførte verdien for å gjenspeile utførte leiebetalinger og måle den balanseførte verdien på nytt for å gjenspeile eventuelle revurderinger eller endringer av leieavtalen, eller for å reflektere justeringer i leiebetalinger som følger av justeringer i indekser eller rater. Selskapet inkluderer ikke variable leiebetalinger i leieforpliktelser. I stedet innregner selskapet disse variable leiekostnadene i resultatregnskapet.

Bruksretteieendeler

Selskapet måler bruksretteieendeler til anskaffelseskost, fratrukket akkumulerte avskrivninger og tap ved verdifall, justert for eventuelle nye målinger av leieforpliktelser. Anskaffelseskost for bruksretteieendelene omfatter:

Beløpet fra førstegangsmålingen av leieforpliktelser.

Alle leiebetalinger ved eller før iverksettelsestidspunktet, minus eventuelle leieinsentiver mottatt.

Alle direkte utgifter til avtaleinngåelse påløpt selskapet

Et anslag over utgiftene påløpt leietaker for demontering og fjerning av den underliggende eiendelen, gjenoppbygging av stedet der enheten er plassert, eller gjenoppbygging av den underliggende eiendelen til den stand som vilkårene i leieavtalen krever, med mindre disse utgiftene påløper under produksjonen av varene.

Selskapet anvender avskrivningskravene i IAS 16 Eiendom, anlegg og utstyr ved avskrivning av bruksretteieendeler, bortsett fra at bruksretteieendeler avskrives fra iverksettelsestidspunktet fram til det som inntreffer først av slutten av leieperioden og slutten av bruksretteieendelens utnyttbare levetid. Selskapet anvender IAS 36 «Verdifall på eiendeler for å fastslå om bruksretteieendelen er verdiforringet og for å regnskapsføre eventuelle påviste tap ved verdifall.

Finansielle eiendeler

Selskapets finansielle eiendeler er: ikke-børsnoterte egenkapitalinvesteringer, kundefordringer og kontanter og kontantekvivalenter. Klassifiseringen av finansielle eiendeler ved førstegangsinngang avhenger av karakteristika ved de kontraktmessige kontantstrømmene til eiendelen, og hvilken forretningsmodell selskapet legger til grunn i styringen av sine finansielle eiendeler. Med unntak for kundefordringer som ikke har et betydelig finansieringselement, innregner selskapet en finansiell eiendel til virkelig verdi tillagt, hvis den finansielle eiendelen ikke er målt til virkelig verdi med verdiendringer over andre inntekter og kostnader, transaksjonskostnader.

Selskapets finansielle eiendeler til amortisert kost inkluderer kundefordringer og andre kortsiktige innskudd. Kundefordringer er målt til transaksjonsprisen i samsvar med IFRS 15 Inntekter fra kontrakter med kunder.



Finansielle forpliktelser

Finansielle forpliktelser er, ved førstegangsinnregning, klassifisert som lån og forpliktelser, eller derivater. Derivater er førstegangsinnregnet til virkelig verdi. Lån og forpliktelser innregnes til virkelig verdi justert for direkte henførbare transaksjonskostnader.

Lån og forpliktelser

Etter førstegangsinnregning vil rentebærende lån bli målt til amortisert kost ved bruk av effektiv rentesmetode. Gevinster og tap føres i resultat når forpliktelsen er fraregnet.

Amortisert kost er beregnet ved å ta hensyn til enhver rabatt eller premie knyttet til kjøpet, eller kostnader og avgifter som er en integrert del av den effektive renten. Effektiv rente presenteres som finanskostnader i resultatregnskapet. Forpliktelser er målt til deres nominelle beløp dersom effekten av diskontering er ubetydelig

Aksjer og andeler i tilknyttet selskap

Investeringer i tilknyttet selskap vurderes etter kostmetoden. Investeringene blir nedskrevet til virkelig verdi dersom verdifallet ikke er forbigående og det må anses nødvendig etter god regnskapskikk. Mottatt utbytte inntektsføres som annen finansinntekt.

Avsetninger

En avsetning innregnes når selskapet har en forpliktelse (rettslig eller selvpålagt) som en følge av en tidligere hendelse og det er sannsynlig (mer sannsynlig enn ikke) at det vil skje et økonomisk oppgjør som følge av denne forpliktelsen samt at beløpets størrelse kan måles pålitelig. Hvis effekten er betydelig, beregnes avsetningen ved å neddiskontere forventede fremtidige kontantstrømmer med en diskonteringsrente før skatt som reflekterer markedets prissetting av tidsverdien av penger og, hvis relevant, risikoer spesifikt knyttet til forpliktelsen.

Kontanter og kontantstrømpoppstilling

Kontanter og kontantekvivalenter omfatter kontanter, bankinnskudd og andre kortsiktige, likvide plasseringer. Kontantstrømpoppstillingen er utarbeidet etter den indirekte metode. I kontantstrømpoppstillingen er kassakreditt fratrukket beholdningen av kontanter og kontantekvivalenter

Note 2 - Driftsinntekter

<i>Pr. virksomhetsområde</i>	2021	2020
Energisalg	542 756	278 355
Andre driftsinntekter konsernselskaper	1 524	4 321
Andre driftsinntekter	1 562	1 284
Leieinntekter	234	231
Sum	546 076	284 191

Selskapets virksomhet drives for det vesentligste i området rundt Sør-Rogaland, og har derfor ingen utskillbare geografiske segmenter.



Note 3 - Lønnskostnader, antall ansatte, lån til ansatte og godtgjørelse til revisor

Lønnskostnader	2021	2020
Lønn	25 298	23 760
Arbeidsgiveravgift	5 803	5 463
Pensjonskostnader - Ytelsesplaner (Note 13)	1 485	1 447
Pensjonskostnader - Innskuddsordninger (Note 13)	3 219	3 268
Andre personalkostnader	1 751	5 447
Sum	37 556	39 385

Gjennomsnittlig antall årsverk 48 44

Ytelser til ledende personer

	Lønn / honorar	Andre godtgjørelser
Marianne Frøystad Ånestad adm.dir Fra 8.11.2021	338	3
Geir Rosbach (interim adm.dir) Fra 2.3.2021 til 8.11.2021	720	129
Audun Aspelund adm.dir. Frem til 2.3.2021	106	2
Styrehonorar	114	

Pensjonskostnader til ledergruppen inngår i ordinær kollektivordning for selskapet/konsernet. Ingen i ledergruppen eller styret har avtale om lønn/godtgjørelse etter opphør av ansettelsesforhold/verv.

Ledende ansatte har ikke avtale om bonus eller aksjebasert avlønning. Det foreligger ingen opsjoner/rettigheter som gir ansatte eller tillitsvalgte ret til tegning, kjøp, eller salg av aksjer. Det er ikke gitt lån/sikkerhetsstillelse til ledende personer, aksjeeiere m.v.

Godtgjørelse til revisor er fordelt på følgende:	2021	2020
Lovpålagt revisjon	233	125

Merverdiavgift er ikke inkludert i revisjonshonoraret.



Note 4 - Varig driftsmidler

	Tomter	Anlegg Energi	Driftsløsøre, verktøy og lignende	Anlegg under utførelse	Andre immaterielle	Sum
Balanseført verdi 31.12.2020	2 245	1 307 785	3 512	68 752		1 382 294
Tilgang		3 112		61 013		64 126
Tilgang anleggsbidrag		4 493		5 600		10 092
Overført fra anlegg under utførelse		21 188		-21 188		0
Reklassifisering kost		-23 951	-125	23 951	125	0
Avgang		0	0	0	0	0
Årets avskrivninger		-85 288	-811	0	-82	-86 182
Avskrivning avgang						
Balanseført verdi 31.12.2021	2 245	1 227 339	2 576	138 127	43	1 370 330
Balanse 31.12.2020						
Anskaffelseskost	2 245	2 421 184	10 594	138 127	125	2 572 275
Akkumulerte avskrivninger	0	1 193 845	8 019	0	82	1 201 946
Balanseført 31.12.2021	2 245	1 227 339	2 576	138 127	43	1 370 330
Levetid		15-50 år	3-10 år			
Avskrivningsplan		Lineær	Lineær			

Lyse Neo AS har mottatt 6,136 mill.kr i investeringstilskudd til utbygging av fjernvarme- og fjernkjøleanlegg fra Enova i 2021. Nettoføring er lagt til grunn, og av hittil mottatt investeringstilskudd er alt ført til fradrag i anskaffelseskost på aktiverte anlegg i inneværende år. Dersom prosjektet ikke oppnår avtalefestet energieresultat kan Enova trekke tilbake støtten. Prosjektene er i henhold til budsjett og planer pr 31.12.2021.

Note 5 - Andre driftskostnader

	2021	2020
Kjøp av tjenester fra foretak i samme konsern	32 619	43 384
Andre driftskostnader	23 002	23 000
Sum	55 620	66 384

Selskapet kjøper tjenester knyttet til administrasjon, salg, fakturering, IKT og entreprenørtjenester i tillegg til husleie fra andre selskaper i konsernet, se også note 16.



Note 6 - Finansinntekter

<i>Finansinntekter</i>	2021	2020
Renteinntekt fra selskap i samme konsern	342	765
Annen renteinntekt	532	129
Agiogevinst	2 429	325
Annen finansinntekt	69	4 003
Sum	3 373	5 222

Note 7 - Finanskostnader

<i>Finanskostnader</i>	2021	2020
Rentekostnad fra selskap i samme konsern	8 406	6 073
Annen rentekostnad	-476	402
Agiotap	2 288	799
Finanskostnad	929	228
Sum	11 147	7 502

Note 8 - Skatt

Beregning av utsatt skatt/utsatt skattefordel

	2021	2020
Driftsmidler	22 170	44 053
Fordringer	-492	-58
Forpliktelseser	-4 166	-7 728
Gevinst og tapskonto	-745	-931
Avsetning forpliktelseser	-3 273	-3 748
IFRS 16	-302	0
Grunnlag utsatt skatt i balansen	13 192	31 588
22 % utsatt skatt/utsatt skattefordel	2 902	6 949
Utsatt skatt i balansen	2 902	6 949

Grunnlag for skattekostnad, endring i utsatt skatt og betalbar skatt

	2021	2020
Resultat før skattekostnad	14 625	-22 231
Permanente forskjeller	620	3 198
Endringer i midlertidige forskjeller	20 604	30 103
Grunnlag for betalbar skatt i resultatregnskapet	35 849	4 674
Skatt 22 %	7 887	1 028
Betalbar skatt på årets resultat	7 887	1 028



Årets skattekostnad fremkommer slik

	2021	2020
Betalbar skatt på årets resultat	7 887	1 028
Endringer i utsatt skattefordel/forpliktelse	-4 533	-6 623
Skatteeffekt på endring i utsatt skatt/skattefordel	0	0
For lite/mye beregnet i fjor	0	-165
Årets skattekostnad på ordinært resultat	3 354	-5 760

Betalbar skatt i balansen fremkommer som følger

	2021	2020
Betalbar skat på årets resultat	7 887	1 028
Betalbar skatt på avgitt konsernbidrag	-7 876	-1 012
Betalbar skatt i balansen	11	16

Avstemming fra nominell til faktisk skattesats

	2021	2020
Betalbar skatt (22%) av grunnlag for betalbar skatt i resultatregnskapet	3 218	-4 891
Skatteeffekten av følgende poster:		
Permanente forskjeller	136	-704
For lite/mye beregnet i fjor	0	-165
Skattekostnad iht resultatregnskap	3 354	-5 760
Effektiv skattesats	23 %	26 %

Note 9 - Tilknyttet selskap og FKV

Selskap	Kontor	Eierandel	Stemmeandel	Resultat 2020*	Egenkapital pr. 31.12.20*	Bokført verdi pr. 31.12.21
Forus Energigjenvinning Holding AS	Stavanger	50 %	50 %	6 789	106 109	62 921

*Basert på siste avlagte regnskap.

Note 10 - Bankinnskudd

	2021	2020
Bankinnskudd, kontanter o.l.	101	101

Selskapets bankinnskudd på kr. 100 857 er bundne midler.

Note 11 - Pantstillelser og garantier m.v

Sparebank 1 SR-Bank har stillet en garantiramme på 50 millioner kroner som dekker skattetrekk for alle selskaper i konsernet.

Lyse AS er fellesregistrert i merverdiavgiftsmanntallet sammen med øvrige datterselskap der selskapet har bestemmende innflytelse. Selskapene er derav solidarisk medansvarlige for den til enhver tid foreliggende merverdiavgiftsgjeld i Lyse.



Note 12 - Aksjekapital og aksjonærinformasjon

Aksjekapitalen består av:

	Antall	Pålydende	Balanseført
Ordinære aksjer	17 000	6 001 kr	102 017

Selskapet er 100% eid av Lyse AS. Verken Daglig leder eller medlemmer i styret eier aksjer eller opsjoner i selskapet.

Lyse AS har sitt forretningskontor i Stavanger. Konsernregnskapet kan hentes på www.lysekonsern.no

Note 13 - Pensjoner

Lyse Neo AS er pliktig til å ha tjenstepensjonsordning etter lov om obligatorisk tjenstepensjon. Selskapets pensjonsordninger tilfredsstiller kravene i denne lov.

Selskapet har følgende pensjonsordninger for sine ansatte:

	Antall pensjonister	Antall ansatte	Årets kostnad
Offentlig ytelsespensjon og offentlig AFP	8	7	1 476
Innskuddspensjon og privat AFP		39	3 219
Pensjon over drift		1	9
Sum			4 704

Balanseført forpliktelser er fastsatt som følger	31.12.2021	31.12.2020
Nåverdi av opptjent pensjonsforpliktelse for ytelsesplaner i fondsbaserte ordninger	53 803	49 990
Virkelig verdi på pensjonsmidler	-49 645	-42 324
Faktisk netto pensjonsforpliktelse for ytelsesplaner i fondsbaserte ordninger	4 158	7 666
Pensjon finansiert over drift	8	62
Netto pensjonsforpliktelse i balansen	4 166	7 728

Følgende økonomiske forutsetninger er lagt til grunn:

	2021	2020
Diskonteringsrente	1,90 %	1,50 %
Avkastning på pensjonsmidler	1,90 %	2,00 %
Lønnsregulering	2,75 %	1,75 %
Pensjonsregulering	1,73 %	0,99 %
G-regulering	2,50 %	1,50 %
Sats regulering	14,10 %	14,10 %
Frivillig avgang for fellesordningen:		
Alder	< 24 24 - 29 30 - 39 40 - 49 50 - 55	> 55
Turnover	25 % 15 % 7,5 % 5 % 3 %	0 %
Dødlighetstabell		K2013BE



De aktuariemessige forutsetningene er basert på vanlige benyttede forutsetninger innen forsikring når det gjelder demografiske faktorer, og ved fylte 62 år er det en antakelse om 42,50 % som går av med AFP-pensjon. De økonomiske forutsetningene fra i fjor er benyttet ved beregning av årets netto pensjonsforpliktelse.

Årets resultatførte pensjonskostnad	2021	2020
Ytelsesordninger	1 385	1 294
Netto rentekostnad	180	228
Planendring	0	0
Arbeidstakers tilskudd til pensjonspremie	-89	-89
Pensjon over drift	9	14
Pensjonskostnad, ytelsesplaner	1 485	1 447
Pensjonskostnad, innskuddsordning og AFP		
Arbeidsgivers tilskudd på innskuddsordningen	2 685	2 715
Premie på AFP LO/NHO Ordning	534	553
Pensjonskostnad, innskuddsordninger	3 219	3 268
Totale pensjonskostnader	4 704	4 716
Pensjonseffekter ført over andre inntekter og kostnader		
Estimatavvik	-2 208	2 826
Skatteeffekt herav	486	-622
Netto ført over utvidet resultat (-) reduserer pensjonsforpliktelsen	-1 722	2 205
Pensjonsmidler består av		
Egenkapitalinstrumenter	14 844	10 242
Rentebærende instrumenter	34 801	32 081
Virkelig verdi pensjonsmidler	49 645	42 324

Note 14 - Fordringer og gjeld

<i>Fordringer med forfall senere enn ett år</i>	2021	2020
Andre langsiktige fordringer eksterne	993	4 319
Sum	993	4 319
<i>Kundefordringer</i>	2021	2020
Kundefordringer foretak i samme konsern	218	846
Kundefordringer, eksterne	214 584	88 665
Sum	214 802	89 511
<i>Andre kortsiktige fordringer</i>	2021	2020
Kortsiktige fordringer til foretak i samme konsern*	105 446	9 527
Til gode konsernbidrag	20 000	30 000
Kortsiktige fordringer, eksterne	19 094	4 521
Sum	144 540	44 048



<i>Kortsiktig gjeld</i>	2021	2020
Leverandørgjeld foretak i samme konsern	1 469	3 237
Leverandørgjeld, eksterne	140 377	20 771
Annen kortsiktig gjeld til foretak i samme konsern*	90 934	32 737
Skyldige offentlige avgifter	7 372	20 597
Skyldig konsernbidrag	35 800	4 600
Betalbar skatt	11	16
Kortsiktig leieforpliktelse / utsatt inntekt	11 266	7 912
Annen kortsiktig gjeld, eksterne	33 433	14 321
Sum	320 662	104 191

<i>Annen langsiktig gjeld</i>	2021	2020
Annen langsiktig gjeld til foretak i samme konsern	500 000	500 000
Langsiktig leieforpliktelse / utsatt inntekt	109 814	110 566
Annen langsiktig forpliktelse	3 566	4 148
Sum	613 380	614 714

*Lyse konsernet har avtale om konsernkontoordning mot SpareBank 1 SR-Bank. Saldo på hovedkonto hos Lyse AS representerer til enhver tid summen av saldo på underkonti for hvert av datterselskapene inklusive rentekonti. Saldo på hovedkonti representerer således det juridiske mellomværende mellom Lyse AS og SpareBank 1 SR-bank. Renter godskrives/belastes mellom Lyse AS og datterselskapene i henhold til saldo/trekk på det enkelte selskaps underkonti etter rentesatser i avtalen mellom Lyse AS og SpareBank 1 SR-Bank.

Bankinnskudd/kassekreditt i selskapet som omfattes av konsernkontoordningen er klassifisert som fordring/gjeld til Lyse AS.

Note 15 - Varer

	2021	2020
CO2 Kvoter	442	644
Utstyr og materiell	1 330	1 205
Gass	6 175	922
Sum	7 948	2 771

Varene er vurdert til anskaffelseskost. Kjøpte CO2 kvoter er klassifisert som varelager da CO2 kvoter holdes for salg som en del av ordinær virksomhet og vurderes til det laveste av anskaffelseskost og netto realisasjonsverdi.



Note 16 - Bruksretteiendeler

Bruksretteiendeler 2021	Kontorlokaler og annen eiendom	Annet leid utstyr	Total
Balanseført verdi per 01.01.2021	21 406	626	22 032
Tilganger	3 379	0	3 379
Avskrivninger	-6 317	14	-6 303
Avganger	-516	-639	-1 155
Remåling og andre endringer	981	0	981
Balanseført verdi per 31.12.2021	18 933	0	18 933

Bruksretteiendeler 2020	Kontorlokaler og annen eiendom	Annet leid utstyr	Total
Balanseført verdi per 01.01.2020	27 533	835	28 368
Avskrivninger	-6 127	-209	-6 336
Balanseført verdi per 31.12.2020	21 406	626	22 032

Beløp resultatført i resultatregnskapet

	2021	2020
Avskrivning av bruksrett eiendeler	6 303	6 336
Rentekostnad på leieforpliktelser	749	891
Sum	7 052	7 227

Beløp som er innregnet i kontantstrømpoppstillingen

	2021	2020
Kontantutbetaling for leieforpliktelsens hovedstol	5 998	5 785
Kontantutbetaling for leieforpliktelsens rentedel	752	891
Sum kontantutbetaling for leieforpliktelsene	6 750	6 676

Leieforpliktelser

	2021	2020
Kortsiktige leieforpliktelser	5 735	5 285
Langsiktige leieforpliktelser	13 500	16 747
Sum leieforpliktelser	19 235	22 032

Forfallsplan leieforpliktelser - udiskonterte kontraktsmessige kontantstrømmer

	2021	2020
Mindre enn 1 år	6 300	5 524
1 - 2 år	5 301	5 203
2 - 3 år	2 742	4 356
3 - 4 år	2 626	2 739
4 - 5 år	1 283	2 624
Mer enn 5 år	2 409	3 827
Totalt udiskonterte leieforpliktelser per 31. desember	20 661	24 274



Note 17 - Hendelser etter balansedagen

Selskapet følger utviklingen av koronaviruset (COVID-19) og vurderer løpende potensielle konsekvenser for selskapets ansatte og drift. Vår håndtering av koronasituasjonen har prioritert omsorg for våre ansatte og drift i tråd med råd fra helsemyndigheter. Samtidig er stabil drift og leveranser en prioritert oppgave. Selskapet har opprettholdt en stabil drift gjennom 2021 og nødvendige tiltak for å sikre dette i situasjonen vi nå opplever er etablert. Pandemien har forårsaket en global konjunkturedgang. Vår vurdering er at ringvirkningene av koronaviruset har hatt en begrenset påvirkning på selskapet finansielt. Selskapet er finansielt solid og eventuelt kapitalbehov reguleres av Lyse konsernet som har en betydelig likviditetsbuffer i kontanter og ubenyttede trekkfasiliteter.

De største ikke-økonomiske konsekvensene har vært omfattende bruk av hjemmekontor i tillegg til tiltak for å sikre helse og sikkerhet for de som må være på arbeidssstedet. Risikoreduserende tiltak er implementert og ytterligere tiltak vurderes kontinuerlig.

Krigen i Ukraina har forårsaket økt markedsrisiko, særlig innenfor energiområdet, men effekten på Lyse sine regnskaper har hittil vært begrenset. Ledelsen i Lyse overvåker utviklingen og følger løpende opp de langsiktige konsekvensene for selskapet. Det forventes ikke at krigen vil ha vesentlig effekt på driften på sikt, men det er usikkerhet rundt markedssituasjonen fremover.



Statsautoriserte revisorer
Ernst & Young AS

Vassbotnen 11a Forum, 4313 Sandnes
Postboks 8015, 4068 Stavanger

Foretaksregisteret: NO 976 389 387 MVA
Tlf: +47 24 00 24 00

www.ey.no
Medlemmer av Den norske Revisorforening

UAVHENGIG REVISORS BERETNING

Til generalforsamlingen i Lyse Neo AS

Konklusjon

Vi har revidert årsregnskapet for Lyse Neo AS som består av balanse per 31. desember 2021, resultatregnskap, egenkapitaloppstilling og kontantstrømpstilling for regnskapsåret avsluttet per denne datoen og noter til årsregnskapet, herunder et sammendrag av viktige regnskapsprinsipper.

Etter vår mening oppfyller årsregnskapet gjeldende lovkrav og gir et rettviseende bilde av selskapets finansielle stilling per 31. desember 2021 og av dets resultater og kontantstrømmer for regnskapsåret avsluttet per denne datoen i samsvar med forenklet anvendelse av internasjonale regnskapsstandarder etter regnskapsloven § 3-9.

Grunnlag for konklusjon

Vi har gjennomført revisjonen i samsvar med International Standards on Auditing (ISA-ene). Våre oppgaver og plikter i henhold til disse standardene er beskrevet nedenfor under *Revisors oppgaver og plikter ved revisjonen av årsregnskapet*. Vi er uavhengige av selskapet i samsvar med kravene i relevante lover og forskrifter i Norge og *International Code of Ethics for Professional Accountants* (inkludert internasjonale uavhengighetsstandarder) utstedt av International Ethics Standards Board for Accountants (IESBA-reglene), og vi har overholdt våre øvrige etiske forpliktelser i samsvar med disse kravene. Innhentet revisjonsbevis er etter vår vurdering tilstrekkelig og hensiktsmessig som grunnlag for vår konklusjon.

Øvrig informasjon

Øvrig informasjon omfatter informasjon i selskapets årsrapport bortsett fra årsregnskapet og den tilhørende revisjonsberetningen. Styret og daglig leder (ledelsen) er ansvarlig for den øvrige informasjonen. Vår konklusjon om revisjonen av årsregnskapet dekker ikke den øvrige informasjonen, og vi attesterer ikke den øvrige informasjonen.

I forbindelse med revisjonen av årsregnskapet er det vår oppgave å lese den øvrige informasjonen med det formål å vurdere om årsberetningen inneholder de opplysninger som skal gis i henhold til gjeldende lovkrav og hvorvidt det foreligger vesentlig inkonsistens mellom den øvrige informasjonen og årsregnskapet eller kunnskap vi har opparbeidet oss under revisjonen, eller hvorvidt den tilsynelatende inneholder vesentlig feilinformasjon. Dersom vi konkluderer med at den øvrige informasjonen inneholder vesentlig feilinformasjon eller ikke inneholder de opplysninger som skal gis i henhold til gjeldende lovkrav, er vi pålagt å rapportere det.

Vi har ingenting å rapportere i så henseende, og vi mener at årsberetningen er konsistent med årsregnskapet og inneholder de opplysninger som skal gis i henhold til gjeldende lovkrav.

Ledelsens ansvar for årsregnskapet

Ledelsen er ansvarlig for å utarbeide årsregnskapet og for at det gir et rettviseende bilde i samsvar med forenklet anvendelse av internasjonale regnskapsstandarder etter regnskapsloven § 3-9. Ledelsen er også ansvarlig for slik intern kontroll som den finner nødvendig for å kunne utarbeide et årsregnskap som ikke inneholder vesentlig feilinformasjon, verken som følge av misligheter eller feil.

Ved utarbeidelsen av årsregnskapet må ledelsen ta standpunkt til selskapets evne til fortsatt drift og opplyse om forhold av betydning for fortsatt drift. Forutsetningen om fortsatt drift skal legges til grunn for



Building a better
working world

årsregnskapet med mindre ledelsen enten har til hensikt å avvike selskapet eller virksomheten, eller ikke har noe annet realistisk alternativ.

Revisors oppgaver og plikter ved revisjonen av årsregnskapet

Vårt mål er å oppnå betryggende sikkerhet for at årsregnskapet som helhet ikke inneholder vesentlig feilinformasjon, verken som følge av misligheter eller feil, og å avgi en revisjonsberetning som inneholder vår konklusjon. Betryggende sikkerhet er en høy grad av sikkerhet, men ingen garanti for at en revisjon utført i samsvar med ISA-ene, alltid vil avdekke vesentlig feilinformasjon. Feilinformasjon kan skyldes misligheter eller feil og er å anse som vesentlig dersom den enkeltvis eller samlet med rimelighet kan forventes å påvirke de økonomiske beslutningene som brukerne foretar på grunnlag av årsregnskapet.

Som del av en revisjon i samsvar med ISA-ene, utøver vi profesjonelt skjønn og utviser profesjonell skepsis gjennom hele revisjonen. I tillegg:

- identifiserer og vurderer vi risikoen for vesentlig feilinformasjon i årsregnskapet, enten det skyldes misligheter eller feil. Vi utformer og gjennomfører revisjonshandlinger for å håndtere slike risikoen, og innhenter revisjonsbevis som er tilstrekkelig og hensiktsmessig som grunnlag for vår konklusjon. Risikoen for at vesentlig feilinformasjon som følge av misligheter ikke blir avdekket, er høyere enn for feilinformasjon som skyldes feil, siden misligheter kan innebære samarbeid, forfalskning, bevisste utelatelser, uriktige fremstillinger eller overstyring av intern kontroll.
- opparbeider vi oss en forståelse av den interne kontrollen som er relevant for revisjonen, for å utforme revisjonshandlinger som er hensiktsmessige etter omstendighetene, men ikke for å gi uttrykk for en mening om effektiviteten av selskapets interne kontroll.
- evaluerer vi om de anvendte regnskapsprinsippene er hensiktsmessige og om regnskapsestimater og tilhørende noteopplysninger utarbeidet av ledelsen er rimelige.
- konkluderer vi på om ledelsens bruk av fortsatt drift-forutsetningen er hensiktsmessig, og, basert på innhentede revisjonsbevis, hvorvidt det foreligger vesentlig usikkerhet knyttet til hendelser eller forhold som kan skape betydelig tvil om selskapets evne til fortsatt drift. Dersom vi konkluderer med at det eksisterer vesentlig usikkerhet, kreves det at vi i revisjonsberetningen henleder oppmerksomheten på tilleggsopplysningene i årsregnskapet, eller, dersom slike tilleggsopplysninger ikke er tilstrekkelige, at vi modifierer vår konklusjon om årsregnskapet og årsberetningen. Våre konklusjoner er basert på revisjonsbevis innhentet frem til datoen for revisjonsberetningen. Etterfølgende hendelser eller forhold kan imidlertid medføre at selskapet ikke kan fortsette driften.
- evaluerer vi den samlede presentasjonen, strukturen og innholdet i årsregnskapet, inkludert tilleggsopplysningene, og hvorvidt årsregnskapet gir uttrykk for de underliggende transaksjonene og hendelsene på en måte som gir et rettviseende bilde.

Vi kommuniserer med styret blant annet om det planlagte omfanget av og tidspunktet for revisjonsarbeidet og eventuelle vesentlige funn i revisjonen, herunder vesentlige svakheter i den interne kontrollen som vi avdekker gjennom revisjonen.

Stavanger, 14.mars 2022
ERNST & YOUNG AS

Revisjonsberetningen er signert elektronisk

Espen Fyllingen
statsautorisert revisor

Uavhengig revisors beretning - Lyse Neo AS 2021

A member firm of Ernst & Young Global Limited

Penneo Dokumentnøkkel: 1004P-M5EKP-QCKFA-LBA3X-7JGCI-7EGUU



PENNEO

Signaturene i dette dokumentet er juridisk bindende. Dokument signert med "Penneo™ - sikker digital signatur".
De signerende parter sin identitet er registrert, og er listet nedenfor.

"Med min signatur bekrefter jeg alle datoer og innholdet i dette dokument."

Espen Fyllingen

Statsautorisert revisor

På vegne av: Ernst & Young AS

Serienummer: 9578-5999-4-2137889

IP: 145.62.xxx.xxx

2022-03-14 10:03:49 UTC



Penneo Dokumentnøkkel: 1Q04P-M5EKP-QCKFA-LBA3X-7JGCI-7EGUU

Dokumentet er signert digitalt, med **Penneo.com**. Alle digitale signatur-data i dokumentet er sikret og validert av den datamaskin-utregnede hash-verdien av det opprinnelige dokument. Dokumentet er låst og tids-stemplet med et sertifikat fra en betrodd tredjepart. All kryptografisk bevis er integrert i denne PDF, for fremtidig validering (hvis nødvendig).

Hvordan bekrefter at dette dokumentet er originalen?

Dokumentet er beskyttet av ett Adobe CDS sertifikat. Når du åpner dokumentet i

Adobe Reader, skal du kunne se at dokumentet er sertifisert av **Penneo e-signature service <penneo@penneo.com>**. Dette garanterer at innholdet i dokumentet ikke har blitt endret.

Det er lett å kontrollere de kryptografiske beviser som er lokalisert inne i dokumentet, med Penneo validator - <https://penneo.com/validate>

