



## ÅRSREGNSKAPET FOR REGNSKAPSÅRET 2022 - GENERELL INFORMASJON

### Enheten

Organisasjonsnummer: 915 578 373  
Organisasjonsform: Aksjeselskap  
Foretaksnavn: SIGNIFY NORWAY AS  
Forretningsadresse: Karvesvingen 5  
0579 OSLO

### Regnskapsår

Årsregnskapets periode: 01.01.2022 - 31.12.2022

### Konsern

Morselskap i konsern: Nei

### Regnskapsregler

Regler for små foretak benyttet: Nei  
Benyttet ved utarbeidelsen av årsregnskapet til selskapet: Regnskapslovens alminnelige regler

### Årsregnskapet fastsatt av kompetent organ

Bekreftet av representant for selskapet: Ganapathy Rajan  
Dato for fastsettelse av årsregnskapet: 03.07.2023

### Grunnlag for avgivelse

År 2022: Årsregnskapet er elektronisk innlevert  
År 2021: Tall er hentet fra elektronisk innlevert årsregnskap fra 2022

*Det er ikke krav til at årsregnskapet m.v. som sendes til Regnskapsregisteret er undertegnet. Kontrollen på at dette er utført ligger hos revisor/enhetens øverste organ. Sikkerheten ivaretas ved at innsender har rolle/rettighet for innsending av årsregnskapet via Altinn, og ved at det bekreftes at årsregnskapet er fastsatt av kompetent organ.*

Brønnøysundregistrene, 17.07.2024



### Resultatregnskap

Beløp i: NOK	Note	2022	2021
<b>RESULTATREGNSKAP</b>			
<b>Inntekter</b>			
Salgsinntekter	9,13	603 307 494	589 983 435
<b>Sum inntekter</b>		<b>603 307 494</b>	<b>589 983 435</b>
<b>Kostnader</b>			
Varekostnad	3,13	517 649 478	521 624 311
Lønnskostnad	10	51 120 521	33 392 641
Avskrivning på varige driftsmidler og immaterielle eiendeler	1	337 281	284 276
Annen driftskostnad	2	26 243 942	25 688 265
<b>Sum kostnader</b>		<b>595 351 222</b>	<b>580 989 493</b>
<b>Driftsresultat</b>		<b>7 956 272</b>	<b>8 993 942</b>
<b>Finansinntekter og finanskostnader</b>			
Annen renteinntekt		1 912	10 140
Annen finansinntekt		9 917 447	2 160 377
<b>Sum finansinntekter</b>		<b>9 919 359</b>	<b>2 170 517</b>
Rentekostnad til foretak i samme konsern		466 696	348 363
Annen rentekostnad	13	94 985	225 985
Annen finanskostnad		10 925 195	5 195 757
<b>Sum finanskostnader</b>		<b>11 486 876</b>	<b>5 770 105</b>
<b>Netto finans</b>		<b>-1 567 517</b>	<b>-3 599 588</b>
<b>Ordinært resultat før skattekostnad</b>		<b>6 388 755</b>	<b>5 394 354</b>
Skattekostnad på ordinært resultat	8	1 566 309	1 388 641
<b>Ordinært resultat etter skattekostnad</b>		<b>4 822 446</b>	<b>4 005 713</b>
<b>Årsresultat</b>		<b>4 822 446</b>	<b>4 005 713</b>
<b>Overføringer og disponeringer</b>			
Ordinært utbytte		15 000 000	
Overføringer til/fra annen egenkapital		-10 177 554	4 005 713
<b>Sum overføringer og disponeringer</b>		<b>4 822 446</b>	<b>4 005 713</b>



## Resultatregnskap

<b>Beløp i: NOK</b>	<b>Note</b>	<b>2022</b>	<b>2021</b>
---------------------	-------------	-------------	-------------

---



## Balanse

Beløp i: NOK	Note	2022	2021
<b>BALANSE - EIENDELER</b>			
<b>Anleggsmidler</b>			
<b>Immaterielle eiendeler</b>			
Utsatt skattefordel	8	840 463	915 221
<b>Sum immaterielle eiendeler</b>		<b>840 463</b>	<b>915 221</b>
<b>Varige driftsmidler</b>			
Driftsløsøre, inventar, verktøy, kontormaskiner og lignende	1	903 737	935 801
<b>Sum varige driftsmidler</b>		<b>903 737</b>	<b>935 801</b>
<b>Sum anleggsmidler</b>		<b>1 744 200</b>	<b>1 851 022</b>
<b>Omløpsmidler</b>			
<b>Varer</b>			
Lager av varer og annen beholdning	3	11 578 099	3 549 230
<b>Sum varer</b>		<b>11 578 099</b>	<b>3 549 230</b>
<b>Fordringer</b>			
Kundefordringer	4	139 784 239	136 086 756
Andre fordringer		755 968	2 200 094
<b>Sum fordringer</b>		<b>140 540 207</b>	<b>138 286 850</b>
<b>Bankinnskudd, kontanter og lignende</b>			
Bankinnskudd, kontanter og lignende	12	2 366 045	9 535 093
<b>Sum bankinnskudd, kontanter og lignende</b>		<b>2 366 045</b>	<b>9 535 093</b>
<b>Sum omløpsmidler</b>		<b>154 484 351</b>	<b>151 371 173</b>
<b>SUM EIENDELER</b>		<b>156 228 551</b>	<b>153 222 195</b>
<b>BALANSE - EGENKAPITAL OG GJELD</b>			
<b>Egenkapital</b>			
<b>Innskutt egenkapital</b>			
Selskapskapital	7	4 030 000	4 030 000



## Balanse

<b>Beløp i: NOK</b>	<b>Note</b>	<b>2022</b>	<b>2021</b>
Overkurs		10 000 000	10 000 000
Annen innskutt egenkapital		6 347	
<b>Sum innskutt egenkapital</b>		<b>14 036 347</b>	<b>14 030 000</b>
<b>Opptjent egenkapital</b>			
Annen egenkapital	6	11 913 875	22 091 429
<b>Sum opptjent egenkapital</b>		<b>11 913 875</b>	<b>22 091 429</b>
<b>Sum egenkapital</b>		<b>25 950 222</b>	<b>36 121 429</b>
<b>Gjeld</b>			
<b>Langsiktig gjeld</b>			
<b>Annen langsiktig gjeld</b>			
Øvrig langsiktig gjeld		91 403	91 403
<b>Sum annen langsiktig gjeld</b>		<b>91 403</b>	<b>91 403</b>
<b>Sum langsiktig gjeld</b>		<b>91 403</b>	<b>91 403</b>
<b>Kortsiktig gjeld</b>			
Leverandørgjeld		9 575 331	7 932 893
Betalbar skatt	8	1 491 552	1 281 869
Skyldige offentlige avgifter		13 587 382	15 805 646
Utbytte		15 000 000	0
Kortsiktig konserngjeld	5	38 989 790	43 198 365
Annen kortsiktig gjeld		51 542 871	48 790 589
<b>Sum kortsiktig gjeld</b>		<b>130 186 926</b>	<b>117 009 362</b>
<b>Sum gjeld</b>		<b>130 278 329</b>	<b>117 100 765</b>
<b>SUM EGENKAPITAL OG GJELD</b>		<b>156 228 551</b>	<b>153 222 194</b>



Statsautoriserte revisorer  
Ernst & Young AS

Gudbrandsdalsvegen 188  
2619 Lillehammer

Foretaksregisteret: NO 976 389 387 MVA  
Tlf: +47 24 00 24 00

www.ey.no  
Medlemmer av Den norske Revisorforening

## UAVHENGIG REVISORS BERETNING

Til generalforsamlingen i Signify Norway AS

### Konklusjon

Vi har revidert årsregnskapet for Signify Norway AS som består av balanse per 31. desember 2022, resultatregnskap og kontantstrømpoppstilling for regnskapsåret avsluttet per denne datoen og noter til årsregnskapet, herunder et sammendrag av viktige regnskapsprinsipper.

Etter vår mening oppfyller årsregnskapet gjeldende lovkrav og gir et rettviseende bilde av selskapets finansielle stilling per 31. desember 2022 og av dets resultater og kontantstrømmer for regnskapsåret avsluttet per denne datoen i samsvar med regnskapslovens regler og god regnskapsskikk i Norge.

### Grunnlag for konklusjon

Vi har gjennomført revisjonen i samsvar med International Standards on Auditing (ISA-ene). Våre oppgaver og plikter i henhold til disse standardene er beskrevet nedenfor under *Revisors oppgaver og plikter ved revisjonen av årsregnskapet*. Vi er uavhengige av selskapet i samsvar med kravene i relevante lover og forskrifter i Norge og *International Code of Ethics for Professional Accountants* (inkludert internasjonale uavhengighetsstandarder) utstedt av International Ethics Standards Board for Accountants (IESBA-reglene), og vi har overholdt våre øvrige etiske forpliktelser i samsvar med disse kravene. Innhentet revisjonsbevis er etter vår vurdering tilstrekkelig og hensiktsmessig som grunnlag for vår konklusjon.

### Øvrig informasjon

Øvrig informasjon omfatter informasjon i selskapets årsrapport bortsett fra årsregnskapet og den tilhørende revisjonsberetningen. Styret (ledelsen) er ansvarlig for den øvrige informasjonen. Vår konklusjon om revisjonen av årsregnskapet dekker ikke den øvrige informasjonen, og vi attesterer ikke den øvrige informasjonen.

I forbindelse med revisjonen av årsregnskapet er det vår oppgave å lese den øvrige informasjonen med det formål å vurdere om årsberetningen inneholder de opplysninger som skal gis i henhold til gjeldende lovkrav og hvorvidt det foreligger vesentlig inkonsistens mellom den øvrige informasjonen og årsregnskapet eller kunnskap vi har opparbeidet oss under revisjonen, eller hvorvidt den tilsynelatende inneholder vesentlig feilinformasjon. Dersom vi konkluderer med at den øvrige informasjonen inneholder vesentlig feilinformasjon eller ikke inneholder de opplysninger som skal gis i henhold til gjeldende lovkrav, er vi pålagt å rapportere det.

Vi har ingenting å rapportere i så henseende, og vi mener at årsberetningen er konsistent med årsregnskapet og inneholder de opplysninger som skal gis i henhold til gjeldende lovkrav.

### Ledelsens ansvar for årsregnskapet

Ledelsen er ansvarlig for å utarbeide årsregnskapet og for at det gir et rettviseende bilde i samsvar med regnskapslovens regler og god regnskapsskikk i Norge. Ledelsen er også ansvarlig for slik intern kontroll som den finner nødvendig for å kunne utarbeide et årsregnskap som ikke inneholder vesentlig feilinformasjon, verken som følge av misligheter eller feil.

Ved utarbeidelsen av årsregnskapet må ledelsen ta standpunkt til selskapets evne til fortsatt drift og opplyse om forhold av betydning for fortsatt drift. Forutsetningen om fortsatt drift skal legges til grunn for årsregnskapet med mindre ledelsen enten har til hensikt å avvike selskapet eller virksomheten, eller ikke har noe annet realistisk alternativ.



Building a better  
working world

## Revisors oppgaver og plikter ved revisjonen av årsregnskapet

Vårt mål er å oppnå betryggende sikkerhet for at årsregnskapet som helhet ikke inneholder vesentlig feilinformasjon, verken som følge av misligheter eller feil, og å avgi en revisjonsberetning som inneholder vår konklusjon. Betryggende sikkerhet er en høy grad av sikkerhet, men ingen garanti for at en revisjon utført i samsvar med ISA-ene, alltid vil avdekke vesentlig feilinformasjon. Feilinformasjon kan skyldes misligheter eller feil og er å anse som vesentlig dersom den enkeltvis eller samlet med rimelighet kan forventes å påvirke de økonomiske beslutningene som brukerne foretar på grunnlag av årsregnskapet.

Som del av en revisjon i samsvar med ISA-ene, utøver vi profesjonelt skjønn og utviser profesjonell skepsis gjennom hele revisjonen. I tillegg:

- identifiserer og vurderer vi risikoen for vesentlig feilinformasjon i årsregnskapet, enten det skyldes misligheter eller feil. Vi utformer og gjennomfører revisjonshandlinger for å håndtere slike risikoen, og innhenter revisjonsbevis som er tilstrekkelig og hensiktsmessig som grunnlag for vår konklusjon. Risikoen for at vesentlig feilinformasjon som følge av misligheter ikke blir avdekket, er høyere enn for feilinformasjon som skyldes feil, siden misligheter kan innebære samarbeid, forfalskning, bevisste utelatelser, uriktige fremstillinger eller overstyring av intern kontroll.
- opparbeider vi oss en forståelse av den interne kontrollen som er relevant for revisjonen, for å utforme revisjonshandlinger som er hensiktsmessige etter omstendighetene, men ikke for å gi uttrykk for en mening om effektiviteten av selskapets interne kontroll.
- evaluerer vi om de anvendte regnskapsprinsippene er hensiktsmessige og om regnskapsestimater og tilhørende noteopplysninger utarbeidet av ledelsen er rimelige.
- konkluderer vi på om ledelsens bruk av fortsatt drift-forutsetningen er hensiktsmessig, og, basert på innhentede revisjonsbevis, hvorvidt det foreligger vesentlig usikkerhet knyttet til hendelser eller forhold som kan skape betydelig tvil om selskapets evne til fortsatt drift. Dersom vi konkluderer med at det eksisterer vesentlig usikkerhet, kreves det at vi i revisjonsberetningen henleder oppmerksomheten på tilleggsopplysningene i årsregnskapet, eller, dersom slike tilleggsopplysninger ikke er tilstrekkelige, at vi modifierer vår konklusjon. Våre konklusjoner er basert på revisjonsbevis innhentet frem til datoen for revisjonsberetningen. Etterfølgende hendelser eller forhold kan imidlertid medføre at selskapet ikke kan fortsette driften.
- evaluerer vi den samlede presentasjonen, strukturen og innholdet i årsregnskapet, inkludert tilleggsopplysningene, og hvorvidt årsregnskapet gir uttrykk for de underliggende transaksjonene og hendelsene på en måte som gir et rettviseende bilde.

Vi kommuniserer med styret blant annet om det planlagte omfanget av og tidspunktet for revisjonsarbeidet og eventuelle vesentlige funn i revisjonen, herunder vesentlige svakheter i den interne kontrollen som vi avdekker gjennom revisjonen.

Lillehammer, 3. juli 2023  
ERNST & YOUNG AS

*Revisjonsberetningen er signert elektronisk*

Rune J. Baukhol  
statsautorisert revisor

Uavhengig revisors beretning - Signify Norway AS 2022

A member firm of Ernst & Young Global Limited

Penneo Dokumentnøkkel: Q843Y-UB5NZ-QLVPW-5FA4E-YO0K4-5DK00



# PENNEO

Signaturene i dette dokumentet er juridisk bindende. Dokument signert med "Penneo™ - sikker digital signatur".  
De signerende parter sin identitet er registrert, og er listet nedenfor.

"Med min signatur bekrefter jeg alle datoer og innholdet i dette dokument."

## Rune Johannes Baukhol

Statsautorisert revisor

På vegne av: Ernst & Young AS

Serienummer: 9578-5999-4-1261839

IP: 82.164.xxx.xxx

2023-07-03 15:46:36 UTC



Penneo Dokumentnøkkel: Q843Y-UB5NZ-QLVPW-5FA4E-Y00K4-5DK00

Dokumentet er signert digitalt, med **Penneo.com**. Alle digitale signatur-data i dokumentet er sikret og validert av den datamaskin-utregnede hash-verdien av det opprinnelige dokument. Dokumentet er låst og tids-stemplet med et sertifikat fra en betrodd tredjepart. All kryptografisk bevis er integrert i denne PDF, for fremtidig validering (hvis nødvendig).

### Hvordan bekrefter at dette dokumentet er originalen?

Dokumentet er beskyttet av ett Adobe CDS sertifikat. Når du åpner dokumentet i

Adobe Reader, skal du kunne se at dokumentet er sertifisert av **Penneo e-signature service <penneo@penneo.com>**. Dette garanterer at innholdet i dokumentet ikke har blitt endret.

Det er lett å kontrollere de kryptografiske beviser som er lokalisert inne i dokumentet, med Penneo validator - <https://penneo.com/validator>



**Årsregnskap 2022  
Signify Norway AS**

**Styrets årsberetning  
Resultatregnskap  
Balanse  
Kontantstrøm  
Noter til regnskapet**

**Org.nr.: 915 578 373**



## Årsberetning 2022 for Signify Norway AS

### Driftsanmeldelse

#### Hovedvirksomhet

Signify Norway AS er et heleid datterselskap av det nederlandske morselskapet Signify Holding B.V. Signify Groups virksomhet er belysning, som gir kundene energieffektive belysningsprodukter, -systemer og -tjenester av høy kvalitet. Selskapets virksomhet er lokalisert i Norge. Selskapet har kontorer i Oslo og lagerlokasjoner på Rosenborg og i Eidsvåg.

For ytterligere å tilpasse seg endringer i bransjen og styrke kundesentrisiteten endret Signify organisasjonsstrukturen med virkning for 2. kvartal 2020, ved at de tidligere fire forretningsgruppene (BG) ble gjort om til tre divisjoner.

- Divisjonen Digital Solutions (tidligere BG Professional, inkludert Cooper Lighting Solutions) tilbyr lysarmatur, belysningssystemer og tjenester for tingenes internett til kundene i det profesjonelle segmentet
- Divisjonen Digital Products (kombinerer BG LED og BG Home). Denne divisjonen tilbyr LED-lamper, LED-armaturer og tilkoblede produkter, inkludert Hue og Wiz, og LED-elektronikk til profesjonelle kunder, OEM-partnere og forbrukere. Ved å samle hele sin LED-portefølje for forbrukermarkedet kan Signify bedre administrere denne belysningskategorien for sine kanalpartnere, og
- divisjonen Conventional Products (tidligere BG Lamps) fortsetter å fokusere på konvensjonelle lamper og elektronikk for profesjonelle kunder, OEM-partnere og forbrukere. Den er organisert separat for å gi et klart skille mellom konvensjonelle og digitale tilbud.

I tråd med denne endringen, med virkning fra 2. kvartal 2020, er Signifys driftssegmenter digitale løsninger, digitale produkter og konvensjonelle produkter. Segmentene er organisert basert på arten av produktene og tjenestene.

#### Utvikling i år og fortsatt drift

Selskapets resultatregnskap for 2022 viser en omsetning på NOK 603 307 494, en økning på 2,3 % og resultat etter skatt på NOK 4 822 446, og per 31. desember 2022 viser selskapets balanse en egenkapital på NOK 25 950 222..

Verden gjennomgikk et tredje år med eksepsjonelt vanskelige forhold i 2022. Geopolitiske kriser, vedvarende forsyningskjedefproblemer og økende energikostnader skapte sammen et stadig mer flyktig og uforutsigbart ytre miljø som satte store krav til vår smidighet og motstandskraft.

I tillegg til ressursknapphet og forsyningsforstyrrelser fra i fjor har økte geopolitiske spenninger bidratt til unormale inflasjonsnivåer og energikostnader. Vi ser en overgang til energieffektive løsninger, som følge av at forbrukere møter økende kostnader og ser etter mer bærekraftige løsninger. Disse viktige utviklingstrekkene har en direkte innvirkning på virksomheten vår og viser behovet for smidighet i et miljø i stadig utvikling.



Det som skiller seg ut i 2022, er at den profesjonelle prosjektvirksomheten vokste betydelig til tross for utfordringene fra globale forsyningsbegrensninger. Både produkter og tjenester presterte veldig sterkt. Den høye energiprisen favoriserer våre løsninger mot markedet. Vår digitale produktdivisjon hadde en liten nedgang på grunn av mindre gunstig forbrukerretterspørsel i markedet. Det konvensjonelle produktsalget var vellykket, og Signify anslår at markedet for konvensjonell belysning falt i et raskere tempo enn vår konvensjonelle produktvirksomhet i 2022 og fortsatte dermed å ta markedsandeler.

## Foreslått utbytte

Årets resultat etter skatt utgjør NOK 4 822 446 (2021: NOK 4 005 714 overskudd). Styret anbefaler at det utbetales et utbytte på NOK 15 000 000 fra inneværende års overskudd og fra akkumulert overskudd fra tidligere år (2021: null)

## Hendelser etter balansedagen

Det har ikke inntruffet hendelser etter balansedagen som kan påvirke selskapets finansielle stilling vesentlig.

## Forretningsrisiko og finansiell risiko

Selskapet er eksponert for en rekke finansrisikoer og andre finansielle risikoer, inkludert likviditetsrisiko, valutarisiko, renterisiko, råvarepriserisiko, kredittisiko, landrisiko og annen forsikringsbar risiko.

I tillegg anerkjenner vi finansielle risikoer utenfor vår kontroll knyttet til finans, regnskap og rapportering, pensjoner og skatt. For å minimere innvirkningen følger vi en konservativ risikostyringstilnærming på disse områdene. Videre bestreber selskapet seg på å sikre transparent og sannferdig regnskapsføring og rapportering for å gjøre det mulig for brukere av finansregnskap å ta informerte beslutninger som tar hensyn til effekten av disse risikoene.

## Fortsatt drift

I samsvar med regnskapslovens § 3-3a bekreftes det at forutsetningene om fortsatt drift er på plass. Forutsetningen er basert på resultatprognoser for 2023 og selskapets langsiktige strategiske prognoser for årene fremover. Selskapet er i en sunn økonomisk og finansiell stilling.

## Arbeidsmiljø

Sykefraværet er under 4 %. Det har ikke vært personskader eller ulykker i løpet av året. Arbeidsmiljøet er godt, og det gjøres en kartlegging av arbeidsmiljøet kvartalsvis. Covid lærte oss å jobbe på en fleksibel og effektiv måte. Fokus i 2022 var å kombinere samvær og å være en effektiv og moderne arbeidsplass med høy grad av frihet. Alle ansatte tilbys opplæringsavtaler, bedriftshelsetjenester og helseforsikring.

## Likestilling og diskriminering

Selskapet og konsernet har som mål å være en arbeidsplass med likestilling mellom kvinner og menn. Selskapet har i sin policy innført tiltak for å sikre at det ikke forekommer diskriminering på grunnlag av kjønn i saker som lønn, forfremmelse og rekruttering.

Signify Norway AS har mangfold høyt på agendaen. Det iverksettes aktive tiltak for å sikre at arbeidsstyrken gjenspeiler samfunnet for øvrig. I dag er det ca 30 % kvinner i organisasjonen i en mannsdominert bransje.



Alle ansatte gjennomgår obligatorisk regelmessig opplæring der mangfold og inkludering er essensielle elementer. Det er også dannet frivillige grupper som har fokus på dette.

## **Åpenhetsloven**

Signify Norway AS støtter og fremmer grunnleggende menneskerettigheter og anstendige arbeidsforhold. Disse initiativene håndteres globalt hos Signify, som er tilgjengelig på [signify.com/static/2022/signify-annual-report-2022.pdf](https://www.signify.com/static/2022/signify-annual-report-2022.pdf) (side 138 til 171).

## **Forsikring for styremedlemmer og daglig leder**

Det er ikke tegnet egen ansvarsforsikring for styret og daglig leder.

## **Framtidsperspektiv**

Våre team har strengt utført strategien vår mens de har tilpasset seg den vedvarende COVID-19-pandemien og dens påfølgende forstyrrelser i forsyningskjeden. Vår strategiske retning har blitt forsterket rundt våre 5 grenser, som fokuserer på å være enda mer kundesentriske, levere differensierte tilbud, drive vekst for bærekraft, digitalisering og omforming for fremtiden, og å være et flott sted å jobbe. Gitt volatiliteten i det nåværende makromiljøet forventer vi at forbrukersalget vil falle noe på grunn av nedgang i forbruk, men samtidig med tanke på den gode etterspørselen fra den profesjonelle porteføljen, forventes selskapets inntekter for 2023 enten å holde seg stabile eller svakt øke.

- Signify er verdensledende innen det profesjonelle belysningsmarkedet for produkter som LED og systemer og tjenester, med sterke posisjoner i flere nøkkelgeografier. Profesjonelle produkter, systemer og tjenester brukes i flere markedssegmenter, inkludert kontorer, forretningsbygg, butikker, serveringssteder, industri, landbruk og utendørsmiljøer, inkludert smarte byer. Produktene innen profesjonell belysning har historisk sett opplevd et raskt skifte fra konvensjonell til LED-belysning og har blitt integrert i bredere tilkoblede økosystemer. Digital Solutions fokuserer på å styrke sin globale lederposisjon innen profesjonell belysning ved å innovere ytterligere innen LED-produkter globalt, vinne markedsandeler i tilkoblet belysning og frigjøre potensialet i virksomheter som landbruk, solenergi og 3D-utskrift. Samtidig utnytter Digital Solutions omfanget til å redusere produksjonskostnadene.
- Digital Products selger et bredt utvalg av LED-lamper, nemlig spotter, pærer og rør, og funksjonelle LED-armaturer til forbruker- og profesjonelle kanaler. I tillegg selger de elektroniske LED-komponenter, bestående av LED-drivere og LED-moduler, til OEM-er for profesjonelle armaturapplikasjoner innen detaljhandel, kontor, industri og utendørssegmenter. Det er den globale markedslederen innen tilkoblede hjemmesystemer og en topp tre-aktør i utvalgte markeder for hjemmearmaturer. Philips Hue, introdusert i 2012, er markedsleder innen tilkoblet belysning for forbrukere. Philips Hue-tilbudet utvides kontinuerlig. WiZ Connected utvider tilgjengeligheten til forbrukertilkoblet belysning ytterligere, siden det gir forbrukere et Wi-Fi-basert tilkoblet belysningsøkosystem. Signifys kombinerte tilbud om forbrukertilkoblet belysning gjør det mulig for forbrukere å koble til via Wi-Fi, Bluetooth eller Philips Hue-broen. Digital Products' strategi er fokusert på å fange vekst fra overgangen til integrerte armaturer, drevet av bærekraftsledet socket-base-konvertering og på IoT-teknologi for forbrukertilkoblet belysning, samtidig som den styrker sin økonomiske profil.
- Signify er den globale markedslederen innen konvensjonell belysning. Konvensjonelle produkter omfatter selskapets konvensjonelle lamper og lampeelektronikkvirksomheter. Dette inkluderer HID, TL, kompaktlysrør, halogen, glødelampe, samt lampeelektronikk for konvensjonelle lamper



(elektroniske forkoblinger og drivere) og spesialbelysning. Konvensjonelle lamper brukes i et bredt spekter av bolig- og profesjonelle bruksområder og kjøpes av forbrukere, elektroinstallatører og profesjonelle sluttbrukere gjennom et bredt spekter av kanaler. Lampeelektronikk selges i hovedsak til armaturprodusenter direkte og som erstatningsprodukter til elektrogrossister. Dessuten selger Conventional Products digitale projeksjonslamper og drivere til OEM-markedet og erstatningsmarkedet. Mens det generelle konvensjonelle markedet fortsetter å synke, har Conventional Products fokus på ytterligere å øke sin ledende markedsandel i nøkkelsegmenter og -markeder. Denne stillingen støtter selskapets satsing for å lede overgangen til tilkoblede LED-produkter.

## **Immateriell eiendom**

Selskapet har ingen spesifikke immaterielle ressurser utover de som normalt eies av et salgsselskap.

## **Miljøsaker**

Selskapet opererer i samsvar med prinsippene for bærekraftig utvikling til Signify Group. Det er integrert i vår Five Frontiers (fem grenser)-strategi at veksten vår ikke må være til belastning for jorden, men til dens fordel. Strategien vår identifiserer fem domener for innovativ og bærekraftig vekst: å bidra til klimatiltak, bidra til en sirkulær økonomi, øke mattilgjengeligheten, øke trygghet og sikkerhet og forbedre helse og velvære.

Vårt bærekraftsprogram Brighter Lives, Better World 2025 er ikke et frittstående program. Det er innebygd i vårt formål og integrert i vår strategi og måten vi driver virksomhet på. Og vi tror vi har en viktig rolle å spille i å bidra til å nå FNs bærekraftsmål (SDG). De har vært vårt strategiske kompass for å lage vårt Brighter Lives, Better World 2025-program og tilhørende forpliktelser.

## **Forsknings- og utviklingsaktiviteter**

Selskapet har ingen forsknings- og utviklingsaktiviteter. I 2022 investerte Signify Group 3,9 % av salget i FoU, strukturert innenfor en investeringsplan med tre horisonter – investering i det som er stabilt, det som vokser og det som vil vokse i morgen.

Vi fortsetter å innovere innen kjerneprodukter for LED-belysning som oppfyller verdens umiddelbare behov for å redusere energiforbruket. For å nevne noen eksempler: Vi har utvidet vår Ultra Efficient LED-portefølje og utvidet den til den profesjonelle sektoren, og tilbyr enda større besparelser til energibevisste kunder. Innen armaturer gjør bruk av 3D-utskrift forsyningskjede, innkjøp, produksjon og utvikling mer bærekraftig og mer effektiv.

Vår investering i tingenes internett bærer frukter, og vi har nå passert 100 millioner IoT-tilkoblede enheter. Og på forbrukersiden var WiZ- og Philips Hue-lampene våre de første i belysningsindustrien som støttet Matter-standarden for interoperabilitet for smarte hjem.



## Markedsoversikt og strategi

Signify Group er den globale markedslederen med anerkjent ekspertise innen utvikling, produksjon og salg av innovative, energieffektive belysningsystemer og tjenester. Vi har vært banebrytende for mange viktige gjennombrudd innen belysning de siste 130 årene og har vært en pådriver for flere ledende teknologiske innovasjoner.

I løpet av de siste årene har Signify ytterligere styrket sin lederstilling ettersom belysningsindustrien gikk over fra konvensjonell til LED og til tilkoblet belysning. I 2020 tilpasset Signify strategien sin og ga den navnet 5 grenser-strategien. Den tar tak i utfordringene og griper mulighetene fra store globale endringer som påvirker belysningsmarkedet. Faktisk endrer verden og industrien vår seg raskt med ny konkurranse, endrede geopolitiske forhold og fremskritt innen digitalisering.




Vår 5 grenser-strategi vil hjelpe oss med å takle utfordringer og fange mulighetene i de store globale endringene som påvirker oss. Vår 5 grenser-strategi er:

- Bygge en kundesentrert organisasjon
- Levere differensierte belysningstilbud
- Drive vekst for bærekraftig utvikling
- Digitalisering og omforming for fremtiden
- Være et flott sted å jobbe

Vår nye 5 grenser-strategi forsterker vår ambisjon om å forbli bransjeledende og tar for seg følgende: øke kundenes og de ansattes tilfredshet, bli mer digital og utvikle en vekstprofil samtidig som vi påvirker miljøet og samfunnet positivt.

Som et resultat av vår årlige gjennomgang i 2022, og til tross for det utfordrende miljøet som krever høyere tempo på enkelte områder, er vårt fokus på å levere på vår 5 grenser-strategi og fremgang på våre Brighter Lives, Better World 2025-forpliktelser mer relevant enn noen gang.

Oslo,  
Styret i Signify Norway AS

		
Kenneth Carl-Johan Grönholm Styreleder	Tord Christensen Styremedlem	Bjørn Rune Steinsland Styremedlem



Signify Norway AS  
Resultatregnskap 1.1 - 31.12

Driftsinntekter og driftskostnader	Note	2022	2021
Salgsinntekt	9,13	603 307 494	589 983 435
<b>Sum driftsinntekter</b>		<b>603 307 494</b>	<b>589 983 435</b>
Varekostnad	3,13	517 649 478	521 624 311
Lønnskostnad	10	51 120 521	33 392 641
Avskrivning av driftsmidler og immaterielle eiendeler	1	337 281	284 276
Annen driftskostnad	2	26 243 942	25 688 265
<b>Sum driftskostnader</b>		<b>595 351 222</b>	<b>580 989 492</b>
<b>Driftsresultat</b>		<b>7 956 272</b>	<b>8 993 943</b>
<b>Finansinntekter og finanskostnader</b>			
Annen renteinntekt		1 912	10 140
Annen finansinntekt		9 917 447	2 160 377
Rentekostnad til foretak i samme konsern		466 696	348 363
Annen rentekostnad	13	94 985	225 985
Annen finanskostnad		10 925 195	5 195 757
<b>Resultat av finansposter</b>		<b>-1 567 517</b>	<b>-3 599 588</b>
Ordinært resultat før skattekostnad		6 388 754	5 394 356
Skattekostnad på ordinært resultat	8	1 566 309	1 388 641
<b>Ordinært resultat</b>		<b>4 822 446</b>	<b>4 005 714</b>
<b>Arsresultat</b>	<b>6</b>	<b>4 822 446</b>	<b>4 005 714</b>
<b>Overføringer</b>			
Foreslått utbytte		15 000 000	—
Avsatt til annen egenkapital		-10 177 554	4 005 714
<b>Sum overføringer</b>		<b>4 822 446</b>	<b>4 005 714</b>



### Signify Norway AS

Balanse 31.12

Eiendeler	Note	2022	2021
<b>Anleggsmidler</b>			
<b>Immaterielle eiendeler</b>			
Utsatt skattefordel	8	840 463	915 221
<b>Sum immaterielle eiendeler</b>		<b>840 463</b>	<b>915 221</b>
<b>Varige driftsmidler</b>			
Driftsløsøre, inventar o.a. utstyr	1	903 737	935 801
<b>Sum varige driftsmidler</b>		<b>903 737</b>	<b>935 801</b>
<b>Sum anleggsmidler</b>		<b>1 744 200</b>	<b>1 851 022</b>
<b>Omløpsmidler</b>			
Lager av varer og annen beholdning	3	11 578 099	3 549 230
<b>Fordringer</b>			
Kundefordringer	4	139 784 239	136 086 756
Andre kortsiktige fordringer		755 968	2 200 094
Konsernfordringer	5	—	—
<b>Sum fordringer</b>		<b>140 540 207</b>	<b>138 286 850</b>
Bankinnskudd, kontanter o.l.	12	2 366 045	9 535 093
<b>Sum omløpsmidler</b>		<b>154 484 351</b>	<b>151 371 172</b>
<b>Sum eiendeler</b>		<b>156 228 551</b>	<b>153 222 194</b>



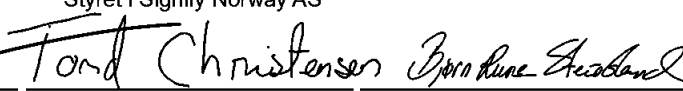
## Signify Norway AS

Balanse 31.12

Egenkapital og gjeld	Note	2022	2021
<b>Egenkapital</b>			
<b>Innskutt egenkapital</b>			
Aksjekapital	7	4 030 000	4 030 000
Overkurs		10 000 000	10 000 000
Annen innskutt egenkapital		6 347	—
<b>Sum innskutt egenkapital</b>		<b>14 036 347</b>	<b>14 030 000</b>
<b>Opptjent egenkapital</b>			
Annen egenkapital	6	11 913 875	22 091 429
<b>Sum opptjent egenkapital</b>		<b>11 913 875</b>	<b>22 091 429</b>
<b>Sum egenkapital</b>	<b>6</b>	<b>25 950 222</b>	<b>36 121 429</b>
<b>Gjeld</b>			
<b>Annen langsiktig gjeld</b>			
Øvrig langsiktig gjeld		91 403	91 403
<b>Sum annen langsiktig gjeld</b>		<b>91 403</b>	<b>91 403</b>
<b>Kortsiktig gjeld</b>			
Avsatt utbytte		15 000 000	—
Leverandørgjeld		9 575 331	7 932 893
Betalbar skatt	8	1 491 552	1 281 869
Skyldig offentlige avgifter		13 587 382	15 805 646
Konserngjeld	5	38 989 790	43 198 365
Annen kortsiktig gjeld		51 542 871	48 790 589
<b>Sum kortsiktig gjeld</b>		<b>130 186 926</b>	<b>117 009 362</b>
<b>Sum gjeld</b>		<b>130 278 329</b>	<b>117 100 765</b>
<b>Sum egenkapital og gjeld</b>		<b>156 228 551</b>	<b>153 222 194</b>

Oslo

Styret i Signify Norway AS

  
Kenneth Kai-Lonnan Grønholm  
StyrelederTord Christensen  
Styremedlem  
Bjørn Rune Steinsland  
Styremedlem



### Indirekte kontantstrøm

Signify Norway AS

	Note	2022	2021
<b>Kontantstrømmer fra operasjonelle aktiviteter</b>			
Resultat før skattekostnad		6 388 755	5 394 356
Periodens betalte skatt		-1 281 866	-4 820 978
Ordinære avskrivninger		337 281	284 276
Endring i varelager		-8 028 870	486 339
Endring i kundefordringer		-3 697 484	7 801 310
Endring i leverandørgjeld		1 642 438	259 491
Endring i andre tidsavgrensingsposter		-2 224 084	-1 883 268
<b>Netto kontantstrøm fra operasjonelle aktiviteter</b>		<b>-6 863 830</b>	<b>7 521 525</b>
<b>Kontantstrømmer fra investeringsaktiviteter</b>			
Utbetalinger ved kjøp av varige driftsmidler		-305 217	-191 046
<b>Netto kontantstrøm fra investeringsaktiviteter</b>		<b>-305 217</b>	<b>-191 046</b>
<b>Netto endring i kontanter og kontantekvivalenter</b>			
Beh. av kont. og kontantekvivalenter ved per. Begynnelse		9 535 093	2 204 615
Beh. av kont. og kontantekvivalenter ved per. Slutt		<b>2 366 045</b>	<b>9 535 093</b>



## Regnskapsprinsipper

Årsregnskapet er satt opp i samsvar med regnskapslovens bestemmelser og god regnskapsskikk.

### Bruk av estimater

I utarbeidelse av årsregnskapet har man brukt estimater og forutsetninger som har påvirket resultatregnskapet og verdsettelsen av eiendeler og gjeld, samt usikre eiendeler og forpliktelser på balansedagen i henhold til god regnskapsskikk. Områder som i stor grad inneholder slike skjønsmessige vurderinger, høy grad av kompleksitet, eller områder hvor forutsetninger og estimater er vesentlige for årsregnskapet, er beskrevet i notene.

### Inntekter

Inntektsføring ved salg av varer skjer på leveringstidspunktet. Tjenester inntektsføres etter hvert som de leveres. Inntekter fra salg av tjenester og langsiktige tilvirkingsprosjekter (anleggskontrakter) resultatføres i takt med prosjektets fullføringsgrad, når utfallet av transaksjonen kan estimeres på en pålitelig måte. Når transaksjonens utfall ikke kan estimeres pålitelig, vil kun inntekter tilsvarende påløpte prosjektkostnader inntektsføres. I den perioden det blir identifisert at et prosjekt vil gi et negativt resultat, vil det estimerte tapet på kontrakten bli resultatført i sin helhet.

### Transaksjon i utenlandsk valuta

Transaksjoner i utenlandsk valuta omregnes til valutakursene på transaksjonstidspunktet. Valutakursdifferanser som oppstår på grunn av forskjeller mellom transaksjonsdatoene og valutakursene på betalingsdatoene regnskapsføres i finansinntekter og kostnader i resultatregnskapet. Når valutatransaksjoner anses som sikring av fremtidige kontantstrømmer, regnskapsføres verdjusteringene direkte mot egenkapitalen.

Fordringer, forpliktelser og andre pengeposter i utenlandsk valuta som ikke er gjort opp på balansedagen, omregnes til valutakursene på balansedagen. Eventuelle forskjeller mellom valutakursene på balansedagen og valutakursene på det tidspunktet da fordringen eller forpliktelsen oppstod regnskapsføres i finansinntekter og -kostnader i resultatregnskapet.

Anleggsmidler anskaffet i utenlandsk valuta måles til valutakursen på transaksjonstidspunktet.

### Skatt

Skattekostnaden i resultatregnskapet omfatter både periodens betalbare skatt og endring i utsatt skatt. Utsatt skatt er beregnet med 22 % på grunnlag av de midlertidige forskjeller som eksisterer mellom regnskapsmessige og skattemessige verdier, samt ligningsmessig underskudd til fremføring ved utgangen av regnskapsåret. Skatteøkende og skattereduserende midlertidige forskjeller som reverserer eller kan reverseres i samme periode er utlignet og nettoført. Netto utsatt skattefordel balanseføres i den grad det er sannsynlig at denne kan bli utnyttet.

### Klassifisering og vurdering av anleggsmidler

Anleggsmidler omfatter eiendeler bestemt til varig eie og bruk. Anleggsmidler er vurdert til anskaffelseskost, fratrukket avskrivninger og nedskrivninger. Langsiktig gjeld balanseføres til nominelt beløp på transaksjonstidspunktet.

Varige driftsmidler balanseføres og avskrives over driftsmidlets økonomiske levetid. Vesentlige driftsmidler som består av flere betydelige komponenter med ulik levetid er dekomponert med ulik avskrivningstid for de ulike komponentene. Direkte vedlikehold av



driftsmidler kostnadsføres løpende under driftskostnader, mens påkostninger eller forbedringer tillegges driftsmidlets kostpris og avskrives i takt med driftsmidlet. Varige driftsmidler nedskrives til gjenvinnbart beløp ved verdifall som forventes ikke å være forbigående.

Gjenvinnbart beløp er det høyeste av netto salgsverdi og verdi i bruk. Verdi i bruk er nåverdi av fremtidige kontantstrømmer knyttet til eiendelen. Nedskrivningen reverseres når grunnlaget for nedskrivningen ikke lenger er til stede.

#### **Klassifisering og vurdering av omløpsmidler**

Omløpsmidler og kortsiktig gjeld omfatter normalt poster som forfaller til betaling innen ett år etter balansedagen, samt poster som knytter seg til varekretsløpet. Omløpsmidler vurderes til laveste verdi av anskaffelseskost og virkelig verdi. Kortsiktig gjeld balanseføres til nominelt beløp på transaksjonstidspunktet.

#### **Varer**

Varer er vurdert til det laveste av anskaffelseskost og netto salgsverdi. Netto salgsverdi er estimert salgpris ved ordinær drift etter fradrag for beregnede nødvendige utgifter for gjennomføring av salget.

Anskaffelseskost inkluderer utgifter påløpt ved anskaffelse av varene og kostnader for å bringe varene til nåværende plassering og tilordnes ved bruk av FIFO - prinsippet.

#### **Fordringer**

Kundefordringer og andre fordringer oppføres til pålydende etter fradrag for avsetning til forventet tap.

Avsetning til tap gjøres på grunnlag av en individuell vurdering av de enkelte fordringene. For øvrige kundefordringer utføres en uspesifisert avsetning for å dekke forventet tap på krav.

#### **Kontantstrømoppstilling**

Kontantstrømoppstillingen er utarbeidet etter den indirekte metoden. Kontanter og kontantekvivalenter omfatter kontanter, bankinnskudd og andre kortsiktige, likvide plasseringer.



## Note 1 Anleggsmidler

	Varige Driftsmidler	Møbler og inventar	Immatrielle eiendeler	Totalt
Anskaffelseskost 01.01.2022	299 874	1 329 656	7 805 145	9 434 675
Tillegg av anlegg og utstyr kjøp	—	305 217	—	305 217
<b>Anskaffelseskost 31.12.2022</b>	<b>299 874</b>	<b>1 634 873</b>	<b>7 805 145</b>	<b>9 739 892</b>

Akkumulerte avskrivninger	299 874	731 138	7 805 145	8 836 157
<b>Bokført verdi pr. 31.12.2022</b>	<b>—</b>	<b>903 735</b>	<b>—</b>	<b>903 735</b>

Årets avskrivninger	—	337 281	—	337 281
Årets nedskrivninger	—	—	—	—
Årets reversering av	—	—	—	—

Forventet økonomisk levetid:	3-10 år	3-10 år	5 år	
Avskrivningsplan	Lineær	Lineær	Lineær	

## Note 2 Leieavtaler

Signify Norway AS leier lokaler i Oslo, Rosenborg og Eidsvåg. Årlig leie er kr 1 725 992  
Leiekontrakter regnskapsføres i henhold til NRS 14.

Leiekontraktenes gyldighet:

Rosenborg fra 1. januar 2019 til 31. desember 2023

Eidsvåg fra 1. januar 2019 til 31. desember 2023

Oslo fra 27. mars 2020 til 31. mars 2025

## Note 3 Varer

	2022	2021
Varer i arbeid	3 113 205	706 092
Ferdigvarer	8 464 894	2 843 137
<b>Sum netto varelager</b>	<b>11 578 099</b>	<b>3 549 230</b>

Varekostnad totalt i perioden	517 649 478	521 624 311
-------------------------------	-------------	-------------

Innkjøpte varer er vurdert til innkjøpspris med fradrag for ukurans.



## Note 4 Kundefordringer

	2022	2021
Kundefordringer til pålydende	141 866 770	138 178 571
Avsetning til tap	2 082 531	2 091 815
<b>Sum</b>	<b>139 784 239</b>	<b>136 086 756</b>

## Note 5 Mellomværende med selskap i samme konsern

	2022	2021
<b>Fordringer</b>		
Andre kortsiktige fordringer konsern	—	—
<b>Sum</b>	<b>—</b>	<b>—</b>

### Gjeld

Lån fra foretak i samme konsern	10 000 000	10 000 000
Leverandørgjeld innen konsern	22 407 301	21 667 225
Annen kortsiktig gjeld konsern	15 000 000	—
Cash pool konsern*	6 582 489	11 531 140
<b>Sum</b>	<b>38 989 790</b>	<b>43 198 365</b>

\*Signify Norway AS er en del av Signify Cash pool-systemet og kontantpoolen eies av Signify BV, og er representert i balansen i Signify Norway AS.

## Note 6 Egenkapital

	Aksjekapital	Overkurs	Annen Innskutt egenkapital	Annen egenkapital	Sum egenkapital
Pr. 31.12.2021	4 030 000	10 000 000	0	22 091 429	36 121 429
<b>Pr 01.01.2022</b>	<b>4 030 000</b>	<b>10 000 000</b>	<b>—</b>	<b>22 091 429</b>	<b>36 121 429</b>
Årets resultat				4 822 446	4 822 446
Aksjebasert avlønning			6 347		6 347
Foreslått utbytte				-15 000 000	-15 000 000
<b>Pr 31.12.2022</b>	<b>4 030 000</b>	<b>10 000 000</b>	<b>6 347</b>	<b>11 913 875</b>	<b>25 950 222</b>

Ledelsen i selskapet har mottatt aksjebasert avlønning hvor vederlaget består av aksjer i morselskapet. Dette er håndtert som kapitalinnskudd fra morselskap og ført mot annen innskutt egenkapital.



## Note 7 Aksjonærer

Aksjekapitalen i Signify Norway AS pr. 31.12.2022 består av:

	<b>Antall</b>	<b>Pålydende</b>	<b>Bokført</b>
Ordinære aksjer	<b>40 300</b>	<b>100</b>	4 030 000
<b>Sum</b>		100	4 030 000

### Eierstruktur

	<b>Antall</b>	<b>Eierandel</b>	<b>Stemmeandel</b>
Signify Holding B.V.	40 300	100	100
<b>Totalt antall aksjer</b>	<b>40 300</b>	<b>100</b>	<b>100</b>



### Note 8 Skatt

**Årets skattekostnad** **2022** **2021**  
Resultatført skatt på ordinært resultat:

<b>Betalbar skatt</b>	1 491 551	1 294 198
Endring i utsatt skattefordel	74 758	94 443
<b>Skattekostnad ordinært resultat</b>	<b>1 566 309</b>	<b>1 388 641</b>

Skattepliktig inntekt:

<b>Ordinært resultat før skatt</b>	6 388 755	5 394 356
Permanente forskjeller	730 832	861 600
Endring i midlertidige forskjeller	(339 809)	(429 285)
<b>Skattepliktig inntekt</b>	<b>6 779 779</b>	<b>5 826 671</b>

Betalbar skatt i balansen:

<b>Betalbar skatt på årets resultat</b>	1 491 552	1 281 869
<b>Sum betalbar skatt i balansen</b>	<b>1 491 552</b>	<b>1 281 869</b>

Beregning av effektiv skattesats:

<b>Resultat før skatt</b>	<b>6 388 755</b>	<b>5 394 355</b>
Beregnet skatt av resultat før skatt	1 405 527	1 186 759
Skatteeffekt av permanente forskjeller	160 783	189 552
Effekt av endring av skattesats	—	
Feil tidligere år		12 330
<b>Sum</b>	<b>1 566 310</b>	<b>1 388 641</b>
Effektiv skattesats	26,3%	25,7%

Skatteeffekten av midlertidige forskjeller som har gitt opphav til utsatt skatt og utsatte skattefordeler, spesifisert på tvær av midlertidige forskjeller:

	<b>2022</b>	<b>2021</b>	<b>Endring</b>
Varige driftsmidler	-1 737 757	-2 077 566	339 809
Fordringer	-2 082 531	-2 082 531	—
<b>Sum</b>	<b>-3 820 288</b>	<b>-4 160 097</b>	<b>339 809</b>
<b>Utsatt skattefordel (22 %)</b>	<b>-840 463</b>	<b>-915 221</b>	



## Note 9 Salgsinntekter

	2022	2021
<b>Pr. Virksomhetsområde</b>		
Konvensjonelle produkter	34 078 040	36 158 275
Digitale produkter	287 310 414	315 274 488
Digitale løsninger	281 919 040	238 550 672
<b>Sum</b>	<b>603 307 494</b>	<b>589 983 435</b>
<b>Geografisk fordeling</b>		
Norge	464 428 719	452 769 134
Innenfor EU	138 878 775	137 214 301
<b>Sum</b>	<b>603 307 494</b>	<b>589 983 435</b>

## Note 10 Lønnskostnader og ytelser, godtgjørelser til daglig leder, styret og revisor

	2022	2021
<b>Lønnskostnader</b>		
Lønninger	41 660 169	26 992 347
Arbeidsgiveravgift	5 772 272	4 460 469
Pensjonskostnader	2 944 940	1 606 697
Andre ytelser	743 140	333 127
<b>Sum</b>	<b>51 120 521</b>	<b>33 392 641</b>

Selskapet har i 2022 sysselsatt 42.71 årsverk.

### Pensjonsforpliktelser

Selskapet er pliktig til å ha tjenestepensjonsordning etter lov om obligatorisk tjenestepensjon. Selskapet har en innskuddspensjon. Selskapets pensjonsordninger tilfredsstiller kravene i denne lov.

Det er ikke utbetalt lønn eller annen godtgjørelse til daglig leder eller styremedlemmer i løpet av regnskapsåret.

Styrelederen er ansatt i et annet konsernselskap, og mottar lønn fra dette selskapet.

Det er ikke gitt lån/sikkerhetsstillelse til daglig leder, styrets leder eller andre nærstående parter.

Selskapet har ingen forpliktelser til å gi daglig leder eller leder av styret særskilt vederlag ved opphør eller endring av ansettelsesforholdet eller vervet. Selskapet har heller ingen avtaler om bonuser, overskuddsdeling eller lignende med daglig leder eller leder av styret.

### Revisor

Kostnadsført revisjonshonorar for 2022 utgjør kr 196 958 (2021, 192 264 Kr). I tillegg kommer honorar for andre tjenester med kr 0.



## Note 11 Valutagevinst/tap

<b>Netto Valutagevinst/tap</b>	<b>2022</b>	<b>2021</b>
Annen finansinntekt	9 917 447	2 160 377
Annen finanskostnad	10 925 195	5 195 757
<b>Sum</b>	<b>-1 007 748</b>	<b>-3 035 380</b>

## Note 12 Bankinnskudd

Innestående midler på skattetrekkskonto (bundne midler) er på kr. 2 366 045, kr 9 535 093 i fjor.

## Note 13 Transaksjoner med nærstående parter

Ytelser til ledende ansatte er omtalt i note 10, og mellomværende med konsernselskaper er omtalt i note 5.

Signify Norway AS foretar løpende transaksjoner med nærstående parter. Alle transaksjoner er foretatt som en del av den ordinære virksomheten og til markedsmessig vilkår.

Selskapets transaksjoner med nærstående parter i løpet av året:

	<b>2022</b>	<b>2021</b>
Kjøp av varer	477 189 502	482 780 366
Kjøp av tjenester	9 061 564	8 365 044
Salgsinntekter	-	15 413
Rentekostnader	466 696	93 244
Lån fra konsernselskaper tatt/nedbetalt i løpet av året		
Netto transaksjoner i konsernkontoordningen i løpet av året	4 948 651	39 702 319
Avsatt utbytte til konsernselskaper	15 000 000	-

## Note 14 Hendelser etter balansedagen

Det har ikke skjedd noen hendelser etter balansedagen som kan påvirke selskapets økonomiske stilling betydelig.