



ÅRSREGNSKAPET FOR REGNSKAPSÅRET 2022 - GENERELL INFORMASJON

Enheten

Organisasjonsnummer: 915 836 070
Organisasjonsform: Aksjeselskap
Foretaksnavn: GJUL & RABBAN AS
Forretningsadresse: Innstrandveien 225
7140 OPPHAUG

Regnskapsår

Årsregnskapets periode: 01.01.2022 - 31.12.2022

Konsern

Morselskap i konsern: Nei

Regnskapsregler

Regler for små foretak benyttet: Ja
Benyttet ved utarbeidelsen av årsregnskapet til selskapet: Regnskapslovens alminnelige regler

Årsregnskapet fastsatt av kompetent organ

Bekreftet av representant for selskapet: Stig Olav Rabban
Dato for fastsettelse av årsregnskapet: 30.06.2023

Grunnlag for avgivelse

År 2022: Årsregnskapet er elektronisk innlevert
År 2021: Tall er hentet fra elektronisk innlevert årsregnskap fra 2022

Det er ikke krav til at årsregnskapet m.v. som sendes til Regnskapsregisteret er undertegnet. Kontrollen på at dette er utført ligger hos revisor/enhetens øverste organ. Sikkerheten ivaretas ved at innsender har rolle/rettighet for innsending av årsregnskapet via Altinn, og ved at det bekreftes at årsregnskapet er fastsatt av kompetent organ.

Brønnøysundregistrene, 06.08.2024



Resultatregnskap

Beløp i: NOK	Note	2022	2021
RESULTATREGNSKAP			
Inntekter			
Salgsinntekt		11 584 489	14 439 428
Annen driftsinntekt		456 018	12 000
Sum inntekter		12 040 507	14 451 428
Kostnader			
Varekostnad		5 358 584	7 877 927
Lønnskostnad	1, 2	4 705 170	3 924 666
Avskrivning på varige driftsmidler og immaterielle eiendeler	3	256 749	274 637
Nedskrivning av varige driftsmidler og immaterielle eiendeler	3	0	0
Annen driftskostnad		1 296 089	1 984 143
Sum kostnader		11 616 592	14 061 373
Driftsresultat		423 916	390 056
Finansinntekter og finanskostnader			
Annen renteinntekt		5 991	1 389
Annen finansinntekt		0	10 470
Sum finansinntekter		5 991	11 859
Annen rentekostnad		104 700	97 562
Annen finanskostnad		0	256 000
Sum finanskostnader		104 700	353 562
Netto finans		-98 709	-341 704
Ordinært resultat før skattekostnad		325 207	48 353
Skattekostnad	4, 5	73 725	65 206
Ordinært resultat etter skattekostnad		251 481	-16 854
Årsresultat		251 482	-16 853
Overføringer og disponeringer			
Tilleggsutbytte		537 500	0
Annen egenkapital		-286 018	-16 853



Resultatregnskap

Beløp i: NOK	Note	2022	2021
Sum overføringer og disponeringer		251 482	-16 853



Balanse

Beløp i: NOK	Note	2022	2021
BALANSE - EIENDELER			
Anleggsmidler			
Immaterielle eiendeler			
Utvikling	3	0	0
Konsesjoner, patenter, lisenser, varemerker ol.	3	0	0
Utsatt skattefordel	4, 5	0	0
Goodwill	3	0	0
Sum immaterielle eiendeler		0	0
Varige driftsmidler			
Tomter, bygninger og annen fast eiendom	3	540 575	628 519
Maskiner og anlegg	3	218 645	633 512
Skip, rigger, fly og lignende	3	0	0
Driftsløsøre, inventar, verktøy, kontormaskiner, ol.	3	314 777	391 425
Sum varige driftsmidler		1 073 997	1 653 456
Finansielle anleggsmidler			
Investering i datterselskap	6	0	0
Investering i annet foretak i samme konsern	6	0	0
Lån til foretak i samme konsern	6, 7	15 500	37 500
Investeringer i tilknyttet selskap	6	0	0
Lån til tilknyttet selskap og felles kontrollert virksomhet	6, 7	0	0
Andre langsiktige fordringer	7, 8	2 549	6 105
Sum finansielle anleggsmidler		18 049	43 605
Sum anleggsmidler		1 092 046	1 697 061
Omløpsmidler			
Varer			
Varer		144 300	138 000
Sum varer		144 300	138 000
Fordringer			
Kundefordringer		806 690	1 183 729
Andre kortsiktige fordringer	8	33 233	204 959
Konsernfordringer	6	0	0



Balanse

Beløp i: NOK	Note	2022	2021
Sum fordringer		839 923	1 388 688
Investeringer			
Aksjer og andeler i foretak i samme konsern	6	0	0
Sum investeringer		0	0
Bankinnskudd, kontanter og lignende			
Bankinnskudd, kontanter og lignende	9	2 870 260	2 049 443
Sum bankinnskudd, kontanter og lignende		2 870 260	2 049 443
Sum omløpsmidler		3 854 483	3 576 131
SUM EIENDELER		4 946 529	5 273 192

BALANSE - EGENKAPITAL OG GJELD

Egenkapital

Innskutt egenkapital

Selskapskapital	10, 11	30 000	30 000
Ikke registrert aksjekapital	11	0	0
Beholdning av egne aksjer	10, 11	0	0
Overkurs	11	0	0
Annen innskutt egenkapital	11	0	0
Sum innskutt egenkapital		30 000	30 000

Opptjent egenkapital

Fond	11	0	0
Annen egenkapital	11	1 192 277	1 478 296
Udekket tap	11	0	0
Sum opptjent egenkapital		1 192 277	1 478 296

Sum egenkapital

1 222 277 **1 508 296**

Gjeld

Langsiktig gjeld

Utsatt skatt	4, 5	68 207	40 650
Sum avsetninger for forpliktelser		68 207	40 650



Balanse

Beløp i: NOK	Note	2022	2021
Annen langsiktig gjeld			
Gjeld til kredittinstitusjoner		1 431 852	1 647 423
Langsiktig konserngjeld	6	0	0
Sum annen langsiktig gjeld		1 431 852	1 647 423
Sum langsiktig gjeld		1 500 059	1 688 073
Kortsiktig gjeld			
Leverandørgjeld		285 707	626 361
Betalbar skatt	4, 5	46 168	89 400
Skyldige offentlige avgifter	9	579 785	618 821
Kortsiktig konserngjeld	6	200 000	200 000
Annen kortsiktig gjeld		1 112 531	542 241
Sum kortsiktig gjeld		2 224 191	2 076 823
Sum gjeld		3 724 250	3 764 896
SUM EGENKAPITAL OG GJELD		4 946 527	5 273 192



Brønnøysundregistrene

ÅRSREGNSKAP FOR REGNSKAPSÅRET 2022 - GENERELL INFORMASJON

Journalnummer: 2023 721699

Enheten

Organisasjonsnummer: 915 836 070
Organisasjonsform: Aksjeselskap
Foretaksnavn: GJUL & RABBAN AS
Forretningsadresse: Innstrandveien 225
7140 OPPHAUG

Regnskapsår

Årsregnskapets periode: 01.01.2022 - 31.12.2022

Konsern

Morselskap i konsern: Nei

Regnskapsregler

Regler for små foretak benyttet: Ja
Benyttet ved utarbeidelsen av
årsregnskapet til selskapet: Regnskapslovens alminnelige regler

Årsregnskapet fastsatt av kompetent organ

Bekreftet av representant for selskapet: Stig Olav Rabban
Dato for fastsettelse av årsregnskapet: 30.06.2023

Revisjon

Årsregnskapet er utarbeidet av ekstern
autorisert regnskapsfører: Ja
Ekstern autorisert regnskapsfører har i
løpet av regnskapsåret bistått ved den
løpende regnskapsføringen eller utført
andre tjenester for selskapet enn å
utarbeide årsregnskapet: Ja

Grunnlag for avgivelse

År 2022: Årsregnskap er elektronisk innlevert.
År 2021: Tall er hentet fra elektronisk innlevert årsregnskap fra 2022.

Det er ikke krav til at årsregnskapet m.v. som sendes til Regnskapsregisteret er undertegnet. Kontrollen på at dette er utført ligger hos revisor/enhetens øverste organ. Sikkerheten ivaretas ved at innsender har rolle/rettighet for innsending av årsregnskapet via Altinn, og ved at det bekreftes at årsregnskapet er fastsatt av kompetent organ.

Brønnøysundregistrene, 31.08.2023

Brønnøysundregistrene
Postadresse: Postboks 900, 8910 Brønnøysund
Telefon: 75 00 75 00
E-post: firmapost@brreg.no Internett: www.brreg.no
Organisasjonsnummer: 974 760 673



Organisasjonsnr: 915 836 070
GJUL & RABBAN AS

RESULTATREGNSKAP

Beløp i: NOK	Note	2022	2021
RESULTATREGNSKAP			
Inntekter			
Salgsinntekt		11 584 489	14 439 428
Annen driftsinntekt		456 018	12 000
Sum inntekter		12 040 507	14 451 428
Kostnader			
Varekostnad		5 358 584	7 877 927
Lønnskostnad	1, 2	4 705 170	3 924 666
Avskrivning på varige driftsmidler og immaterielle eiendeler	3	256 749	274 637
Nedskrivning av varige driftsmidler og immaterielle eiendeler	3	0	0
Annen driftskostnad		1 296 089	1 984 143
Sum kostnader		11 616 592	14 061 373
Driftsresultat		423 916	390 056
Finansinntekter og finanskostnader			
Annen renteinntekt		5 991	1 389
Annen finansinntekt		0	10 470
Sum finansinntekter		5 991	11 859
Annen rentekostnad		104 700	97 562
Annen finanskostnad		0	256 000
Sum finanskostnader		104 700	353 562
Netto finans		-98 709	-341 704
Ordinært resultat før skattekostnad			
Skattekostnad	4, 5	325 207	48 353
Ordinært resultat etter skattekostnad		73 725	65 206
Årsresultat		251 481	-16 854
Overføringer og disponeringer			
Tilleggsutbytte		537 500	0
Annen egenkapital		-286 018	-16 853
Sum overføringer og disponeringer		251 482	-16 853



Organisasjonsnr: 915 836 070
GJUL & RABBAN AS

BALANSE

Beløp i: NOK	Note	2022	2021
BALANSE - EIENDELER			
Anleggsmidler			
Immaterielle eiendeler			
Utvikling	3	0	0
Konsesjoner, patenter, lisenser, varemerker ol.	3	0	0
Utsatt skattefordel	4, 5	0	0
Goodwill	3	0	0
Sum immaterielle eiendeler		0	0
Varige driftsmidler			
Tomter, bygninger og annen fast eiendom	3	540 575	628 519
Maskiner og anlegg	3	218 645	633 512
Skip, rigger, fly og lignende	3	0	0
Driftsløsøre, inventar, verktøy, kontormaskiner, ol.	3	314 777	391 425
Sum varige driftsmidler		1 073 997	1 653 456
Finansielle anleggsmidler			
Investering i datterselskap	6	0	0
Investering i annet foretak i samme konsern	6	0	0
Lån til foretak i samme konsern	6, 7	15 500	37 500
Investeringer i tilknyttet selskap	6	0	0
Lån til tilknyttet selskap og felles kontrollert virksomhet	6, 7	0	0
Andre langsiktige fordringer	7, 8	2 549	6 105
Sum finansielle anleggsmidler		18 049	43 605
Sum anleggsmidler		1 092 046	1 697 061
Omløpsmidler			
Varer			
Varer		144 300	138 000
Sum varer		144 300	138 000
Fordringer			
Kundefordringer		806 690	1 183 729
Andre kortsiktige fordringer	8	33 233	204 959
Konsernfordringer	6	0	0



Sum fordringer		839 923	1 388 688
Investeringer			
Aksjer og andeler i foretak i samme konsern	6	0	0
Sum investeringer		0	0
Bankinnskudd, kontanter og lignende			
Bankinnskudd, kontanter og lignende	9	2 870 260	2 049 443
Sum bankinnskudd, kontanter og lignende		2 870 260	2 049 443
Sum omløpsmidler		3 854 483	3 576 131
SUM EIENDELER		4 946 529	5 273 192
BALANSE - EGENKAPITAL OG GJELD			
Egenkapital			
Innskutt egenkapital			
Selskapskapital	10, 11	30 000	30 000
Ikke registrert aksjekapital	11	0	0
Beholdning av egne aksjer	10, 11	0	0
Overkurs	11	0	0
Annen innskutt egenkapital	11	0	0
Sum innskutt egenkapital		30 000	30 000
Opptjent egenkapital			
Fond	11	0	0
Annen egenkapital	11	1 192 277	1 478 296
Udekket tap	11	0	0
Sum opptjent egenkapital		1 192 277	1 478 296
Sum egenkapital		1 222 277	1 508 296
Gjeld			
Langsiktig gjeld			
Utsatt skatt	4, 5	68 207	40 650
Sum avsetninger for forpliktelses		68 207	40 650
Annen langsiktig gjeld			
Gjeld til kredittinstitusjoner		1 431 852	1 647 423
Langsiktig konserngjeld	6	0	0
Sum annen langsiktig gjeld		1 431 852	1 647 423
Sum langsiktig gjeld		1 500 059	1 688 073
Kortsiktig gjeld			
Leverandørgjeld		285 707	626 361
Betalbar skatt	4, 5	46 168	89 400
Skyldige offentlige avgifter	9	579 785	618 821



Kortsiktig konserngjeld	6	200 000	200 000
Annen kortsiktig gjeld		1 112 531	542 241
Sum kortsiktig gjeld		2 224 191	2 076 823
Sum gjeld		3 724 250	3 764 896
SUM EGENKAPITAL OG GJELD		4 946 527	5 273 192



Organisasjonsnr: 915 836 070
GJUL & RABBAN AS

NOTEOPPLYSNINGER - SELSKAP - alle poster oppgitt i hele tall

Note

Regnskapsprinsipper

Årsregnskapet er satt opp i samsvar med regnskapsloven og god regnskapsskikk for små foretak. Salgsinntekter Inntektsføring ved salg av varer skjer på leveringstidspunktet. Tjenester inntektsføres etter hvert som de leveres. Klassifisering og vurdering av balanseposter Anleggsmidler er eiendeler bestemt til varig eie eller bruk. Eiendeler som er knyttet til varekretsløpet er klassifisert som omløpsmidler. Fordringer klassifiseres som omløpsmidler hvis de forfaller til betaling innen ett år etter transaksjonsdagen. Tilsvarende klassifiseres gjeld som kortsiktig hvis gjelden forfaller til betaling innen ett år. Langsiktig gjeld er gjeld som forfaller senere enn ett år etter transaksjonsdagen. Første års avdrag på langsiktige fordringer og langsiktig gjeld klassifiseres likevel ikke som omløpsmiddel og kortsiktig gjeld. Omløpsmidler vurderes til laveste av anskaffelseskost og virkelig verdi. Kortsiktig gjeld balanseføres til nominelt beløp på etableringstidspunktet. Anleggsmidler vurderes til anskaffelseskost. Varige anleggsmidler avskrives etter en fornuftig avskrivningsplan. Anleggsmidlene nedskrives til virkelig verdi ved verdifall som ikke forventes å være forbigående. Langsiktig gjeld med unntak av andre avsetninger balanseføres til nominelt beløp på etableringstidspunktet. Fordringer Kundefordringer og andre fordringer er oppført i balansen til pålydende etter fradrag for avsetning til forventet tap. Avsetning til tap gjøres på grunnlag av individuelle vurderinger av de enkelte fordringene. I tillegg gjøres det for øvrige kundefordringer en uspesifisert avsetning for å dekke antatt tap. Varebeholdninger Lager av innkjøpte varer er verdsatt til laveste av anskaffelseskost etter FIFO-prinsippet og virkelig verdi. Egentilvirkede ferdigvarer og varer under tilvirkning er vurdert til variabel tilvirkningskost. For råvarer er gjenanskaffelseskost vurdert som tilnærming til virkelig verdi. Det foretas nedskrivning for påregnelig ukurans. Varige driftsmidler Varige driftsmidler balanseføres og avskrives over driftsmidlenes levetid dersom de har antatt levetid over 3 år og har en kostpris som overstiger kr 15 000. Direkte vedlikehold av driftsmidler kostnadsføres løpende under driftskostnader, mens påkostninger eller forbedringer tillegges driftsmidlets kostpris og avskrives i takt med driftsmidlet. Skatt Skattekostnaden i resultatregnskapet omfatter både periodens betalbare skatt og endring i utsatt skatt. Utsatt skatt er beregnet med 22% på grunnlag av de midlertidige forskjeller som eksisterer mellom regnskapsmessige og skattemessige verdier, samt skattemessig underskudd til fremføring ved utgangen av regnskapsåret. Skatteøkende og skattereduserende midlertidige forskjeller som reverserer eller kan reversere i samme periode er fastsatt og skattevirkningen er beregnet på nettogrunnlaget.

Note

1

Antall årsverk i regnskapsåret

10.00

Note

2



Spesifisering av resultatregnskapet

Lønnskostnader

<u>Lønn</u>	<u>Årets</u>	<u>Fjorårets</u>
	3866711.00	3603600.00
<u>Folketrygdavgift</u>	<u>Årets</u>	<u>Fjorårets</u>
	431418.00	371840.00
<u>Pensjonskostnader</u>	<u>Årets</u>	<u>Fjorårets</u>
	82151.00	63329.00
<u>Andre ytelser</u>	<u>Årets</u>	<u>Fjorårets</u>
	324890.00	-114103.00
<u>Sum lønnskostnader</u>	<u>Årets</u>	<u>Fjorårets</u>
	4705170.00	3924666.00

Note

Ekstraordinære inntekter og kostnader

<u>Sum</u>	<u>Beløp</u>
------------	--------------

Note

3

Varige driftsmidler og immaterielle eiendeler

<u>Anskaffelseskost 01.01.</u>	<u>Varige driftsmidler</u>	<u>Immaterielle eiend.</u>
	3656054.00	0.00
<u>Tilgang i året</u>	<u>Varige driftsmidler</u>	<u>Immaterielle eiend.</u>
	81290.00	0.00
<u>Avgang i året</u>	<u>Varige driftsmidler</u>	<u>Immaterielle eiend.</u>
	1031000.00	0.00
<u>Anskaffelseskost 31.12.</u>	<u>Varige driftsmidler</u>	<u>Immaterielle eiend.</u>
	2706344.00	0.00
<u>Samlede av-/nedskrivn.</u>	<u>Varige driftsmidler</u>	<u>Immaterielle eiend.</u>
	1632347.00	0.00
<u>Balanseført verdi 31.12.</u>	<u>Varige driftsmidler</u>	<u>Immaterielle eiend.</u>
	1073997.00	0.00
<u>Årets av-/nedskrivn.</u>	<u>Varige driftsmidler</u>	<u>Immaterielle eiend.</u>
	256749.00	0.00

Anskaffelseskost - balanseførte lånekostnader, egentilvirkede anleggsmidler

Goodwill spesifisert for hvert enkelt virksomhetskjøp



Avskrivningsplan for goodwill som er lenger enn fem år - begrunnelse

Mer om varige driftsmidler/immaterielle eiendeler

Note

6

Konsern, tilknyttet selskap m.v.

Investering som regnskapsføres etter egenkapitalmetoden

Konsernregnskap

Virksomheten inngår i konsolideringen til morselskapets konsernregnsk.: Ja

Morselskapet sitt navn

Sor Invest AS

Forretningskontor for morselskapet

Sor Invest AS

Datterselskap er utelatt fra konsolideringen: Nei

Begrunnelse for at datterselskap er utelatt fra konsolideringen

Konsern, tilknyttet selskap m.v. - fordringer og gjeld

Fordringer

<u>Samlet beløp - tilknyttet selskap</u>	<u>Årets</u>	<u>Fjorårets</u>
--	--------------	------------------

Annen langsiktig gjeld

<u>Samlet beløp - foretak i samme konsern</u>	<u>Årets</u>	<u>Fjorårets</u>
	200000.00	200000.00

Kortsiktig gjeld

<u>Samlet beløp - foretak i samme konsern</u>	<u>Årets</u>	<u>Fjorårets</u>
---	--------------	------------------

<u>Samlet beløp - felles kontrollert virksomhet</u>	<u>Årets</u>	<u>Fjorårets</u>
---	--------------	------------------

Samlet forpliktelse til fordel for foretak i samme konsern

<u>Pantstillelse</u>	<u>Beløp</u>
----------------------	--------------

<u>Garantier</u>	<u>Beløp</u>
------------------	--------------

Mer om tilknyttet selskap/datterselskap

Langsiktig gjeld til SOR Invest AS er ikke renteberegnet.



Note

7

Fordringer

Fordringer som forfaller senere enn ett år etter regnskapsårets slutt
18049.00

Mer om fordringer

Note

Virkelig verdi og resultatført verdiendr. i perioden, finansielle instrumenter

Mer om finansielle instrumenter

Beskrivelse av finansielle derivater

<u>Beholdning av egne aksjer</u>	<u>Antall</u>	<u>Pålydende</u>	<u>Andel av aksjek.</u>
----------------------------------	---------------	------------------	-------------------------

Note

8

Lån og sikkerhetsstillelse til medlemmer

Er det gitt lån eller sikkerhetsstillelse til ledende personer: Nei

Opplysninger om:

Medlemmer av:

Mer om lån og sikkerhetsstillelse



Årsregnskap for
GJUL & RABBAN AS

915 836 070

Regnskapsår
01.01.2022 - 31.12.2022



GJUL & RABBAN AS
915 836 070

Resultatregnskap

	Note	2022	2021
Driftsinntekter			
Salgsinntekt		11 584 489	14 439 428
Annen driftsinntekt		456 018	12 000
Sum driftsinntekter		12 040 506	14 451 428
Driftskostnader			
Varekostnad		-5 358 584	-7 877 927
Lønnskostnad	1, 2	-4 705 170	-3 924 666
Avskrivning på varige driftsmidler og immaterielle eiendeler	3	-256 749	-274 637
Annen driftskostnad		-1 296 089	-1 984 143
Sum driftskostnader		-11 616 591	-14 061 372
Driftsresultat		423 916	390 056
Finansinntekter			
Annen renteinntekt		5 991	1 389
Annen finansinntekt		0	10 470
Sum finansinntekter		5 991	11 859
Finanskostnader			
Annen rentekostnad		-104 700	-97 562
Annen finanskostnad		0	-256 000
Sum finanskostnader		-104 700	-353 562
Netto finans		-98 709	-341 704
Resultat før skattekostnad		325 207	48 353
Skattekostnad	4, 5	-73 725	-65 206
Årsresultat		251 482	-16 853
Overføringer			
Tilleggsutbytte		537 500	0
Annen egenkapital		-286 018	-16 853
Sum overføringer		251 482	-16 853



GJUL & RABBAN AS
915 836 070

Balanse pr. 31.12

	Note	2022	2021
EIENDELER			
Anleggsmidler			
Varige driftsmidler			
Tomter, bygninger og annen fast eiendom	3	540 575	628 519
Maskiner og anlegg	3	218 645	633 512
Driftsløsøre, inventar, verktøy, kontormaskiner, ol.	3	314 777	391 425
Sum varige driftsmidler		1 073 997	1 653 456
Finansielle anleggsmidler			
Lån til foretak i samme konsern	6, 7	15 500	37 500
Andre langsiktige fordringer	7, 8	2 549	6 105
Sum finansielle anleggsmidler		18 049	43 605
Sum anleggsmidler		1 092 046	1 697 061
Omløpsmidler			
Varer			
Varer		144 300	138 000
Sum varer		144 300	138 000
Fordringer			
Kundefordringer		806 690	1 183 729
Andre kortsiktige fordringer	8	33 233	204 959
Sum fordringer		839 923	1 388 688
Bankinnskudd, kontanter og lignende			
Bankinnskudd, kontanter og lignende	9	2 870 260	2 049 443
Sum bankinnskudd, kontanter og lignende		2 870 260	2 049 443
Sum omløpsmidler		3 854 483	3 576 131
SUM EIENDELER		4 946 528	5 273 192



GJUL & RABBAN AS
915 836 070

Balanse pr. 31.12

	Note	2022	2021
EGENKAPITAL OG GJELD			
Egenkapital			
Innskutt egenkapital			
Selskapskapital	10, 11	30 000	30 000
Sum innskutt egenkapital		30 000	30 000
Opptjent egenkapital			
Annen egenkapital	11	1 192 277	1 478 296
Sum opptjent egenkapital		1 192 277	1 478 296
Sum egenkapital		1 222 277	1 508 296
Gjeld			
Avsetning og forpliktelser			
Utsatt skatt	4, 5	68 207	40 650
Sum avsetning og forpliktelser		68 207	40 650
Annen langsiktig gjeld			
Gjeld til kredittinstitusjoner		1 431 852	1 647 423
Sum annen langsiktig gjeld		1 431 852	1 647 423
Kortsiktig gjeld			
Leverandørgjeld		285 707	626 361
Betalbar skatt	4, 5	46 168	89 400
Skyldige offentlige avgifter	9	579 785	618 821
Kortsiktig konserngjeld	6	200 000	200 000
Annen kortsiktig gjeld		1 112 531	542 241
Sum kortsiktig gjeld		2 224 192	2 076 823
Sum gjeld		3 724 251	3 764 896
SUM EGENKAPITAL OG GJELD		4 946 528	5 273 192

Stig Olav Rabban
styrets leder / daglig leder

Stian Helmersen Rabban
styremedlem



GJUL & RABBAN AS
915 836 070

Noter

Regnskapsprinsipper

Årsregnskapet er satt opp i samsvar med regnskapsloven og god regnskapsskikk for små foretak.

Salgsinntekter

Inntektsføring ved salg av varer skjer på leveringstidspunktet. Tjenester inntektsføres etter hvert som de leveres.

Klassifisering og vurdering av balanseposter

Anleggsmidler er eiendeler bestemt til varig eie eller bruk. Eiendeler som er knyttet til varekretsløpet er klassifisert som omløpsmidler. Fordringer klassifiseres som omløpsmidler hvis de forfaller til betaling innen ett år etter transaksjonsdagen. Tilsvarende klassifiseres gjeld som kortsiktig hvis gjelden forfaller til betaling innen ett år. Langsiktig gjeld er gjeld som forfaller senere enn ett år etter transaksjonsdagen. Første års avdrag på langsiktige fordringer og langsiktig gjeld klassifiseres likevel ikke som omløpsmiddel og kortsiktig gjeld.

Omløpsmidler vurderes til laveste av anskaffelseskost og virkelig verdi. Kortsiktig gjeld balanseføres til nominelt beløp på etableringstidspunktet.

Anleggsmidler vurderes til anskaffelseskost. Varige anleggsmidler avskrives etter en fornuftig avskrivningsplan. Anleggsmidlene nedskrives til virkelig verdi ved verdifall som ikke forventes å være forbigående. Langsiktig gjeld med unntak av andre avsetninger balanseføres til nominelt beløp på etableringstidspunktet.

Fordringer

Kundefordringer og andre fordringer er oppført i balansen til pålydende etter fradrag for avsetning til forventet tap. Avsetning til tap gjøres på grunnlag av individuelle vurderinger av de enkelte fordringene. I tillegg gjøres det for øvrige kundefordringer en uspesifisert avsetning for å dekke antatt tap.

Varebeholdninger

Lager av innkjøpte varer er verdsatt til laveste av anskaffelseskost etter FIFO- prinsippet og virkelig verdi. Egentilvirkede ferdigvarer og varer under tilvirkning er vurdert til variabel tilvirkningskost. For råvarer er gjenanskaffelseskost vurdert som tilnærming til virkelig verdi. Det foretas nedskrivning for påregnelig ukurans.

Varige driftsmidler

Varige driftsmidler balanseføres og avskrives over driftsmidlenes levetid dersom de har antatt levetid over 3 år og har en kostpris som overstiger kr 15 000. Direkte vedlikehold av driftsmidler kostnadsføres løpende under driftskostnader, mens påkostninger eller forbedringer tillegges driftsmidlets kostpris og avskrives i takt med driftsmidlet.

Skatt

Skattekostnaden i resultatregnskapet omfatter både periodens betalbare skatt og endring i utsatt skatt. Utsatt skatt er beregnet med 22% på grunnlag av de midlertidige forskjeller som eksisterer mellom regnskapsmessige og skattemessige verdier, samt skattemessig underskudd til fremføring ved utgangen av regnskapsåret. Skatteøkende og skattereduserende midlertidige forskjeller som reverserer eller kan reversere i samme periode er fastsatt og skattevirkningen er beregnet på nettogrunnlaget.



GJUL & RABBAN AS
915 836 070

Note 1 - Antall årsverk

Antall årsverk sysselsatt i regnskapsåret: 10

Note 2 - Lønnskostnader

Spesifikasjon av lønnskostnader	2022	2021
Lønn	3 866 711	3 603 600
Arbeidsgiveravgift	431 418	371 840
Pensjonskostnader	82 151	63 329
Andre relaterte ytelser	324 890	-114 103
Sum	4 705 170	3 924 666

Note 3 - Varige driftsmidler og immaterielle eiendeler

	Varige driftsmidler
Anskaffelseskost 01.01.	3 656 054
Tilgang i året	81 290
Avgang i året	-1 031 000
Anskaffelseskost 31.12.	2 706 344
Samlede avskrivninger, nedskrivninger og reverseringer av nedskrivninger	-1 632 347
Balanseført verdi per 31.12.	1 073 997
Avskrivninger, nedskrivninger og reverseringer av nedskrivninger i regnskapsåret	256 749

Note 4 - Spesifisering av skatt

Skattekostnad	2022	2021
Betalbar skatt på alminnelig inntekt	73 725	0
=/- Endringer i utsatt skattefordel	0	304 153
Skattekostnad	73 725	304 153
Skattepliktig inntekt		
Resultat før skatt	325 207	-258 812
Permanente forskjeller	9 904	248 038
+/- Endring i midlertidige forskjeller	-125 257	-210 663
Skattepliktig inntekt	209 853	-221 437
Betalbar skatt i balansen		
Betalbar skatt på årets resultat	46 168	0
Sum betalbar skatt i balansen	46 168	0

Note 5 - Midlertidige forskjeller - utsatt skatt/skattefordel

Utsatt skatt/utsatt skattefordel i balansen avsettes på grunnlag av forskjeller mellom regnskapsmessige og skattemessige verdier i henhold til norsk regnskapsstandard for skatt. Midlertidige skatteøkende og skattereduserende forskjeller som kan utlignes er nettoført.



GJUL & RABBAN AS 915 836 070

Midlertidige forskjeller knyttet til:	01.01.2022	31.12.2022	Endring
Anleggsmidler	-323 089	-51 259	-271 830
Omløpsmidler	-50 000	-85 000	35 000
Gevinst- og tapskonto	557 862	446 290	111 572
Netto forskjeller	184 773	310 030	-125 257
Sum midlertidige forskjeller som påvirker betalbar skatt	184 773	310 030	-125 257
Utsatt skatt 31.12.2022 basert på 22 %	68 207	68 207	0

Note 6 - Konsern, tilknyttet selskap m.v.

Konsernregnskap

Morselskapets navn

Sor Invest AS

Forretningskontor for morselskapet

Sor Invest AS

Annen langsiktig gjeld

	2022	2021
Samlet beløp som gjelder foretak i samme konsern	200 000	200 000

Mer om tilknyttet selskap/datterselskap

Langsiktig gjeld til SOR Invest AS er ikke renteberegnet.

Note 7 - Fordringer

Fordringer som forfaller senere enn ett år etter regnskapsårets slutt	18 049
---	--------

Note 8 - Lån og sikkerhetsstillelse til ledende personer, aksjeeiere med videre

Det er ikke gitt lån eller sikkerhetsstillelse til medlemmer av styrende organer.

Note 9 - Bankinnskudd

	2022
I posten for bankinnskudd inngår egen konto for bundne skattetrekksmidler med Skyldig skattetrekk	226 751 -226 751

Note 10 - Aksjer

Aksjeklasse	Antall aksjer	Aksjenes pålydende	Bokført verdi
Ord. aksjer	300	100	30 000
Aksjonærer	Antall aksjer	Eierandel %	Aksjeklasse
Sor Invest AS	225	75	Ord. aksjer
Stian Rabban Holding AS	75	25	Ord. aksjer
Totalt antall aksjer	300	100	




GJUL & RABBAN AS
915 836 070

Note 11 - Egenkapital

	Aksjekapital	Opptjent egenkapital	Sum
Egenkapital 31.12 forrige år	30 000	1 478 296	1 508 296
Årsresultat	0	251 482	251 482
Tilleggsutbytte i løpet av året, basert på siste fastsatte regnskap	0	-537 500	-537 500
Egenkapital 31.12.2022	30 000	1 192 277	1 222 277



 BankID Signing
Stig Olav Rabban
2023-07-10

 BankID Signing
Stian Helmersen Rabban
2023-07-12

Årsregnskap for
GJUL & RABBAN AS

915 836 070

Regnskapsår
01.01.2022 - 31.12.2022



GJUL & RABBAN AS
915 836 070



Resultatregnskap

	Note	2022	2021
Driftsinntekter			
Salgsinntekt		11 584 489	14 439 428
Annen driftsinntekt		456 018	12 000
Sum driftsinntekter		12 040 506	14 451 428
Driftskostnader			
Varekostnad		-5 358 584	-7 877 927
Lønnskostnad	1, 2	-4 705 170	-3 924 666
Avskrivning på varige driftsmidler og immaterielle eiendeler	3	-256 749	-274 637
Annen driftskostnad		-1 296 089	-1 984 143
Sum driftskostnader		-11 616 591	-14 061 372
Driftsresultat		423 916	390 056
Finansinntekter			
Annen renteinntekt		5 991	1 389
Annen finansinntekt		0	10 470
Sum finansinntekter		5 991	11 859
Finanskostnader			
Annen rentekostnad		-104 700	-97 562
Annen finanskostnad		0	-256 000
Sum finanskostnader		-104 700	-353 562
Netto finans		-98 709	-341 704
Resultat før skattekostnad		325 207	48 353
Skattekostnad	4, 5	-73 725	-65 206
Årsresultat		251 482	-16 853
Overføringer			
Tilleggsutbytte		537 500	0
Annen egenkapital		-286 018	-16 853
Sum overføringer		251 482	-16 853



GJUL & RABBAN AS
915 836 070



Balanse pr. 31.12

	Note	2022	2021
EIENDELER			
Anleggsmidler			
Varige driftsmidler			
Tomter, bygninger og annen fast eiendom	3	540 575	628 519
Maskiner og anlegg	3	218 645	633 512
Driftsløsøre, inventar, verktøy, kontormaskiner, ol.	3	314 777	391 425
Sum varige driftsmidler		1 073 997	1 653 456
Finansielle anleggsmidler			
Lån til foretak i samme konsern	6, 7	15 500	37 500
Andre langsiktige fordringer	7, 8	2 549	6 105
Sum finansielle anleggsmidler		18 049	43 605
Sum anleggsmidler		1 092 046	1 697 061
Omløpsmidler			
Varer			
Varer		144 300	138 000
Sum varer		144 300	138 000
Fordringer			
Kundefordringer		806 690	1 183 729
Andre kortsiktige fordringer	8	33 233	204 959
Sum fordringer		839 923	1 388 688
Bankinnskudd, kontanter og lignende			
Bankinnskudd, kontanter og lignende	9	2 870 260	2 049 443
Sum bankinnskudd, kontanter og lignende		2 870 260	2 049 443
Sum omløpsmidler		3 854 483	3 576 131
SUM EIENDELER		4 946 528	5 273 192



GJUL & RABBAN AS
915 836 070



Balanse pr. 31.12


	Note	2022	2021
EGENKAPITAL OG GJELD			
Egenkapital			
Innskutt egenkapital			
Selskapskapital	10, 11	30 000	30 000
Sum innskutt egenkapital		30 000	30 000
Opptjent egenkapital			
Annen egenkapital	11	1 192 277	1 478 296
Sum opptjent egenkapital		1 192 277	1 478 296
Sum egenkapital		1 222 277	1 508 296
Gjeld			
Avsetning og forpliktelser			
Utsatt skatt	4, 5	68 207	40 650
Sum avsetning og forpliktelser		68 207	40 650
Annen langsiktig gjeld			
Gjeld til kredittinstitusjoner		1 431 852	1 647 423
Sum annen langsiktig gjeld		1 431 852	1 647 423
Kortsiktig gjeld			
Leverandørgjeld		285 707	626 361
Betalbar skatt	4, 5	46 168	89 400
Skyldige offentlige avgifter	9	579 785	618 821
Kortsiktig konserngjeld	6	200 000	200 000
Annen kortsiktig gjeld		1 112 531	542 241
Sum kortsiktig gjeld		2 224 192	2 076 823
Sum gjeld		3 724 251	3 764 896
SUM EGENKAPITAL OG GJELD		4 946 528	5 273 192


Stig Olav Rabban
styrets leder / daglig leder

Stian Helmersen Rabban
styremedlem



GJUL & RABBAN AS
915 836 070

 BankID Signing
Stig Olav Rabban
2023-07-10

 BankID Signing
Stian Helmersen Rabban
2023-07-12

Noter

Regnskapsprinsipper

Årsregnskapet er satt opp i samsvar med regnskapsloven og god regnskapsskikk for små foretak.

Salgsinntekter

Inntektsføring ved salg av varer skjer på leveringstidspunktet. Tjenester inntektsføres etter hvert som de leveres.

Klassifisering og vurdering av balanseposter

Anleggsmidler er eiendeler bestemt til varig eie eller bruk. Eiendeler som er knyttet til varekretsløpet er klassifisert som omløpsmidler. Fordringer klassifiseres som omløpsmidler hvis de forfaller til betaling innen ett år etter transaksjonsdagen. Tilsvarende klassifiseres gjeld som kortsiktig hvis gjelden forfaller til betaling innen ett år. Langsiktig gjeld er gjeld som forfaller senere enn ett år etter transaksjonsdagen. Første års avdrag på langsiktige fordringer og langsiktig gjeld klassifiseres likevel ikke som omløpsmiddel og kortsiktig gjeld.

Omløpsmidler vurderes til laveste av anskaffelseskost og virkelig verdi. Kortsiktig gjeld balanseføres til nominelt beløp på etableringstidspunktet.

Anleggsmidler vurderes til anskaffelseskost. Varige anleggsmidler avskrives etter en fornuftig avskrivningsplan. Anleggsmidlene nedskrives til virkelig verdi ved verdifall som ikke forventes å være forbigående. Langsiktig gjeld med unntak av andre avsetninger balanseføres til nominelt beløp på etableringstidspunktet.

Fordringer

Kundefordringer og andre fordringer er oppført i balansen til pålydende etter fradrag for avsetning til forventet tap. Avsetning til tap gjøres på grunnlag av individuelle vurderinger av de enkelte fordringene. I tillegg gjøres det for øvrige kundefordringer en uspesifisert avsetning for å dekke antatt tap.

Varebeholdninger

Lager av innkjøpte varer er verdsatt til laveste av anskaffelseskost etter FIFO- prinsippet og virkelig verdi. Egentilvirkede ferdigvarer og varer under tilvirkning er vurdert til variabel tilvirkningskost. For råvarer er gjenanskaffelseskost vurdert som tilnærming til virkelig verdi. Det foretas nedskrivning for påregnelig ukurans.

Varige driftsmidler

Varige driftsmidler balanseføres og avskrives over driftsmidlenes levetid dersom de har antatt levetid over 3 år og har en kostpris som overstiger kr 15 000. Direkte vedlikehold av driftsmidler kostnadsføres løpende under driftskostnader, mens påkostninger eller forbedringer tillegges driftsmidlets kostpris og avskrives i takt med driftsmidlet.

Skatt

Skattekostnaden i resultatregnskapet omfatter både periodens betalbare skatt og endring i utsatt skatt. Utsatt skatt er beregnet med 22% på grunnlag av de midlertidige forskjeller som eksisterer mellom regnskapsmessige og skattemessige verdier, samt skattemessig underskudd til fremføring ved utgangen av regnskapsåret. Skatteøkende og skattereduserende midlertidige forskjeller som reverserer eller kan reversere i samme periode er fastsatt og skattevirkningen er beregnet på nettogrunnlaget.



GJUL & RABBAN AS
915 836 070



Note 1 - Antall årsverk

Antall årsverk sysselsatt i regnskapsåret: 10

Note 2 - Lønnskostnader

Spesifikasjon av lønnskostnader	2022	2021
Lønn	3 866 711	3 603 600
Arbeidsgiveravgift	431 418	371 840
Pensjonskostnader	82 151	63 329
Andre relaterte ytelser	324 890	-114 103
Sum	4 705 170	3 924 666

Note 3 - Varige driftsmidler og immaterielle eiendeler

	Varige driftsmidler
Anskaffelseskost 01.01.	3 656 054
Tilgang i året	81 290
Avgang i året	-1 031 000
Anskaffelseskost 31.12.	2 706 344
Samlede avskrivninger, nedskrivninger og reverseringer av nedskrivninger	-1 632 347
Balanseført verdi per 31.12.	1 073 997
Avskrivninger, nedskrivninger og reverseringer av nedskrivninger i regnskapsåret	256 749

Note 4 - Spesifisering av skatt

Skattekostnad	2022	2021
Betalbar skatt på alminnelig inntekt	46 168	0
=/- Endringer i utsatt skattefordel	27 557	304 153
Skattekostnad	73 725	304 153
Skattepliktig inntekt		
Resultat før skatt	325 207	-258 812
Permanente forskjeller	9 904	248 038
+/- Endring i midlertidige forskjeller	-125 257	-210 663
Skattepliktig inntekt	209 853	-221 437
Betalbar skatt i balansen		
Betalbar skatt på årets resultat	46 168	0
Sum betalbar skatt i balansen	46 168	0

Note 5 - Midlertidige forskjeller - utsatt skatt/skattefordel

Utsatt skatt/utsatt skattefordel i balansen avsettes på grunnlag av forskjeller mellom regnskapsmessige og skattemessige verdier i henhold til norsk regnskapsstandard for skatt. Midlertidige skatteøkende og skattereduserende forskjeller som kan utlignes er nettoført.



GJUL & RABBAN AS 915 836 070



Midlertidige forskjeller knyttet til:	01.01.2022	31.12.2022	
Anleggsmidler	-323 089	-51 259	-271 830
Omløpsmidler	-50 000	-85 000	35 000
Gevinst- og tapskonto	557 862	446 290	111 572
Netto forskjeller	184 773	310 030	-125 257
Sum midlertidige forskjeller som påvirker betalbar skatt	184 773	310 030	-125 257
Utsatt skatt 31.12.2022 basert på 22 %	40 650	68 207	-27 557

Note 6 - Konsern, tilknyttet selskap m.v.

Annen langsiktig gjeld

	2022	2021
Samlet beløp som gjelder foretak i samme konsern	200 000	200 000

Mer om tilknyttet selskap/datterselskap

Langsiktig gjeld til SOR Invest AS er ikke renteberegnet.

Note 7 - Fordringer

Fordringer som forfaller senere enn ett år etter regnskapsårets slutt	18 049
---	--------

Note 8 - Lån og sikkerhetsstillelse til ledende personer, aksjeeiere med videre

Det er ikke gitt lån eller sikkerhetsstillelse til medlemmer av styrende organer.

Note 9 - Bankinnskudd


	2022
I posten for bankinnskudd inngår egen konto for bundne skattetrekksmidler med	226 751
Skyldig skattetrekk	-226 751


Note 10 - Aksjer

Aksjeklasse	Antall aksjer	Aksjenes pålydende	Bokført verdi
Ord. aksjer	300	100	30 000
Aksjonærer	Antall aksjer	Eierandel %	Aksjeklasse
Sor Invest AS	225	75	Ord. aksjer
Stian Rabban Holding AS	75	25	Ord. aksjer
Totalt antall aksjer	300	100	



GJUL & RABBAN AS
915 836 070

 BankID Signing
Stig Olav Rabban
2023-07-10

 BankID Signing
Stian Helmersen Rabban
2023-07-12

Note 11 - Egenkapital

	Aksjekapital	Opptjent egenkapital	Sum
Egenkapital 31.12 forrige år	30 000	1 478 296	1 508 296
Årsresultat	0	251 482	251 482
Tilleggsutbytte i løpet av året, basert på siste fastsatte regnskap	0	-537 500	-537 500
Egenkapital 31.12.2022	30 000	1 192 277	1 222 277



■ Åfjord
Øvre Årnes 2
7170 Åfjord
Tlf. 72 53 16 22

■ Indre Fosen
Rådhusvn. 20
7100 Rissa
Tlf. 73 85 10 20

■ Ørland
Maren Juels gt 1
7130 Brekstad
Tlf. 72 51 31 20

Til generalforsamlingen i Gjul & Rabban AS

Uavhengig revisors beretning

Konklusjon

Vi har revidert Gjul & Rabban AS sitt årsregnskap som viser et overskudd på kr 251 482,-. Årsregnskapet består av balanse per 31. desember 2022, resultatregnskap for regnskapsåret avsluttet per denne datoen og noter til årsregnskapet, herunder et sammendrag av viktige regnskapsprinsipper.

Etter vår mening

- oppfyller årsregnskapet gjeldende lovkrav, og
- gir årsregnskapet et rettviseende bilde av selskapets finansielle stilling per 31. desember 2022 og av dets resultat for regnskapsåret avsluttet per denne datoen i samsvar med regnskapslovens regler og god regnskapsskikk i Norge.

Grunnlag for konklusjonen

Vi har gjennomført revisjonen i samsvar med de internasjonale revisjonsstandardene International Standards on Auditing (ISA-ene). Våre oppgaver og plikter i henhold til disse standardene er beskrevet nedenfor under "Revisors oppgaver og plikter ved revisjonen av årsregnskapet". Vi er uavhengige av selskapet slik det kreves i lov, forskrift og International Code of Ethics for Professional Accountants (inkludert internasjonale uavhengighetsstandarder) utstedt av the International Ethics Standards Board for Accountants (IESBA-reglene), og vi har overholdt våre øvrige etiske forpliktelser i samsvar med disse kravene. Innhentet revisjonsbevis er etter vår vurdering tilstrekkelig og hensiktsmessig som grunnlag for vår konklusjon.

Ledelsens ansvar for årsregnskapet

Ledelsen er ansvarlig for å utarbeide årsregnskapet og for at det gir et rettviseende bilde i samsvar med regnskapslovens regler og god regnskapsskikk i Norge. Ledelsen er også ansvarlig for slik intern kontroll som den finner nødvendig for å kunne utarbeide et årsregnskap som ikke inneholder vesentlig feilinformasjon, verken som følge av misligheter eller utilsiktede feil.

Ved utarbeidelsen av årsregnskapet må ledelsen ta standpunkt til selskapets evne til fortsatt drift og opplyse om forhold av betydning for fortsatt drift. Forutsetningen om fortsatt drift skal legges til grunn for årsregnskapet så lenge det ikke er sannsynlig at virksomheten vil bli avvirket.

Revisors oppgaver og plikter ved revisjonen av årsregnskapet

Vårt mål er å oppnå betryggende sikkerhet for at årsregnskapet som helhet ikke inneholder vesentlig feilinformasjon, verken som følge av misligheter eller utilsiktede feil, og å avgi en revisjonsberetning som inneholder vår konklusjon. Betryggende sikkerhet er en høy grad av sikkerhet, men ingen garanti for at en revisjon utført i samsvar med ISA-ene, alltid vil avdekke vesentlig feilinformasjon som eksisterer. Feilinformasjon kan oppstå som følge av misligheter eller utilsiktede feil. Feilinformasjon blir vurdert som vesentlig dersom den enkeltvis eller samlet med rimelighet kan forventes å påvirke økonomiske beslutninger som brukerne foretar basert på årsregnskapet.

Ansvarlige revisorer:

Autorisert
Regnskapsførerselskap
Medlemmer av
Den norske Revisorforening

Stig-Roar Guttelvik

stigroar@systemrevisjon.no
Mobil 994 65 932

Henrik Jønvik

henrik@systemrevisjon.no
Mobil 981 11 952

Ragnar Hoås

ragnar@systemrevisjon.no
Mobil 913 50 952

Systemrevisjon Fosen AS
Org. nr. NO 980 545 717
Bankkto. 4213 08 91289

www.systemrevisjon.no



For videre beskrivelse av revisors oppgaver og plikter vises det til:
<https://revisorforeningen.no/revisjonsberetninger>

Rissa, 31.07.2023
Systemrevisjon Fosen AS

Henrik Jønvik
statsautorisert revisor