



ÅRSREGNSKAPET FOR REGNSKAPSÅRET 2020 - GENERELL INFORMASJON

Enheten

Organisasjonsnummer: 924 316 772
Organisasjonsform: Aksjeselskap
Foretaksnavn: BUHEIEN AS
Forretningsadresse: Gauselhagen 14A
4032 STAVANGER

Regnskapsår

Årsregnskapets periode: 01.01.2020 - 31.12.2020

Konsern

Morselskap i konsern: Nei

Regnskapsregler

Regler for små foretak benyttet: Ja
Benyttet ved utarbeidelsen av årsregnskapet til selskapet: Regnskapslovens alminnelige regler

Årsregnskapet fastsatt av kompetent organ

Bekreftet av representant for selskapet: Anny Erfjord Lingsten
Dato for fastsettelse av årsregnskapet: 29.04.2021

Grunnlag for avgivelse

År 2020: Årsregnskapet er elektronisk innlevert
År 2019: Tall er hentet fra elektronisk innlevert årsregnskap fra 2020

Det er ikke krav til at årsregnskapet m.v. som sendes til Regnskapsregisteret er undertegnet. Kontrollen på at dette er utført ligger hos revisor/enhetens øverste organ. Sikkerheten ivaretas ved at innsender har rolle/rettighet for innsending av årsregnskapet via Altinn, og ved at det bekreftes at årsregnskapet er fastsatt av kompetent organ.

Brønnøysundregistrene, 20.05.2022



Resultatregnskap

Beløp i: NOK	Note	2020	2019
RESULTATREGNSKAP			
Kostnader			
Annen driftskostnad		18 445	14 196
Sum kostnader	2	18 445	14 196
Driftsresultat		-18 445	-14 196
Finansinntekter og finanskostnader			
Annen renteinntekt		639	39
Annen finansinntekt		60	
Verdiøkning markedsbaserte omløpsmidler	4	89 967	
Sum finansinntekter		90 667	39
Annen finanskostnad		5	
Sum finanskostnader		5	
Netto finans		90 661	39
Ordinært resultat før skattekostnad		72 217	-14 157
Skattekostnad på ordinært resultat	1		
Ordinært resultat etter skattekostnad		72 217	-14 157
Årsresultat		72 217	-14 157
Årsresultat etter minoritetsinteresser		72 217	-14 157
Totalresultat		72 217	-14 157
Overføringer og disponeringer			
Avsatt til annen egenkapital		72 217	-14 157
Sum overføringer og disponeringer		72 217	-14 157



Balanse

Beløp i: NOK	Note	2020	2019
BALANSE - EIENDELER			
Anleggsmidler			
Immaterielle eiendeler			
Finansielle anleggsmidler			
Investeringer i aksjer og andeler	4	700 000	700 000
Sum finansielle anleggsmidler		700 000	700 000
Sum anleggsmidler		700 000	700 000
Omløpsmidler			
Varer			
Investeringer			
Markedsbaserte aksjer	4	1 080 564	
Sum investeringer		1 080 564	
Bankinnskudd, kontanter og lignende			
Bankinnskudd, kontanter o.l.		757 496	3 130 039
Sum bankinnskudd, kontanter og lignende		757 496	3 130 039
Sum omløpsmidler		1 838 060	3 130 039
SUM EIENDELER		2 538 060	3 830 039
BALANSE - EGENKAPITAL OG GJELD			
Egenkapital			
Innskutt egenkapital			
Aksjekapital	3	30 000	3 830 000
Overkurs		2 450 000	
Sum innskutt egenkapital	5	2 480 000	3 830 000
Opptjent egenkapital			
Annen egenkapital		58 060	-14 157



Balanse

Beløp i: NOK	Note	2020	2019
Sum opptjent egenkapital		58 060	-14 157
Sum egenkapital	5	2 538 060	3 815 843
Sum langsiktig gjeld		0	0
Kortsiktig gjeld			
Leverandørgjeld			14 196
Sum kortsiktig gjeld			14 196
Sum gjeld		0	14 196
SUM EGENKAPITAL OG GJELD		2 538 060	3 830 039



Brønnøysundregistrene

ÅRSREGNSKAP FOR REGNSKAPSÅRET 2020 - GENERELL INFORMASJON

Journalnummer: 2021 794747

Enheten

Organisasjonsnummer: 924 316 772
Organisasjonsform: Aksjeselskap
Foretaksnavn: BUHEIEN AS
Forretningsadresse: Gauselhagen 14A
4032 STAVANGER

Regnskapsår

Årsregnskapets periode: 01.01.2020 - 31.12.2020

Konsern

Morselskap i konsern: Nei

Regnskapsregler

Regler for små foretak benyttet: Ja
Benyttet ved utarbeidelsen av
årsregnskapet til selskapet: Regnskapslovens alminnelige regler

Årsregnskapet fastsatt av kompetent organ

Bekreftet av representant for selskapet: Anny Erfjord Lingsten
Dato for fastsettelse av årsregnskapet: 29.04.2021

Revisjon

Selskapet har besluttet at årsregnskapet
ikke skal revideres: Ja
Årsregnskapet er utarbeidet av ekstern
autorisert regnskapsfører: Ja
Ekstern autorisert regnskapsfører har i
løpet av regnskapsåret bistått ved den
løpende regnskapsføringen eller utført
andre tjenester for selskapet enn å
utarbeide årsregnskapet: Ja

Grunnlag for avgivelse

År 2020: Årsregnskap er elektronisk innlevert.
År 2019: Tall er hentet fra elektronisk innlevert årsregnskap fra 2020.

Det er ikke krav til at årsregnskapet m.v. som sendes til Regnskapsregisteret er undertegnet. Kontrollen på at dette er utført ligger hos revisor/enhetens øverste organ. Sikkerheten ivaretas ved at innsender har rolle/rettighet for innsending av årsregnskapet via Altinn, og ved at det bekreftes at årsregnskapet er fastsatt av kompetent organ.

Brønnøysundregistrene, 23.09.2021

Brønnøysundregistrene
Postadresse: Postboks 900, 8910 Brønnøysund
Telefon: 75 00 75 00
E-post: firmapost@brreg.no Internett: www.brreg.no
Organisasjonsnummer: 974 760 673



Organisasjonsnr: 924 316 772
BUHEIEN AS

RESULTATREGNSKAP

Beløp i: NOK	Note	2020	2019
RESULTATREGNSKAP			
Kostnader			
Annen driftskostnad		18 445	14 196
Sum kostnader	2	18 445	14 196
Driftsresultat		-18 445	-14 196
Finansinntekter og finanskostnader			
Annen renteinntekt		639	39
Annen finansinntekt		60	
Verdiøkning			
markedsbaserte omløpsmidler 4		89 967	
Sum finansinntekter		90 667	39
Annen finanskostnad		5	
Sum finanskostnader		5	
Netto finans		90 661	39
Ordinært resultat før skattekostnad		72 217	-14 157
Skattekostnad på ordinært resultat	1		
Ordinært resultat etter skattekostnad		72 217	-14 157
Årsresultat		72 217	-14 157
Årsresultat etter minoritetsinteresser		72 217	-14 157
Totalresultat		72 217	-14 157
Overføringer og disponeringer			
Avsatt til annen egenkapital		72 217	-14 157
Sum overføringer og disponeringer		72 217	-14 157



Organisasjonsnr: 924 316 772
BUHEIEN AS

BALANSE

Beløp i: NOK

Note	2020	2019
------	------	------

BALANSE - EIENDELER

Anleggsmidler

Immaterielle eiendeler

Finansielle anleggsmidler

Investeringer i aksjer og andeler

4	700 000	700 000
---	---------	---------

Sum finansielle anleggsmidler

700 000	700 000
---------	---------

Sum anleggsmidler

700 000	700 000
---------	---------

Omløpsmidler

Varer

Investeringer

Markedsbaserte aksjer

4	1 080 564
---	-----------

Sum investeringer

1 080 564

Bankinnskudd, kontanter og lignende

Bankinnskudd, kontanter o. l.

757 496	3 130 039
---------	-----------

Sum bankinnskudd, kontanter og lignende

757 496	3 130 039
---------	-----------

Sum omløpsmidler

1 838 060	3 130 039
-----------	-----------

SUM EIENDELER

2 538 060	3 830 039
-----------	-----------

BALANSE - EGENKAPITAL OG GJELD

Egenkapital

Innskutt egenkapital

Aksjekapital

3	30 000	3 830 000
---	--------	-----------

Overkurs

2 450 000

Sum innskutt egenkapital

5	2 480 000	3 830 000
---	-----------	-----------

Opptjent egenkapital

Annen egenkapital

58 060	-14 157
--------	---------

Sum opptjent egenkapital

58 060	-14 157
--------	---------

Sum egenkapital

5	2 538 060	3 815 843
---	-----------	-----------

Sum langsiktig gjeld

0	0
---	---

Kortsiktig gjeld



Leverandørgjeld		14 196
Sum kortsiktig gjeld		14 196
Sum gjeld	0	14 196
SUM EGENKAPITAL OG GJELD	2 538 060	3 830 039



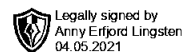
Organisasjonsnr: 924 316 772
BUHEIEN AS

NOTEOPPLYSNINGER - SELSKAP - alle poster oppgitt i hele tall

Note

Antall årsverk i regnskapsåret

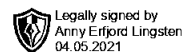
Virksomheten har hatt følgende antall årsverk:
0.00



RESULTATREGNSKAP

BUHEIEN AS

DRIFTSINNEKTER OG DRIFTSKOSTNADER	Note	2020	2019
Annen driftskostnad		18 445	14 196
Sum driftskostnader	2	18 445	14 196
Driftsresultat		-18 445	-14 196
FINANSINNEKTER OG FINANSKOSTNADER			
Annen renteinntekt		639	39
Annen finansinntekt		60	0
Verdiøkning markedsbaserte omløpsmidler	4	89 967	0
Annen finanskostnad		5	0
Resultat av finansposter		90 661	39
Ordinært resultat før skattekostnad		72 217	-14 157
Ordinært resultat		72 217	-14 157
EKSTRAORDINÆRE INNEKTER OG KOSTNADER			
Årsresultat		72 217	-14 157
OVERFØRINGER			
Avsatt til annen egenkapital		72 217	-14 157
Sum overføringer		72 217	-14 157



BALANSE

BUHEIEN AS

EIENDELER	Note	2020	2019
ANLEGGSMIDLER			
IMMATERIELLE EIENDELER			
VARIGE DRIFTSMIDLER			
FINANSIELLE ANLEGGSMIDLER			
Investeringer i aksjer og andeler	4	700 000	700 000
Sum finansielle anleggsmidler		700 000	700 000
Sum anleggsmidler		700 000	700 000
OMLØPSMIDLER			
FORDRINGER			
INVESTERINGER			
Markedsbaserte aksjer	4	1 080 564	0
Sum investeringer		1 080 564	0
Bankinnskudd, kontanter o.l.		757 496	3 130 039
Sum omløpsmidler		1 838 060	3 130 039
Sum eiendeler		2 538 060	3 830 039



BALANSE

BUHEIEN AS

EGENKAPITAL OG GJELD	Note	2020	2019
EGENKAPITAL			
INNSKUTT EGENKAPITAL			
Aksjekapital	3	30 000	3 830 000
Overkurs		2 450 000	0
Sum innskutt egenkapital	5	2 480 000	3 830 000
OPPTJENT EGENKAPITAL			
Annen egenkapital		58 060	-14 157
Sum opptjent egenkapital		58 060	-14 157
Sum egenkapital	5	2 538 060	3 815 843
GJELD			
AVSETNING FOR FORPLIKTELSER			
ANNEN LANGSIKTIG GJELD			
KORTSIKTIG GJELD			
Leverandørgjeld		0	14 196
Sum kortsiktig gjeld		0	14 196
Sum gjeld		0	14 196
Sum egenkapital og gjeld		2 538 060	3 830 039

Stavanger, 29.04.2021
Styret i Buheien AS

Anny Erfjord Lingsten
Styreleder



Regnskapsprinsipper

Årsregnskapet er satt opp i samsvar med regnskapsloven og god regnskapsskikk for små foretak. Forutsetningen om fortsatt drift er lagt til grunn ved utarbeidelsen.

Bruk av estimater

Utarbeidelse av regnskap i samsvar med regnskapsloven krever bruk av estimater. Videre krever anvendelse av selskapets regnskapsprinsipper at ledelsen må utøve skjønn.

Klassifisering og vurdering av balanseposter

Eiendeler bestemt til varig eie eller bruk er klassifisert som anleggsmidler. Anleggsmidler er vurdert til anskaffelseskost. Omløpsmidler og kortsiktig gjeld omfatter normalt poster som forfaller til betaling innen ett år etter balansedagen, samt poster som knytter seg til varekretsløpet. Omløpsmidler vurderes til laveste verdi av anskaffelseskost og antatt virkelig verdi. Fordringer klassifiseres som omløpsmidler hvis de skal tilbakebetales i løpet av ett år. For gjeld er analoge kriterier lagt til grunn. Første års avdrag på langsiktige fordringer og langsiktig gjeld klassifiseres likevel ikke som omløpsmiddel og kortsiktig gjeld. Enkelte poster er vurdert etter andre regler. Postene det gjelder vil være blant de postene som omhandles nedenfor .

Investeringer i andre selskaper

Kostmetoden brukes som prinsipp for investeringer i andre selskaper. Kostprisen økes når midler tilføres ved kapitalutvidelse, eller når det gis konsernbidrag til datterselskap. Mottatte utdelinger resultatføres i utgangspunktet som inntekt. Utbytte/ konsernbidrag fra datterselskap regnskapsføres det samme året som datterselskapet avsetter beløpet. Utbytte fra andre selskaper regnskapsføres som finansinntekt når utbyttet er vedtatt. Investeringene blir nedskrevet til virkelig verdi dersom verdifallet ikke er forbigående

Kortsiktige investeringer i børsnoterte aksjer og aksjefond

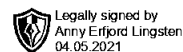
For kortsiktige investeringer i børsnoterte aksjer og aksjefond brukes markedsverdiprinsippet. Verdien i balansen tilsvarer markedsverdien av investeringene pr. 31.12. Mottatte utdelinger, og realiserte og urealiserte gevinster/ tap, resultatføres som finansposter.

Fordringer

Kundefordringer og andre fordringer er oppført i balansen til pålydende etter fradrag for avsetning til forventet tap. Avsetning for tap gjøres på grunnlag av individuelle vurderinger av de enkelte fordringene. I tillegg gjøres det for øvrige kundefordringer en uspesifisert avsetning for å dekke antatt tap.

Skatt

Skattekostnaden i resultatregnskapet omfatter både periodens betalbare skatt og endring i utsatt skatt. Utsatt skatt beregnes med 22 % på grunnlag av de midlertidige forskjeller som eksisterer mellom regnskapsmessige og skattemessige verdier, samt eventuelt ligningsmessig underskudd til fremføring ved utgangen av regnskapsåret. Skatteøkende og skattereduserende midlertidige forskjeller som reverserer eller kan reversere i samme periode er utlignet og netto ført.



Note 1 Skatt

Årets skattekostnad	2020	2019
Resultatført skatt på ordinært resultat:		
Betalbar skatt	0	0
Endring i utsatt skattefordel	0	0
Skattekostnad ordinært resultat	0	0
Skattepliktig inntekt:		
Ordinært resultat før skatt	72 217	-14 157
Permanente forskjeller	-90 022	0
Skattepliktig inntekt	-17 806	-14 157
Betalbar skatt i balansen:		
Betalbar skatt på årets resultat	0	0
Sum betalbar skatt i balansen	0	0

Skatteeffekten av midlertidige forskjeller og underskudd til fremføring som har gitt opphav til utsatt skatt og utsatte skattefordeler, spesifisert på typer av midlertidige forskjeller

	2020	2019	Endring
Akkumulert fremførbart underskudd	-31 963	-14 157	17 806
Inngår ikke i beregningen av utsatt skatt	31 963	14 157	-17 806
Utsatt skattefordel (22 %)	0	0	0

I henhold til God regnskapsskikk for små foretak balanseføres ikke utsatt skattefordel.

Note 2 Lønnskostnader

Buheien AS har ikke hatt lønns- eller personalkostnader i 2020 og det foreligger heller ingen slike forpliktelser.

Selskapet har valgt bort revisjon og har således ingen revisjonskostnader. Årsregnskapet er utført av autorisert regnskapsførerselskap.

Note 3 Aksjonærer

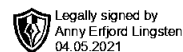
AKSJEKAPITALEN I BUHEIEN AS PR. 31.12 BESTÅR AV:

	Antall	Pålydende	Bokført
Ordinære aksjer	30 000	1,0	30 000
Sum	30 000		30 000

EIERSTRUKTUR

De største aksjonærene i % pr. 31.12 var:

	Ordinære	Eierandel	Stemmeandel
Anny Erfjord Lingsten	30 000	100,0	100,0



AKSJER OG OPSJONER EIET AV MEDLEMMER I STYRET OG DAGLIG LEDER:

Navn	Verv	Ordinære
Anny Erfjord Lingsten	Styreleder	30 000
Totalt antall aksjer		30 000

Note 4 Verdipapirer

	Eier- andel	Anskaffelses kost	Balanseført verdi
OMLØPSMIDLER			
Chip Topco AS		700 000	700 000
Formuesforvaltning		990 596	1 080 563
Sum		1 690 596	1 780 563

Resultatførte urealiserte verdiendring i aksjeportefølje er positiv med kr. 89 967

Note 5 Hendelser etter balansedagen og fortsatt drift

Per 01.01.2020 hadde det inntruffet et svært begrenset antall smittetilfeller av koronaviruset (Covid-19). I løpet av 2020 har dette utviklet seg. Verdens helseorganisasjon (WHO) erklærte koronautbruddet som en global folkehelsekrise 30. januar 2020 og som en global pandemi 11. mars 2020.

Koronapandemien som inntraff i januar 2020 har ikke betydning for årsregnskapet 2020.

Koronautbruddet har på nåværende tidspunkt ikke påvirket driften og selskapets økonomiske stilling i særlig grad.

Selskapets primære investering har kun blitt påvirket i begrenset grad av Pandemien.

Således vil det ikke medføre nedskrivninger i årsregnskapet for 2020.

Hendelsen anses ikke å ha skapt vesentlig usikkerhet om foretakets evne til fortsatt drift.

Årsregnskapet er derfor avlagt under forutsetning om fortsatt drift.