



ÅRSREGNSKAPET FOR REGNSKAPSÅRET 2024 - GENERELL INFORMASJON

Enheten

Organisasjonsnummer:	989 228 862
Organisasjonsform:	Aksjeselskap
Foretaksnavn:	KILE INVEST AS
Forretningsadresse:	Oscar Borgs vei 13 1410 KOLBOTN

Regnskapsår

Årsregnskapets periode:	01.01.2024 - 31.12.2024
-------------------------	-------------------------

Konsern

Morselskap i konsern:	Ja
Konsernregnskap lagt ved:	Nei

Regnskapsregler

Regler for små foretak benyttet:	Ja
Benyttet ved utarbeidelsen av årsregnskapet til selskapet:	Regnskapslovens alminnelige regler

Årsregnskapet fastsatt av kompetent organ

Bekreftet av representant for selskapet:	Kim Marius Martin Johnsen
Dato for fastsettelse av årsregnskapet:	02.05.2025

Grunnlag for avgivelse

År 2024: Årsregnskapet er elektronisk innlevert
År 2023: Tall er hentet fra elektronisk innlevert årsregnskap fra 2024

Det er ikke krav til at årsregnskapet m.v. som sendes til Regnskapsregisteret er undertegnet. Kontrollen på at dette er utført ligger hos revisor/enhetens øverste organ. Sikkerheten ivaretas ved at innsender har rolle/rettighet for innsending av årsregnskapet via Altinn, og ved at det bekreftes at årsregnskapet er fastsatt av kompetent organ.

Brønnøysundregistrene, 06.05.2025



Resultatregnskap

Beløp i: NOK	Note	2024	2023
RESULTATREGNSKAP			
Kostnader			
Lønnskostnad	2		
Annen driftskostnad		62 084	56 952
Sum kostnader	2	62 084	56 952
Driftsresultat		-62 084	-56 952
Finansinntekter og finanskostnader			
Annen renteinntekt	3	95 142	53 132
Gevinst realisasjon markedsbaserte aksjer	3	126 594	99 596
Verdiendring markedsbaserte aksjer	3	322 699	320 881
Sum finansinntekter		544 435	473 609
Tap realisasjon markedsbaserte aksjer	3		
Netto finans		544 435	473 609
Resultat før skattekostnad		482 351	416 657
Skattekostnad på resultat	4		
Årsresultat		482 351	416 657
Årsresultat etter minoritetsinteresser		482 351	416 657
Totalresultat		482 351	416 657
Overføringer og disponeringer			
Ordinært utbytte	5		
Tilleggsutbytte	5		
Avsatt til annen egenkapital	5	482 351	416 657
Overført fra annen egenkapital	5		
Sum overføringer og disponeringer		482 351	416 657



Balanse

Beløp i: NOK	Note	2024	2023
BALANSE - EIENDELER			
Anleggsmidler			
Immaterielle eiendeler			
Utsatt skattefordel	4		
Finansielle anleggsmidler			
Investering i datterselskap	6	800 000	800 000
Investeringer i aksjer og andeler	3		
Sum finansielle anleggsmidler		800 000	800 000
Sum anleggsmidler		800 000	800 000
Omløpsmidler			
Varer			
Investeringer			
Markedsbaserte aksjer	3	4 786 353	4 283 138
Sum investeringer		4 786 353	4 283 138
Bankinnskudd, kontanter og lignende			
Bankinnskudd, kontanter o.l.		175 163	196 027
Sum bankinnskudd, kontanter og lignende		175 163	196 027
Sum omløpsmidler		4 961 516	4 479 165
SUM EIENDELER		5 761 516	5 279 165
BALANSE - EGENKAPITAL OG GJELD			
Egenkapital			
Innskutt egenkapital			
Aksjekapital	5, 7	615 000	615 000
Beholdning av egne aksjer	7		
Overkurs	5		
Sum innskutt egenkapital		615 000	615 000



Balanse

Beløp i: NOK	Note	2024	2023
Opptjent egenkapital			
Annen egenkapital	5	5 129 516	4 647 165
Sum opptjent egenkapital		5 129 516	4 647 165
Sum egenkapital		5 744 516	5 262 165
Gjeld			
Langsiktig gjeld			
Utsatt skatt	4		
Annen langsiktig gjeld			
Sum langsiktig gjeld		0	0
Kortsiktig gjeld			
Betalbar skatt	4		
Annen kortsiktig gjeld		17 000	17 000
Sum kortsiktig gjeld		17 000	17 000
Sum gjeld		17 000	17 000
SUM EGENKAPITAL OG GJELD		5 761 516	5 279 165



Brønnøysundregistrene

ÅRSREGNSKAP FOR REGNSKAPSÅRET 2024 - GENERELL INFORMASJON

Journalnummer: 2025 410218

Enheten

Organisasjonsnummer: 989 228 862
Organisasjonsform: Aksjeselskap
Foretaksnavn: KILE INVEST AS
Forretningsadresse: Oscar Borgs vei 13
1410 KOLBOTN

Regnskapsår

Årsregnskapets periode: 01.01.2024 - 31.12.2024

Konsern

Morselskap i konsern: Ja
Konsernregnskap lagt ved: Nei

Regnskapsregler

Regler for små foretak benyttet: Ja
Benyttet ved utarbeidelsen av
årsregnskapet til selskapet: Regnskapslovens alminnelige regler

Årsregnskapet fastsatt av kompetent organ

Bekreftet av representant for selskapet: Kim Marius Martin Johnsen
Dato for fastsettelse av årsregnskapet: 02.05.2025

Revisjon

Selskapet har besluttet at årsregnskapet
ikke skal revideres: Ja

Grunnlag for avgivelse

År 2024: Årsregnskap er elektronisk innlevert.
År 2023: Tall er hentet fra elektronisk innlevert årsregnskap fra 2024.

Det er ikke krav til at årsregnskapet m.v. som sendes til Regnskapsregisteret er undertegnet. Kontrollen på at dette er utført ligger hos revisor/enhetens øverste organ. Sikkerheten ivaretas ved at innsender har rolle/rettighet for innsending av årsregnskapet via Altinn, og ved at det bekreftes at årsregnskapet er fastsatt av kompetent organ.

Brønnøysundregistrene, 05.05.2025



Organisasjonsnr: 989 228 862
KILE INVEST AS

RESULTATREGNSKAP

Beløp i: NOK	Note	2024	2023
RESULTATREGNSKAP			
Kostnader			
Lønnskostnad	2		
Annen driftskostnad		62 084	56 952
Sum kostnader	2	62 084	56 952
Driftsresultat		-62 084	-56 952
Finansinntekter og finanskostnader			
Annen renteinntekt	3	95 142	53 132
Gevinst realisasjon markedsbaserte aksjer	3	126 594	99 596
Verdiendring markedsbaserte aksjer	3	322 699	320 881
Sum finansinntekter		544 435	473 609
Tap realisasjon markedsbaserte aksjer	3		
Netto finans		544 435	473 609
Resultat før skattekostnad		482 351	416 657
Skattekostnad på resultat	4		
Årsresultat		482 351	416 657
Årsresultat etter minoritetsinteresser		482 351	416 657
Totalresultat		482 351	416 657
Overføringer og disponeringer			
Ordinært utbytte	5		
Tilleggsutbytte	5		
Avsatt til annen egenkapital	5	482 351	416 657
Overført fra annen egenkapital	5		
Sum overføringer og disponeringer		482 351	416 657



Organisasjonsnr: 989 228 862
KILE INVEST AS

BALANSE

Beløp i: NOK	Note	2024	2023
BALANSE - EIENDELER			
Anleggsmidler			
Immaterielle eiendeler			
Utsatt skattefordel	4		
Finansielle anleggsmidler			
Investering i datterselskap	6	800 000	800 000
Investeringer i aksjer og andeler	3		
Sum finansielle anleggsmidler		800 000	800 000
Sum anleggsmidler		800 000	800 000
Omløpsmidler			
Varer			
Investeringer			
Markedsbaserte aksjer	3	4 786 353	4 283 138
Sum investeringer		4 786 353	4 283 138
Bankinnskudd, kontanter og lignende			
Bankinnskudd, kontanter o. l.		175 163	196 027
Sum bankinnskudd, kontanter og lignende		175 163	196 027
Sum omløpsmidler		4 961 516	4 479 165
SUM EIENDELER		5 761 516	5 279 165
BALANSE - EGENKAPITAL OG GJELD			
Egenkapital			
Innskutt egenkapital			
Aksjekapital	5, 7	615 000	615 000
Beholdning av egne aksjer	7		
Overkurs	5		
Sum innskutt egenkapital		615 000	615 000
Opptjent egenkapital			
Annen egenkapital	5	5 129 516	4 647 165
Sum opptjent egenkapital		5 129 516	4 647 165
Sum egenkapital		5 744 516	5 262 165



Gjeld			
Langsiktig gjeld			
Utsatt skatt	4		
Annen langsiktig gjeld			
Sum langsiktig gjeld		0	0
Kortsiktig gjeld			
Betalbar skatt	4		
Annen kortsiktig gjeld		17 000	17 000
Sum kortsiktig gjeld		17 000	17 000
Sum gjeld		17 000	17 000
SUM EGENKAPITAL OG GJELD		5 761 516	5 279 165



Organisasjonsnr: 989 228 862
KILE INVEST AS

NOTEOPPLYSNINGER - SELSKAP - alle poster oppgitt i hele tall

Note
2

Antall årsverk i regnskapsåret
0.00

<u>Sum</u>	<u>Beløp</u>
<u>Balanseført verdi 31.12.</u>	<u>Varige driftsmidler Immaterielle eiend.</u>

Konsernregnskap

Morselskapet sitt navn

Forretningskontor for morselskapet

Begrunnelse for at datterselskap er utelatt fra konsolideringen

<u>Samlet beløp - tilknyttet selskap</u>	<u>Årets</u>	<u>Fjorårets</u>
--	--------------	------------------

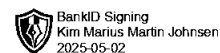
<u>Samlet beløp - foretak i samme konsern</u>	<u>Årets</u>	<u>Fjorårets</u>
---	--------------	------------------

<u>Samlet beløp - foretak i samme konsern</u>	<u>Årets</u>	<u>Fjorårets</u>
---	--------------	------------------

<u>Samlet beløp - felles kontrollert virksomhet</u>	<u>Årets</u>	<u>Fjorårets</u>
---	--------------	------------------

<u>Pantstillelse</u>	<u>Beløp</u>
----------------------	--------------

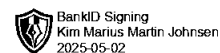
<u>Beholdning av egne aksjer</u>	<u>Antall</u>	<u>Pålydende</u>	<u>Andel av aksjek.</u>
----------------------------------	---------------	------------------	-------------------------



Årsregnskap 2024 Kile Invest AS

Resultatregnskap
Balanse
Noter til regnskapet

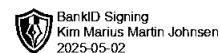
Org.nr.: 989 228 862



Resultatregnskap

Kile Invest AS

Driftsinntekter og driftskostnader	Note	2024	2023
Annen driftskostnad		62 084	56 952
Sum driftskostnader	2	62 084	56 952
Driftsresultat		-62 084	-56 952
Finansinntekter og finanskostnader			
Annen renteinntekt	3	95 142	53 132
Verdiendring markedsbaserte aksjer	3	322 699	320 881
Gevinst realisasjon markedsbaserte aksjer	3	126 594	99 596
Resultat av finansposter		544 435	473 609
Resultat før skattekostnad		482 351	416 657
Skattekostnad på resultat	4	0	0
Årsresultat		482 351	416 657
Overføringer			
Avsatt til annen egenkapital	5	482 351	416 657
Sum overføringer		482 351	416 657



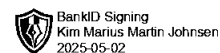
Balanse

Kile Invest AS

Eiendeler	Note	31.12.2024	31.12.2023
Anleggsmidler			
Finansielle anleggsmidler			
Investeringer i datterselskap	6	800 000	800 000
Sum finansielle anleggsmidler		800 000	800 000
Sum anleggsmidler		800 000	800 000
Omløpsmidler			
Investeringer			
Markedsbaserte aksjer	3	4 786 353	4 283 138
Sum investeringer		4 786 353	4 283 138
Bankinnskudd, kontanter o.l.		175 163	196 027
Sum omløpsmidler		4 961 516	4 479 165
Sum eiendeler		5 761 516	5 279 165

Kile Invest AS

Side 3



Balanse

Kile Invest AS

Egenkapital og gjeld	Note	31.12.2024	31.12.2023
Egenkapital			
Innskutt egenkapital			
Aksjekapital	5, 7	615 000	615 000
Sum innskutt egenkapital		615 000	615 000
Opptjent egenkapital			
Annen egenkapital	5	5 129 516	4 647 165
Sum opptjent egenkapital		5 129 516	4 647 165
Sum egenkapital		5 744 516	5 262 165
Gjeld			
Kortsiktig gjeld			
Annen kortsiktig gjeld		17 000	17 000
Sum kortsiktig gjeld		17 000	17 000
Sum gjeld		17 000	17 000
Sum egenkapital og gjeld		5 761 516	5 279 165

Kolbotn, 02.05.2025

Styret i Kile Invest AS

Kim Marius Martin Johnsen
styreleder/daglig leder



Noter 2024 Kile Invest AS

Note 1 Regnskapsprinsipper

Årsregnskapet er satt opp i samsvar med regnskapsloven og NRS 8 - God regnskapsskikk for små foretak.

Skatt

Skattekostnaden i resultatregnskapet omfatter både periodens betalbare skatt og endring i utsatt skatt. Utsatt skatt er beregnet med 22 % på grunnlag av de midlertidige forskjeller som eksisterer mellom regnskapsmessige og skattemessige verdier, samt ligningsmessig underskudd til fremføring ved utgangen av regnskapsåret. Skatteøkende og skattereduserende midlertidige forskjeller som reverserer eller kan reverseres i samme periode er utlignet og nettoført.

Klassifisering og vurdering av omløpsmidler

Omløpsmidler og kortsiktig gjeld omfatter normalt poster som forfaller til betaling innen ett år etter balansedagen, samt poster som knytter seg til varekretsløpet. Omløpsmidler vurderes til laveste verdi av anskaffelseskost og virkelig verdi.

Markedsbaserte aksjer

Markedsbaserte aksjer og verdipapirer er verdsatt til virkelig verdi. Virkelig verdi er fastsatt i henhold til verdien som er observerbar i markedet på balansedagen.

Aksjer i datterselskap

Datterselskap vurderes etter kostmetoden i selskapsregnskapet. Investeringen er vurdert til anskaffelseskost for aksjene med mindre nedskrivning har vært nødvendig. Nedskrivninger er reversert når grunnlaget for nedskrivning ikke lenger er til stede. Utbytte, konsernbidrag og andre utdelinger fra datterselskap er inntektsført samme år som det er avsatt i givers regnskap.

Note 2 Ansatte, lønn og godtgjørelser m.v

Det har ikke vært ansatte i selskapet i 2024. Det er ikke utbetalt lønn eller annen godtgjørelse til daglig leder eller styret i 2024.

Note 3 Markedsbaserte aksjer

Markedsbaserte aksjer	Kostpris	Markedsverdi
Markedsbaserte aksjer	4 252 162	4 786 353

Selskapet har mottatt renteinntekter fond på kr. 95 142 og har netto realiserte gevinster ved salg av aksjer på kr. 126 594 i 2024. Netto verdiendring i regnskapsåret 2024 er positiv med kr. 322 699.



Noter 2024 Kile Invest AS

Note 4 Skatt

Årets skattekostnad	2024	2023
Resultatført skatt på ordinært resultat:		
Betalbar skatt	0	0
Endring i utsatt skattefordel	0	0
Skattekostnad ordinært resultat	0	0
Skattepliktig inntekt:		
Resultat før skatt	482 351	416 657
Permanente forskjeller	-450 654	-420 281
Anvendelse av fremførbart underskudd	-31 697	0
Skattepliktig inntekt	0	-3 624
Betalbar skatt i balansen:		
Betalbar skatt på årets resultat	0	0
Sum betalbar skatt i balansen	0	0

Skatteeffekten av midlertidige forskjeller og underskudd til fremføring som har gitt opphav til utsatt skatt og utsatte skattefordeler, spesifisert på typer av midlertidige forskjeller

	2024	2023	Endring
Akkumulert fremførbart underskudd	-58 215	-89 912	-31 697
Inngår ikke i beregningen av utsatt skatt	58 215	89 912	31 697
Utsatt skattefordel (22 %)	0	0	0

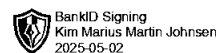
I henhold til God regnskapsskikk for små foretak balanseføres ikke utsatt skattefordel.

Note 5 Egenkapital

	Aksjekapital	Annen egenkapital	Sum egenkapital
Egenkapital 31.12.2023	615 000	4 647 165	5 262 165
Årets resultat	0	482 351	482 351
Egenkapital 31.12.2024	615 000	5 129 516	5 744 516

Note 6 Datterselskap

Datterselskap	Kontor	Ervervet	Bokført	Eierandel	Egenkapital	Resultat
Vaarin AS	Kolbotn	2023	800 000	80 %	1 249 325	200 584



Noter 2024 Kile Invest AS

Note 7 Aksjonærer

Aksjekapitalen i Kile Invest AS pr. 31.12 består av:

	Antall	Pålydende	Bokført
Ordinære aksjer	15	41 000,0	615 000
Sum	15		615 000

Eierstruktur

De største aksjonærene i % pr. 31.12 var:

	Ordinære	Eierandel	Stemmeandel
Kim Marius Martin Johnsen	15	100,0	100,0