



ÅRSREGNSKAPET FOR REGNSKAPSÅRET 2018 - GENERELL INFORMASJON

Enheten

Organisasjonsnummer: 981 343 239
Organisasjonsform: Aksjeselskap
Foretaksnavn: KIVIJERVI ENTREPRENØR AS
Forretningsadresse: Myggveien 9
9514 ALTA

Regnskapsår

Årsregnskapets periode: 01.01.2018 - 31.12.2018

Konsern

Morselskap i konsern: Nei

Regnskapsregler

Regler for små foretak benyttet: Nei
Benyttet ved utarbeidelsen av årsregnskapet til selskapet: Regnskapslovens alminnelige regler

Årsregnskapet fastsatt av kompetent organ

Bekreftet av representant for selskapet: Eirik Oksås Kivijervi
Dato for fastsettelse av årsregnskapet: 09.05.2019

Grunnlag for avgivelse

År 2018: Årsregnskapet er elektronisk innlevert
År 2017: Tall er hentet fra elektronisk innlevert årsregnskap fra 2018

Det er ikke krav til at årsregnskapet m.v. som sendes til Regnskapsregisteret er undertegnet. Kontrollen på at dette er utført ligger hos revisor/enhetens øverste organ. Sikkerheten ivaretas ved at innsender har rolle/rettighet for innsending av årsregnskapet via Altinn, og ved at det bekreftes at årsregnskapet er fastsatt av kompetent organ.

Brønnøysundregistrene, 18.08.2020



Resultatregnskap

Beløp i: NOK	Note	2018	2017
RESULTATREGNSKAP			
Inntekter			
Salgsinntekt	11	137 031 668	84 520 881
Annen driftsinntekt		18 593	
Sum inntekter		137 050 261	84 520 881
Kostnader			
Varekostnad	4	91 701 722	54 641 817
Lønnskostnad	1	23 576 079	18 761 054
Avskrivning på varige driftsmidler og immaterielle eiendeler	3	1 049 447	858 548
Annen driftskostnad	1	12 797 444	10 239 746
Sum kostnader		129 124 692	84 501 164
Driftsresultat		7 925 569	19 717
Finansinntekter og finanskostnader			
Annen renteinntekt	10	329 787	36 544
Annen finansinntekt	10		
Sum finansinntekter		329 787	36 544
Annen rentekostnad	10	32 727	116 565
Annen finanskostnad	10	123 219	172 190
Sum finanskostnader		155 946	288 755
Netto finans		173 841	-252 211
Ordinært resultat før skattekostnad		8 099 410	-232 494
Skattekostnad på ordinært resultat	2	1 713 627	-141 344
Ordinært resultat etter skattekostnad		6 385 783	-91 150
Årsresultat	9	6 385 783	-91 150
Årsresultat etter minoritetsinteresser		6 385 783	-91 150
Totalresultat		6 385 783	-91 150



Resultatregnskap

Beløp i: NOK	Note	2018	2017
Overføringer og disponeringer			
Utbytte		5 000 000	
Overføringer til/fra annen egenkapital		1 385 783	-91 150
Sum overføringer og disponeringer		6 385 783	-91 150



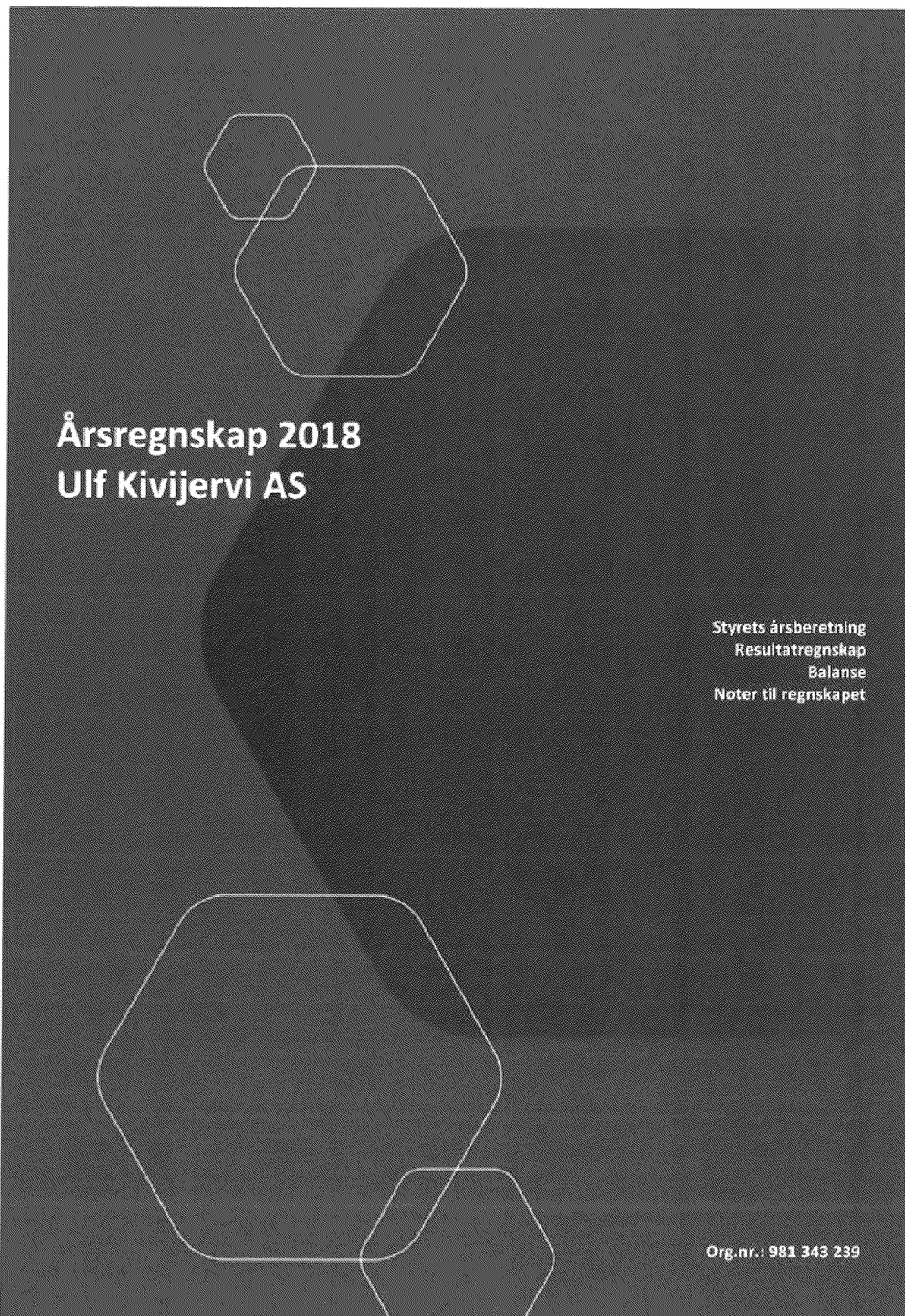
Balanse

Beløp i: NOK	Note	2018	2017
BALANSE - EIENDELER			
Anleggsmidler			
Immaterielle eiendeler			
Utsatt skattefordel	2		
Varige driftsmidler			
Tomter, bygninger og annen fast eiendom	3		
Maskiner og anlegg	3	5 256 291	5 111 390
Skip, rigger, fly og lignende	3		
Driftsløsøre, inventar, verktøy, kontormaskiner og lignende	3	689 568	644 596
Sum varige driftsmidler	3	5 945 859	5 755 986
Finansielle anleggsmidler			
Lån til tilknyttet selskap og felles kontrollert virksomhet		25 120	52 060
Andre fordringer	6		
Sum finansielle anleggsmidler		25 120	52 060
Sum anleggsmidler		5 970 979	5 808 046
Omløpsmidler			
Varer			
Sum varer	4	361 560	713 523
Fordringer			
Kundefordringer	5	26 462 279	18 619 199
Andre fordringer	6, 11	16 704 263	6 736 511
Sum fordringer	6	43 166 542	25 355 709
Bankinnskudd, kontanter og lignende			
Bankinnskudd, kontanter og lignende	7	18 281 099	4 398 870
Sum bankinnskudd, kontanter og lignende		18 281 099	4 398 870
Sum omløpsmidler		61 809 201	30 468 103
SUM EIENDELER		67 780 180	36 276 148



Balanse

Beløp i: NOK	Note	2018	2017
BALANSE - EGENKAPITAL OG GJELD			
Egenkapital			
Innskutt egenkapital			
Selskapskapital	8	1 230 000	1 230 000
Beholdning av egne aksjer	8		
Overkurs		5 370 000	5 370 000
Sum innskutt egenkapital		6 600 000	6 600 000
Opptjent egenkapital			
Annen egenkapital		13 208 296	11 822 512
Sum opptjent egenkapital		13 208 296	11 822 512
Sum egenkapital	9	19 808 296	18 422 512
Gjeld			
Langsiktig gjeld			
Utsatt skatt	2	3 756 277	2 042 650
Sum avsetninger for forpliktelser		3 756 277	2 042 650
Annen langsiktig gjeld			
Gjeld til kredittinstitusjoner	6		
Øvrig langsiktig gjeld	6		
Sum langsiktig gjeld		3 756 277	2 042 650
Kortsiktig gjeld			
Leverandørgjeld		35 083 288	9 410 232
Betalbar skatt	2		2 345 736
Skyldige offentlige avgifter		1 051 657	1 903 551
Utbytte		5 000 000	
Annen kortsiktig gjeld	11	3 080 662	2 151 467
Sum kortsiktig gjeld		44 215 608	15 810 986
Sum gjeld		47 971 885	17 853 636
SUM EGENKAPITAL OG GJELD		67 780 180	36 276 148





Årsberetning 2018 for Ulf Kivijervi AS

VIRKSOMHETENS ART

Ulf Kivijervi AS er et selskap der virksomheten er levering av entreprenørtjenester innenfor bygg og anlegg. Selskapet er lokalisert i Alta kommune.

FORTSATT DRIFT

I samsvar med regnskapslovens § 3-3a bekreftes det at forutsetningen om fortsatt drift er til stede og at denne forutsetningen er lagt til grunn ved utarbeidelsen av regnskapet.

FREMTIDIG UTVIKLING

God soliditet og ordreserven selskapet har for de nærmeste år samt organisasjonsmessig struktur i selskapet tilsier at man kan ta svinginger i omsetning uten andre konsekvenser enn at resultatet vil variere i takt med endringer i aktiviteten. Styret følger den markedsmessige situasjonen tett.

REDEGJØRELSE FOR ÅRSREGNSKAPET

Styret kjenner ikke til noen forhold av viktighet for å bedømme selskapets stilling og resultat som ikke fremgår av regnskapet og balansen med noter. Det er heller ikke etter regnskapsårets utgang inntrådt forhold som etter styrets syn har betydning ved bedømmelse av regnskapet.

FINANSIELL RISIKO

Den finansielle risikoen anses å være moderat da selskapet har en betydelig egenkapital.

ARBEIDSMILJØ, LIKESTILLING OG DISKRIMINERING

Styret anser arbeidsmiljøet i selskapet som godt. Det er ikke iverksatt spesielle tiltak i denne forbindelse. Ansatte i virksomheten har ikke vært utsatt for ulykker eller skader i forbindelse med utførelsen av sitt arbeid. Totalt sykefravær siste år har vært ubetydelig.

Selskapet har som mål å være en arbeidsplass der det råder full likestilling mellom kvinner og menn, og har innarbeidet en personalpolitikk som anses for å være kjønnsnøytral på alle områder. Ved årets utløp var det 43 ansatte, 3 kvinner og 40 menn.

MILJØRAPPORTERING


Driften påvirker ikke det ytre miljøet utover det som er vanlig for denne type virksomhet. Selskapet er bevisst på å velge produksjonsmåter og materialer som oppfyller krav i lover og forskrifter.

ALTA, 06.05.2019

Styret i Ulf Kivijervi AS


Endre Oksås Kivijervi
styreleder


Harald Audun Høgseth
nestleder


Eirik Oksås Kivijervi
styremedlem/daglig leder


Ulf Harald Kivijervi
styremedlem


Ulf Harald Kivijervi
styremedlem



Ulf Kivijervi AS			
Resultatregnskap			
Driftsinntekter og driftskostnader	Note	2018	2017
Salgsinntekt	11	137 031 668	84 520 881
Annen driftsinntekt		18 593	0
Sum driftsinntekter		137 050 261	84 520 881
Varekostnad	4	91 701 722	54 641 817
Lønnskostnad	1	23 576 079	18 761 054
Avskrivning av driftsmidler og immaterielle eiendeler	3	1 049 447	858 548
Annen driftskostnad	1	12 797 444	10 239 746
Sum driftskostnader		129 124 692	84 501 164
Driftsresultat		7 925 569	19 717
Finansinntekter og finanskostnader			
Annen renteinntekt	10	329 787	36 544
Annen rentekostnad	10	32 727	116 565
Annen finanskostnad	10	123 219	172 190
Resultat av finansposter		173 841	-252 211
Ordinært resultat før skattekostnad		8 099 410	-232 494
Skattekostnad på ordinært resultat	2	1 713 627	-141 344
Ordinært resultat		6 385 783	-91 150
Årsresultat	9	6 385 783	-91 150
Overføringer			
Avsatt til utbytte		5 000 000	0
Avsatt til annen egenkapital		1 385 783	0
Overført fra annen egenkapital		0	91 150
Sum overføringer		6 385 783	-91 150





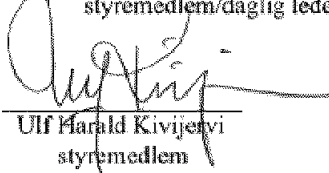


Ulf Kivijervi AS			
Balanse			
Eiendeler	Note	2018	2017
Anleggsmidler			
Varige driftsmidler			
Maskiner og anlegg	3	5 256 291	5 111 390
Driftsløsere, inventar o.a. utstyr	3	689 568	644 596
Sum varige driftsmidler	3	5 945 859	5 755 986
Lån til tilknyttet selskap og felles kontrollert virksomhet		25 120	52 060
Sum finansielle anleggsmidler		25 120	52 060
Sum anleggsmidler		5 970 979	5 808 046
Omløpsmidler			
Lager av varer og annen beholdning	4	361 560	713 523
Fordringer			
Kundefordringer	5	26 462 279	18 619 199
Andre kortsiktige fordringer	6, 11	16 704 263	6 736 511
Sum fordringer	6	43 166 542	25 355 709
Investeringer			
Bankinnskudd, kontanter o.l.	7	18 281 099	4 398 870
Sum omløpsmidler		61 809 201	30 468 103
Sum eiendeler		67 780 180	36 276 148



Ulf Kivijervi AS			
Balanse			
Egenkapital og gjeld	Note	2018	2017
Egenkapital			
Innskutt egenkapital			
Aksjekapital	8	1 230 000	1 230 000
Overkurs		5 370 000	5 370 000
Sum innskutt egenkapital		6 600 000	6 600 000
Opptjent egenkapital			
Annen egenkapital		13 208 296	11 822 512
Sum opptjent egenkapital		13 208 296	11 822 512
Sum egenkapital	9	19 808 296	18 422 512
Gjeld			
Avsetning for forpliktelser			
Utsatt skatt	2	3 756 277	2 042 650
Sum avsetning for forpliktelser		3 756 277	2 042 650
Kortsiktig gjeld			
Levetandorgjeld		35 083 288	9 410 232
Betalbar skatt	2	0	2 345 736
Skyldig offentlige avgifter		1 051 657	1 903 551
Utbytte		5 000 000	0
Annen kortsiktig gjeld	11	3 080 662	2 151 467
Sum kortsiktig gjeld		44 215 608	15 810 986
Sum gjeld		47 971 885	17 853 636
Sum egenkapital og gjeld		67 780 180	36 276 148

ALTA, 06.05.2019
Styret i Ulf Kivijervi AS

 Eirik Oksås Kivijervi styreleder	 Harald Audun Høgseth nestleder	 Eirik Oksås Kivijervi styremedlem/daglig leder
 Ulf Harald Kivijervi styremedlem		 Ulf Harald Kivijervi styremedlem



Regnskapsprinsipper

Årsregnskapet er satt opp i samsvar med regnskapslovens bestemmelser og god regnskapsskikk.

BRUK AV ESTIMATER

I utarbeidelse av årsregnskapet har man brukt estimater og forutsetninger som har påvirket resultatregnskapet og verdsettelsen av eiendeler og gjeld, samt usikre eiendeler og forpliktelser på balansedagen i henhold til god regnskapsskikk. Områder som i stor grad inneholder slike skjønsmessige vurderinger, høy grad av kompleksitet, eller områder hvor forutsetninger og estimater er vesentlige for årsregnskapet, er beskrevet i notene.

INNTEKTER

Inntektsføring ved salg av varer skjer på leveringstidspunktet. Tjenester inntektsføres etter hvert som de leveres. Inntekter fra salg av tjenester og langsiktige tilvirkningsprosjekter (anleggskontrakter) resultatføres i takt med prosjektets fullføringsgrad, når utfallet av transaksjonen kan estimeres på en pålitelig måte. Når transaksjonens utfall ikke kan estimeres pålitelig, vil kun inntekter tilsvarende påløpte prosjektkostnader inntektsføres. I den perioden det blir identifisert at et prosjekt vil gi et negativt resultat, vil det estimerte tapet på kontrakten bli resultatført i sin helhet.

SKATT

Skattekostnaden i resultatregnskapet omfatter både periodens betalbare skatt og endring i utsatt skatt. Utsatt skatt er beregnet med 22 % på grunnlag av de midlertidige forskjeller som eksisterer mellom regnskapsmessige og skattemessige verdier, samt ligningsmessig underskudd til fremføring ved utgangen av regnskapsåret. Skatteøkende og skattereduserende midlertidige forskjeller som reverserer eller kan reverseres i samme periode er utlignet og nettoført. Netto utsatt skattefordel balanseføres i den grad det er sannsynlig at denne kan bli utnyttet.

KLASSIFISERING OG VURDERING AV ANLEGGSMIDLER

Anleggsmidler omfatter eiendeler bestemt til varig eie og bruk. Anleggsmidler er vurdert til anskaffelseskost, fratrukket avskrivninger og nedskrivninger. Langsiktig gjeld balanseføres til nominelt beløp på transaksjonstidspunktet.

Varige driftsmidler balanseføres og avskrives over driftsmidlets økonomiske levetid. Vesentlige driftsmidler som består av flere betydelige komponenter med ulik levetid er dekomponert med ulik avskrivningstid for de ulike komponentene. Direkte vedlikehold av driftsmidler kostnadsføres løpende under driftskostnader, mens påkostninger eller forbedringer tillegges driftsmidlets kostpris og avskrives i takt med driftsmidlet. Varige driftsmidler nedskrives til gjenvinnbart beløp ved verdifall som forventes ikke å være forhigjærlig. Gjenvinnbart beløp er det høyeste av netto salgsverdi og verdi i bruk. Verdi i bruk er nåverdi av fremtidige kontantstrømmer knyttet til eiendelen. Nedskrivningen reverseres når grunnlaget for nedskrivningen ikke lenger er til stede.

KLASSIFISERING OG VURDERING AV OMLØPSMIDLER

Omløpsmidler og kortsiktig gjeld omfatter normalt poster som forfaller til betaling innen ett år etter balansedagen, samt poster som knytter seg til varekretsløpet. Omløpsmidler vurderes til laveste verdi av anskaffelseskost og virkelig verdi. Kortsiktig gjeld balanseføres til nominelt beløp på transaksjonstidspunktet.

VARER

Varer er vurdert til det laveste av anskaffelseskost og netto salgsverdi. Netto salgsverdi er estimert salgspris ved ordinær drift etter fradrag for beregnede nødvendige utgifter for gjennomføring av salget. Anskaffelseskost inkluderer utgifter påløpt ved anskaffelse av varene og kostnader for å bringe varene til nåværende plassering og tilordnes ved bruk av FIFO - prinsippet.

FORDRINGER

Kundefordringer og andre fordringer oppføres til pålydende etter fradrag for avsetning til forventet tap. Avsetning til tap gjøres på grunnlag av en individuell vurdering av de enkelte fordringene. For øvrige kundefordringer utføres en uspesifisert avsetning for å dekke forventet tap på krav.



PENSJONER - INNSKUDSBASERT ORDNING

Kostnaden til innskuddsbasert pensjonsordning tilsvarer periodens premie til forsikringselskapet.

GARANTI

Det er avsatt til forventede garantikostnader. Garantiavsetningen er i balansen oppført under annen kortsiktig gjeld.

BETINGEDE UTFALL

Kostnadsknyttede betingede utfall regnskapsføres når utfall kan estimeres og kostnaden anses sannsynlig.

KONTANTSTRØMOPPSTILLING

Kontantstrømoppstillingen er utarbeidet etter den indirekte metoden. Kontanter og kontantekvivalenter omfatter kontanter, bankinnskudd og andre kortsiktige, likvide plasseringer.



ENDRING AV REGNSKAPSPRINSIPP

Note 1 Lønnskostnader og ytelser, godtgjørelser til daglig leder, styret og revisor

Lønnskostnader	Saldobalanse	2017
Lønninger	22 453 524	18 039 224
Pensjonskostnader	751 196	386 773
Andre ytelser	371 359	335 057
Sum	23 576 079	18 761 054

Selskapet har i 2018 sysselsatt 40 årsverk.

PENSJONSFORPLIKTELSER

Selskapet er pliktig til å ha tjenestepensjonsordning etter lov om obligatorisk tjenestepensjon. Selskapets pensjonsordninger tilfredsstiller kravene i denne lov.

Ytelser til ledende personer	Daglig leder	Styret
Lønn	1 008 127	141 258
Annen godtgjørelse	11 228	0
Sum	1 019 355	141 258

REVISOR

Kostnadsført revisjonshonorar for 2018 utgjør kr 113 000 ekskl mva, herav honorar for andre tjenester med kr 43 500.

Note 2 Skatt

Årets skattekostnad	2018	2017
Resultatført skatt på ordinært resultat:		
Betalbar skatt	0	2 345 736
Endring i utsatt skatt	1 713 627	-2 487 080
Skattekostnad ordinært resultat	1 713 627	-141 344
Skattepliktig inntekt:		
Ordinært resultat før skatt	8 099 410	-232 494
Permanente forskjeller	93 487	13 607
Endring i midlertidige forskjeller	-9 952 250	11 888 786
Anvendelse av fremførbart underskudd	0	-1 895 997
Skattepliktig inntekt	-1 759 353	9 773 901
Betalbar skatt i balansen:		
Betalbar skatt på årets resultat	0	2 345 736
Sum betalbar skatt i balansen	0	2 345 736

Skatteeffekten av midlertidige forskjeller og underskudd til fremføring som har gitt opphav til utsatt skatt og utsatte skattefordeler, spesifisert på typer av midlertidige forskjeller:



	2018	2017	Endring
Varige driftsmidler	1 381 237	1 482 927	101 691
Tilvirkningskontrakter	17 721 064	7 398 163	-10 322 901
Fordringer	-268 960	0	268 960
Sum	18 833 341	8 881 090	-9 952 250
Akkumulert fremførbart underskudd	-1 759 353	0	1 759 353
Grunnlag for beregning av utsatt skatt	17 073 987	8 881 090	-8 192 897
Utsatt skatt (22 % / 23 %)	3 756 277	2 042 651	-1 713 626
Effekt av endring av skattesats	-170 740	-88 811	

Note 3 Anleggsmidler

	Bygninger	Maskiner/anlegg	Inventar/verktøy	SUM
Anskaffelseskost 0101	93 848	7 921 264	5 358 105	13 373 217
Tilgang	0	966 189	297 558	1 263 747
Avgang	0	0	-51 367	-51 367
Anskaffelseskost 3112	93 848	8 887 453	5 604 296	14 585 597
Akk avskrivninger	93 848	3 730 710	3 740 613	7 565 171
Årets avskrivninger	0	751 889	297 558	1 049 447
Balanseført verdi 3112	0	4 404 854	5 604 296	5 970 979
Lineære avskrivninger	10 år	10-20 år	5-10 år	

Note 4 Varer

	2018	2017
Ferdigvarer	361 560	713 523
Sum netto varelager	361 560	713 523
varekostnad totalt i perioden	15 109 994	6 206 048

Note 5 Kundefordringer

	2018	2017
Kundefordringer til pålydende	24 231 239	14 269 199
Avsetning til tap	-268 960	0
Påløpte, ikke utfakturerte inntekter	2 500 000	4 350 000
Balanseført verdi av kundefordringer 31.12	26 462 279	18 619 199
Endring i avsetning til tap	268 960	268 960
Realiserte tap	0	56 060
Sum resultatførte tap på krav	268 960	525 020



Kostnadsført tap er klassifisert som annen driftskostnad i regnskapet.

Note 6 Fordringer og gjeld

	2018	2017
Fordringer med forfall senere enn ett år		
Sum	0	0
Langsiktig gjeld med forfall senere enn 5 år		
Sum	0	0
Sum	0	0

Note 7 Bankinnskudd

Innestående midler på skattetrekkkonto (bundne midler) er på kr. 955 912.

Note 8 Aksjonærer

AKSJEKAPITALEN I ULF KIVIJERVI AS PR. 31.12 BESTÅR AV:

	Antall	Pålydende	Bokført
Ordinære aksjer	1 230	1 000,00	1 230 000
Sum		1 230	1 230 000

EIERSTRUKTUR

De største aksjonærene i % pr. 31.12 var:

	Ordinære	Eierandel	Stemmeandel
Aspevingen Holding Nye AS	535	43,5	43,5
Fjellvicien Nye AS	535	43,5	43,5
KIVIJERVI EIENDOM AS	160	13,0	13,0
Totalt antall aksjer	1 230	100,0	100,0

Styrets medlemmer med unntak av nestleder, er indirekte eiere.

Note 9 Egenkapital

	Aksjekapital	Øverkurs	Annen innskutt egenkapital	Annen egenkapital	Sum egenkapital
Pr. 31.12.2017	1 230 000	5 370 000	0	11 822 512	18 422 512
Pr.01.01.2018	1 230 000	5 370 000	0	11 822 512	18 422 512
Årets resultat				6 385 783	6 385 783
Utbytte				-5 000 000	-5 000 000
Pr 31.12.2018	1 230 000	5 370 000	0	13 208 296	19 808 296



Note 10 Poster som er slått sammen i regnskapet

Finansinntekter	2018	2017
Annen renteinntekt	329 787	36 544
Sum finansinntekter	329 787	36 544
Finanskostnader	2018	2017
Annen rentekostnad	32 727	116 565
Annen finanskostnad (disagio)	123 219	172 190
Sum finanskostnader	155 946	288 755

Note 11 - Langsiktige tilvirkningskontrakter

Det vesentligste av selskapets aktivitet består av oppføring av bygg. Selskapets prosjekter behandles i samsvar

med løpende avregningsmetode. Inntektsføring av kontraktene skjer i takt med beregnet fremdrift (fullføringsgrad).

Fullføringsgraden beregnes som påløpne tilvirkningskostnader i forhold til forventede totale tilvirkningskostnader.

Kontraktenes inntekter er avtalt. Forventede totale tilvirkningskostnader estimeres basert på en kombinasjon av erfaringstall, oppfølging av effektivitetsmål og beste skjønn.

Prosjekter under utførelse fremkommer som nettobeløpet av sum opptjente driftsinntekter fratrukket fakturert /

innbetalt fra kunder. I de tilfeller der fakturert og innbetalt fra kunder overstiger opptjente driftsinntekter blir dette presentert som "forskudd fra kunder".

Prosjekter under utførelse	2018	2017
Forskudd fra kunder	0	0
Opptjent, ikke fakturerte inntekter	2 500 000	4 350 000
Innestående garantier	13 243 258	6 196 376



Ulf Kivijervi AS		
Kontantstrømoppstilling, indirekte metode		
Likvider tilført / brukt på virksomheten:	2 018	2 017
Resultat før skatt	8 099 410	-232 494
Betalbar skatt	-2 345 736	0
Ordinære avskrivninger	1 049 447	858 548
Nedskrivning anleggsmidler	0	0
Endring i kundefordringer	-7 843 080	-3 912 516
Endring i leverandørgjeld	25 673 056	-10 351 641
Endring i andre tidsavgrensingsposter	-9 538 488	3 701 911
Netto likviditetsendring fra virksomheten	15 094 609	-9 936 192
Likvider tilført / brukt på investeringer:		
Investeringer i varige driftsmidler	-1 263 747	-1 861 915
Salg av varige driftsmidler (salgssum)	51 367	0
Endring i andre investeringer	0	0
Netto likviditetsendring fra investeringer	-1 212 380	-1 861 915
Likvider tilført / brukt på finansiering:		
Opptak av ny gjeld (kortsiktig og langsiktig)	0	0
Nedbetaling av gammel gjeld		
Innbetaling av egenkapital	0	0
Tilbakebetaling av egenkapital	0	0
Endring i konsernmellomværende	0	0
Utbytte (utbetalt)		-2 500 000
Netto likviditetsendring fra finansiering	0	-2 500 000
Netto endring i likvider i året	13 882 229	-14 298 107
Kontanter og bankinnskudd per 01.01	4 398 870	18 696 978
Kontanter og bankinnskudd per 31.12	18 281 098	4 398 870

Ulf Kivijervi AS



Stiansen & Co AS

Statsautoriserte revisorer

Til generalforsamlingen i

Ulf Kivijervi AS

UAVHENGIG REVISORS BERETNING

Uttalelse om revisjonen av årsregnskapet

Konklusjon

Vi har revidert Ulf Kivijervi AS' årsregnskap som viser et overskudd på kr 6 385 783. Årsregnskapet består av balanse per 31. desember 2018, resultatregnskap og kontantstrømoppstilling for regnskapsåret avsluttet per denne datoen og noter til årsregnskapet, herunder et sammendrag av viktige regnskapsprinsipper.

Etter vår mening er det medfølgende årsregnskapet avgitt i samsvar med lov og forskrifter og gir et rettviseende bilde av selskapets finansielle stilling per 31. desember 2018, og av dets resultater og kontantstrømmer for regnskapsåret avsluttet per denne datoen i samsvar med regnskapslovens regler og god regnskapsskikk i Norge.

Grunnlag for konklusjonen

Vi har gjennomført revisjonen i samsvar med lov, forskrift og god revisjonsskikk i Norge, herunder de internasjonale revisjonsstandardene (ISA-ene). Våre oppgaver og plikter i henhold til disse standardene er beskrevet i Revisors oppgaver og plikter ved revisjon av årsregnskapet. Vi er uavhengige av selskapet slik det kreves i lov og forskrift, og har overholdt våre øvrige etiske forpliktelser i samsvar med disse kravene. Etter vår oppfatning er innhentet revisjonsbevis tilstrekkelig og hensiktsmessig som grunnlag for vår konklusjon.

Øvrig informasjon

Ledelsen er ansvarlig for øvrig informasjon. Øvrig informasjon består av årsberetningen, men inkluderer ikke årsregnskapet og revisjonsberetningen.

Vår uttalelse om revisjonen av årsregnskapet dekker ikke øvrig informasjon, og vi attesterer ikke den øvrige informasjonen.

I forbindelse med revisjonen av årsregnskapet er det vår oppgave å lese øvrig informasjon med det formål å vurdere hvorvidt det foreligger vesentlig inkonsistens mellom øvrig informasjon og årsregnskapet, kunnskap vi har opparbeidet oss under revisjonen, eller hvorvidt den tilsynelatende inneholder vesentlig feilinformasjon. Dersom vi hadde konkludert med at den øvrige informasjonen inneholder vesentlig feilinformasjon er vi pålagt å rapportere det. Vi har ingenting å rapportere i så henseende.

Styret og daglig leders ansvar for årsregnskapet

Styret og daglig leder er ansvarlig for å utarbeide årsregnskapet i samsvar med lov og forskrifter, herunder for at det gir et rettviseende bilde i samsvar med regnskapslovens regler og god regnskapsskikk i Norge. Ledelsen er også ansvarlig for slik intern kontroll som den



Stiansen & Co AS

Statsautoriserte revisorer

finner nødvendig for å kunne utarbeide et årsregnskap som ikke inneholder vesentlig feilinformasjon, verken som følge av misligheter eller utilsiktede feil.

Ved utarbeidelsen av årsregnskapet må ledelsen ta standpunkt til selskapets evne til fortsatt drift og opplyse om forhold av betydning for fortsatt drift. Forutsetningen om fortsatt drift skal legges til grunn for årsregnskapet så lenge det ikke er sannsynlig at virksomheten vil bli avviklet.

Revisors oppgaver og plikter ved revisjonen av årsregnskapet

Vårt mål er å oppnå betryggende sikkerhet for at årsregnskapet som helhet ikke inneholder vesentlig feilinformasjon, verken som følge av misligheter eller utilsiktede feil, og å avgi en revisjonsberetning som inneholder vår konklusjon. Betryggende sikkerhet er en høy grad av sikkerhet, men ingen garanti for at en revisjon utført i samsvar med lov, forskrift og god revisjonsskikk i Norge, herunder ISA-ene, alltid vil avdekke vesentlig feilinformasjon som eksisterer. Feilinformasjon kan oppstå som følge av misligheter eller utilsiktede feil. Feilinformasjon blir vurdert som vesentlig dersom den enkeltvis eller samlet med rimelighet kan forventes å påvirke økonomiske beslutninger som brukerne foretar basert på årsregnskapet.

For videre beskrivelse av revisors oppgaver og plikter vises det til <https://revisorforeningen.no/revisjonsberetninger>

Uttalelse om øvrige lovmessige krav

Konklusjon om årsberetningen

Basert på vår revisjon av årsregnskapet som beskrevet ovenfor, mener vi at opplysningene i årsberetningen om årsregnskapet og forutsetningen om fortsatt drift og forslaget til anvendelse av overskuddet konsistente med årsregnskapet og i samsvar med lov og forskrifter.

Konklusjon om registrering og dokumentasjon

Basert på vår revisjon av årsregnskapet som beskrevet ovenfor, og kontrollhandlinger vi har funnet nødvendig i henhold til internasjonal standard for attestasjonsoppdrag (ISAE) 3000 «Attestasjonsoppdrag som ikke er revisjon eller forenklet revisorkontroll av historisk finansiell informasjon», mener vi at ledelsen har oppfylt sin plikt til å sørge for ordentlig og oversiktlig registrering og dokumentasjon av selskapets regnskapsopplysninger i samsvar med lov og god bokføringskikk i Norge.

Nesbru, den 06. mai 2019

Stiansen & Co AS

Oddvar Mella
Statsautorisert revisor

Revisjonsberetning for Ulf Kivijervi AS – side 2