



ÅRSREGNSKAPET FOR REGNSKAPSÅRET 2018 - GENERELL INFORMASJON

Enheten

Organisasjonsnummer: 919 384 069
Organisasjonsform: Aksjeselskap
Foretaksnavn: STENSETH & RS ANLEGG AS
Forretningsadresse: Smemyrveien 1
3474 ÅROS

Regnskapsår

Årsregnskapets periode: 01.01.2018 - 31.12.2018

Konsern

Morselskap i konsern: Nei

Regnskapsregler

Regler for små foretak benyttet: Ja
Benyttet ved utarbeidelsen av årsregnskapet til selskapet: Regnskapslovens alminnelige regler

Årsregnskapet fastsatt av kompetent organ

Bekreftet av representant for selskapet: Geir Stenseth
Dato for fastsettelse av årsregnskapet: 20.03.2019

Grunnlag for avgivelse

År 2018: Årsregnskapet er elektronisk innlevert
År 2017: Tall er hentet fra elektronisk innlevert årsregnskap fra 2018

Det er ikke krav til at årsregnskapet m.v. som sendes til Regnskapsregisteret er undertegnet. Kontrollen på at dette er utført ligger hos revisor/enhetens øverste organ. Sikkerheten ivaretas ved at innsender har rolle/rettighet for innsending av årsregnskapet via Altinn, og ved at det bekreftes at årsregnskapet er fastsatt av kompetent organ.

Brønnøysundregistrene, 27.05.2021



Resultatregnskap

Beløp i: NOK	Note	2018	2017
RESULTATREGNSKAP			
Inntekter			
Salgsinntekt		103 586 713	
Sum inntekter		103 586 713	
Kostnader			
Varekostnad		76 254 140	5 309
Lønnskostnad	8	8 167 094	
Avskrivning på varige driftsmidler og immaterielle eiendeler	3	5 265	
Annen driftskostnad	8	8 019 756	47 242
Sum kostnader		92 446 255	52 551
Driftsresultat		11 140 458	-52 551
Finansinntekter og finanskostnader			
Annen renteinntekt		3 626	232
Sum finansinntekter		3 626	232
Annen rentekostnad		17 222	
Annen finanskostnad			241
Sum finanskostnader		17 222	241
Netto finans		-13 596	-9
Ordinært resultat før skattekostnad		11 126 862	-52 560
Skattekostnad på ordinært resultat	2	2 454 529	
Ordinært resultat etter skattekostnad		8 672 333	-52 560
Årsresultat		8 672 333	-52 560
Årsresultat etter minoritetsinteresser		8 672 333	-52 560
Totalresultat		8 672 333	-52 560
Overføringer og disponeringer			
Overføringer til/fra annen egenkapital		8 672 333	-52 560



Resultatregnskap

Beløp i: NOK	Note	2018	2017
Sum overføringer og disponeringer		8 672 333	-52 560



Balanse

Beløp i: NOK	Note	2018	2017
BALANSE - EIENDELER			
Anleggsmidler			
Immaterielle eiendeler			
Varige driftsmidler			
Driftsløsøre, inventar, verktøy, kontormaskiner og lignende	3	59 865	
Sum varige driftsmidler		59 865	
Finansielle anleggsmidler			
Andre fordringer		59 028	
Sum finansielle anleggsmidler		59 028	
Sum anleggsmidler		118 893	0
Omløpsmidler			
Varer			
Fordringer			
Kundefordringer	4, 10	32 539 102	
Andre fordringer		51 581	
Konsernfordringer	9	143 553	13 137
Sum fordringer		32 734 236	13 137
Bankinnskudd, kontanter og lignende			
Bankinnskudd, kontanter og lignende	5	8 057 430	487 491
Sum bankinnskudd, kontanter og lignende		8 057 430	487 491
Sum omløpsmidler		40 791 666	500 628
SUM EIENDELER		40 910 559	500 628

BALANSE - EGENKAPITAL OG GJELD

Egenkapital

Innskutt egenkapital



Balanse

Beløp i: NOK	Note	2018	2017
Selskapskapital	6	330 000	300 000
Overkurs		220 000	200 000
Sum innskutt egenkapital		550 000	500 000
Opptjent egenkapital			
Annen egenkapital		8 619 773	-52 560
Sum opptjent egenkapital		8 619 773	-52 560
Sum egenkapital	7	9 169 773	447 440
Gjeld			
Langsiktig gjeld			
Utsatt skatt	2	2 038 627	
Sum avsetninger for forpliktelser		2 038 627	
Annen langsiktig gjeld			
Sum langsiktig gjeld		2 038 627	0
Kortsiktig gjeld			
Leverandørgjeld		10 155 105	
Betalbar skatt	2	415 902	
Skyldige offentlige avgifter		586 309	
Kortsiktig konserngjeld	9	14 798 994	53 188
Annen kortsiktig gjeld	11	3 745 849	
Sum kortsiktig gjeld		29 702 159	53 188
Sum gjeld		31 740 786	53 188
SUM EGENKAPITAL OG GJELD		40 910 559	500 628



Årsregnskap 2018 Stenseth & Rs Anlegg AS

Organisasjonsnr: 919 384 069



STENSETH & RS Anlegg AS

ÅRSBERETNING 2018

Virksomhet art

Stenseth & RS Anlegg AS eies av Stenseth & RS Holding AS (75,7%), Kveil Invest AS (15,2%), Jon Jevne (4,5%) og Rolf Christian Glenne (4,5%). Selskapet driver virksomhet innenfor bygge- og anleggsbransjen ut fra leide lokaler i Åros, Røyken kommune.

Selskapets omsetning gjelder i hovedsak østlandsområde. Omsetningen fordeler seg med 99% i Oslo, 0 % i Akershus og 1% andre steder.

Fortsatt drift

I samsvar med Regnskapslovens § 3-3 a, bekreftes det at forutsetningene for fortsatt drift er lagt til grunn ved utarbeidelsen av årsregnskapet. Til grunn for antagelsen ligger resultatprognoser for inneværende år og bedriftens langsiktige og strategiske prognoser for årene fremover. Selskapet er i sin helhet er i en sunn økonomisk og finansiell stilling. Selv om det er konkurranse om oppdragene innen vår bransje kan vi ikke se noen fare for dramatisk konjunkturedgang i nær fremtid.

Finansiell risiko

Overordnet om målsetting og strategi

Selskapet er i liten grad eksponert for finansiell risiko på ulike områder. Vår målsetning er å avdempe den finansielle risiko i størst mulig grad, der den finnes. Selskapet har valgt foreløpig å ikke benytte seg av finansielle instrumenter ved styring av finansiell risiko. Selskapets kundemasse er bredt og variert sammensatt noe som gjør at selskapets markeds- og tapsrisiko er begrenset. Det har historisk også vært lite tap på fordringer. Selskapet har ikke kundefordringer eller leverandørgjeld av betydning i utenlandsk valuta og er derfor heller ikke eksponert for valutarisiko.

Markedsrisiko

Selskapet har forholdsvis liten langsiktig eller kortsiktig gjeld. Selv en betydelig økning i rentenivået vil ikke ha avgjørende innvirkning på vår finansielle situasjon. Vi handler kun i norske kroner og selskapets valutarisiko er således lik null.

Kredittrisiko

Risiko for at våre debitorer ikke har økonomisk evne til å gjøre opp for seg, anses som liten. Av forsiktighetshensyn ligger det i regnskapet en avsetning på kr. 1 000 000,- for potensielle tap på krav.

Likviditetsrisiko

Selskapets likviditetsbeholdning per 31.12.2018 («Bankinnskudd, kontanter o.l.») var kr. 8 057 430, opp fra kr. 487 491 året før.

Selskapet hadde flere store prosjekter først driftsår, med svingninger i produsert volum og timeverk. Det gjorde at likviditeten var tidvis anstrengt, men under kontroll. Kassekreditten ble benyttet minimalt. Likviditeten i utgangen av 2018 anses som meget forbedret kontra året før.

Redegjørelse for årsregnskapet

Etter styrets oppfatning gir årsregnskapet med tilhørende noter et rettvise bilde av resultatet for 2018 og stillingen pr. 31.12.2018 i selskapet. Det har ikke inntrådt forhold etter regnskapsårets slutt som har betydning ved bedømmelsen av selskapet.

Fremtidig utvikling

Det forventes en fortsatt høy aktivitet innenfor bygge- og anleggsmarkedet og selskapet vil



arbeide for å ivareta sin posisjon som en ledende aktør innenfor bransjen. Vår soliditet og inntjeningssevne tilsier at vi også vil tåle en innstramning i markedet. Selskapet har hittil i år en fortsatt økning i omsetning og resultat og forventer et årsresultat på nivå med fjoråret.

Rettvisende oversikt over utvikling og resultat

Selskapet økonomiske og finansielle stilling kan beskrives som god, og styret mener at årsregnskapet gir et rettvisende bilde av selskapets eiendeler og gjeld, finansielle stilling og resultat.

Årsresultat og disponering

Kapitalstruktur

Vi benytter i hovedsak leasing som finansieringskilde for ved våre investeringer i dag. Egen finansiering skjer ved mindre investeringer og ved enkelte større investeringer kan en kombinasjon av leasing og egen finansiering forekomme.

Utbyttepolitikk

Selskapet har en formell aksjonæravtale hvor dette er nedfelt. Grunnprinsippet er at overskuddskapital som selskapet ikke har behov for til sin drift og planlagte utvikling, skal forvaltes utenfor selskapet (tas ut i utbytte). Egenkapitalprosenten etter utbytte bør utgjøre minst 25% av selskapets samlede eiendeler.

Inntjeningsmål

Med de markedsmessige betingelser som råder i Buskerud, Akershus og Oslo, ser vi det som naturlig på årsbasis å sikte mot et overskudd før skatt på minst 10 % av produksjonen. Vekst over tid er en målsetning, men ikke et krav eller en forventning hvert eneste år.

Årsresultatet for 2018 viser et overskudd på kr. 8 672 333. Styret foreslår å disponere overskuddet med kr. 0 i utbytte og resten kr. 8 672 333 mot styrking av egenkapital. Egenkapitalgraden vil være etter disponering av årsresultatet være 22%, og anses som meget bra etter første driftsår.

Arbeidsmiljø og likestilling

Styret mener den generelle trivsel og arbeidsmiljøet i selskapet er tilfredsstillende. Det har ikke vært vesentlige skader eller ulykker i 2018. Samlet sykefravær har vært 57 dager, hvilket utgjør totalt 2,02%, fordelt 1,91% kort og 0,11% langt. Det er ikke iverksatt spesielle tiltak knyttet til arbeidsmiljø i 2018.

Det er 16 ansatte i selskapet hvor av 16 menn og 0 kvinner. Styret består av 4 ansatte, alle menn. Selskapets personalpolitikk anses for å være kjønnsnøytral på alle områder. Styret har ut fra en vurdering av selskapets størrelse, antall ansatte og stillingskategorier ikke funnet det nødvendig å iverksette tiltak med hensyn til likestilling, men vi har en positiv innstilling til og vil arbeide for å forhindre forskjellsbehandling i strid med lov om likestilling mellom kjønnene.

Ytre miljø

Selskapets virksomhet medfører ikke annen miljøforurensing enn det som er uunngåelig i entreprenør- og anleggsvirksomhet. Dette gjelder avgasser fra maskiner og biler og noe støv. Alle våre maskiner og biler holdes løpende sertifisert/godkjent og tilfredsstillende myndighetenes krav.

Andre forhold


Styret kjenner ikke til noen forhold av viktighet for å bedømme selskapets stilling og resultat som ikke fremgår av regnskapet og balansen med noter. Det er heller ikke etter regnskapsårets utgang inntrådt forhold som etter styrets syn har betydning ved bedømmelse av regnskapet, ut over de momenter som evt. er nevnt andre steder i denne beretningen.



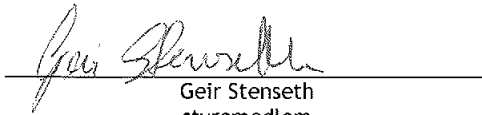
Åros, 20.03.2019
Styret i Stenseth & Rs Anlegg AS




Rolf Christian Glenne
styreleder



Petter Kveil
styremedlem/daglig leder



Geir Stenseth
styremedlem



Jon Jevne
styremedlem



Resultatregnskap
Stenseth & Rs Anlegg AS

Driftsinntekter og driftskostnader	Note	2018	2017
Salgsinntekt		103 586 713	0
Sum driftsinntekter		103 586 713	0
Varekostnad		76 254 140	5 309
Lønnskostnad	8	8 167 094	0
Avskrivning av driftsmidler og immaterielle eiendeler	3	5 265	0
Annen driftskostnad	8	8 019 756	47 242
Sum driftskostnader		92 446 255	52 551
Driftsresultat		11 140 458	-52 551
Finansinntekter og finanskostnader			
Annen renteinntekt		3 626	232
Annen rentekostnad		17 222	0
Annen finanskostnad		0	241
Resultat av finansposter		-13 596	-9
Ordinært resultat før skattekostnad		11 126 862	-52 560
Skattekostnad på ordinært resultat	2	2 454 529	0
Årsresultat		8 672 333	-52 560
Overføringer			
Avsatt til annen egenkapital		8 672 333	0
Overført fra annen egenkapital		0	52 560
Sum overføringer		8 672 333	-52 560



Balanse

Stenseth & Rs Anlegg AS

Eiendeler	Note	2018	2017
Anleggsmidler			
<i>Varige driftsmidler</i>			
Driftsløsøre, inventar o.a. utstyr	3	59 865	0
Sum varige driftsmidler		<u>59 865</u>	<u>0</u>
<i>Finansielle anleggsmidler</i>			
Andre langsiktige fordringer		59 028	0
Sum finansielle anleggsmidler		<u>59 028</u>	<u>0</u>
Sum anleggsmidler		<u>118 893</u>	<u>0</u>
Omløpsmidler			
<i>Fordringer</i>			
Kundefordringer	4, 10	32 539 102	0
Andre kortsiktige fordringer		51 581	0
Konsernfordringer	9	143 553	13 137
Sum fordringer		<u>32 734 236</u>	<u>13 137</u>
<i>Bankinnskudd, kontanter o.l</i>			
Bankinnskudd, kontanter o.l.	5	8 057 430	487 491
Sum bankinnskudd, kontanter o.l		<u>8 057 430</u>	<u>487 491</u>
Sum omløpsmidler		<u>40 791 666</u>	<u>500 628</u>
Sum eiendeler		<u>40 910 559</u>	<u>500 628</u>



Balanse


Stenseth & Rs Anlegg AS


Egenkapital og gjeld	Note	2018	2017
Egenkapital			
<i>Innskutt egenkapital</i>			
Aksjekapital	6	330 000	300 000
Overkurs		220 000	200 000
Sum innskutt egenkapital		550 000	500 000
<i>Opptjent egenkapital</i>			
Annen egenkapital		8 619 773	-52 560
Sum opptjent egenkapital		8 619 773	-52 560
Sum egenkapital	7	9 169 773	447 440
Gjeld			
Utsatt skatt	2	2 038 627	0
Sum avsetning for forpliktelser		2 038 627	0
<i>Kortsiktig gjeld</i>			
Leverandørgjeld		10 155 105	0
Betalbar skatt	2	415 902	0
Skyldig offentlige avgifter		586 309	0
Kortsiktig konserngjeld	9	14 798 994	53 188
Annen kortsiktig gjeld	11	3 745 849	0
Sum kortsiktig gjeld		29 702 159	53 188
Sum gjeld		31 740 786	53 188
Sum egenkapital og gjeld		40 910 559	500 628

Åros, 20.03.2019
Styret i Stenseth & Rs Anlegg AS


Rolf Christian Glenne
styreleder


Geir Stenseth
styremedlem


Pétter Kveil
styremedlem/daglig leder


Jøn Jevne
styremedlem



Noter til regnskapet 2018

Note 1 Regnskapsprinsipper

Årsregnskapet er satt opp i samsvar med regnskapslovens bestemmelser. Det er utarbeidet etter norske regnskapsstandarder og anbefalinger til god regnskapsskikk.

Salgsinntekter

Anleggskontrakter

Arbeid under utførelse knyttet til fastpriskontrakter med lang tilvirkningstid vurderes etter løpende avregningsmetode hvor inntektsføring skjer i takt med fremdriften av prosjektet, primært basert på en sammenligning av påløpte og estimerte totale kontraktskostnader. Fullførelsesgraden beregnes normalt som påløpte kostnader i prosent av forventet totalkostnad. Totalkostnaden revurderes løpende. Når kontraktens utfall ikke kan estimeres pålitelig, vil kun inntekter tilsvarende påløpte prosjektkostnader inntektsføres. I den perioden det blir identifisert at et prosjekt vil gi et negativt resultat, vil det estimerte tapet på kontrakten bli resultatført i sin helhet.

Varesalg

Driftsinntekter fra varesalg måles til virkelig verdi av mottatt vederlag, netto etter fradrag for merverdiavgift, returer, rabatter og avslag. Varesalg innregnes når:

- det vesentligste av risiko og fordeler ved å eie varen er overført
- det er sannsynlig at vederlaget vil inndrives
- tilhørende kostnader og mulig retur av varen kan måles pålitelig
- inntekten kan måles pålitelig

Tjenester

Driftsinntekter fra levering av tjenester inntektsføres etter hvert som de er levert.

Skatt

Skattekostnaden i resultatregnskapet omfatter både periodens betalbare skatt og endring i utsatt skatt. Utsatt skatt er beregnet med 22% på grunnlag av de midlertidige forskjeller som eksisterer mellom regnskapsmessige og skattemessige verdier, samt eventuelt ligningsmessig underskudd til fremføring ved utgangen av regnskapsåret. Skatteøkende og skattereduserende midlertidige forskjeller som reverserer eller kan reversere i samme periode er utlignet. Oppføring av utsatt skattefordel på netto skattereduserende forskjeller som ikke er utlignet og underskudd til fremføring, er begrunnet med antatt fremtidig inntjening. Konsernet går med betydelig overskudd og det er overveiende sannsynlig at utsatt skattefordel blir utnyttet. Utsatt skatt og skattefordel som kan balanseføres er oppført netto i balansen.

Skatt på avgitt konsernbidrag, og skatt på mottatt konsernbidrag som er ført direkte mot egenkapitalen, er ført direkte mot skatt i balansen (føringen skjer mot betalbar skatt hvis konsernbidraget har hatt virkning på betalbar skatt og mot utsatt skatt hvis konsernbidraget har hatt virkning på utsatt skatt).

Klassifisering og vurdering av balanseposter

Eiendeler bestemt til varig eie eller bruk er klassifisert som anleggsmidler. Eiendeler som er tilknyttet varekretsløpet er klassifisert som omløpsmidler. Fordringer klassifiseres som omløpsmidler hvis de skal tilbakebetales i løpet av ett år etter utbetalingstidspunktet. For gjeld er tilsvarende kriterier lagt til grunn.

Omløpsmidler vurderes til laveste av anskaffelseskost og virkelig verdi. Kortsiktig gjeld balanseføres til nominelt beløp på etableringstidspunktet.

Anleggsmidler vurderes til anskaffelseskost. Varige anleggsmidler som forringes i verdi avskrives lineært over forventet økonomisk levetid. Anleggsmidlene nedskrives til virkelig verdi ved verdifall som ikke forventes å være forbigående. Langsiktig gjeld i norske kroner med unntak av andre avsetninger balanseføres til nominelt beløp på etableringstidspunktet.

Varige driftsmidler

Varige driftsmidler balanseføres og avskrives lineært over driftsmidlenes forventede levetid dersom de har antatt levetid over 3 år og har en kostpris som overstiger kr 15.000. Vedlikehold av driftsmidler kostnadsføres løpende under driftskostnader. Påkostninger eller forbedringer tillegges driftsmidlets kostpris og avskrives i takt med driftsmidlet. Skillet mellom vedlikehold og påkostning/forbedring regnes i

Stenseth & Rs Anlegg AS



Noter til regnskapet 2018

forhold til driftsmidlets stand ved kjøp av driftsmidlet.

Leide (leasede) driftsmidler balanseføres som driftsmidler hvis leiekontrakten anses som finansiell.

Fordringer

Kundefordringer og andre fordringer oppføres til pålydende etter fradrag for avsetning til forventet tap. Avsetning til tap gjøres på grunnlag av en individuell vurdering for de enkelte fordringene.

Pensjonsforpliktelser

Obligatorisk tjenstepensjon kostnadsføres løpende over driften.

Garanti

Det er avsatt til forventede garantikostnader. Garantiavsetningen er i balansen oppført under annen kortsiktig gjeld.

Fellesregistrering MVA

Stenseth & RS Entreprenør AS, Stenseth & RS Anlegg AS og Stenseth & RS Ressurs AS er fellesregistrert for avregning og rapportering av merverdiavgift fra og med 2017. Skyldig/til gode MVA i underenhetene er bokført som gjeld/fordring på rapporteringsenhet som er Stenseth & RS Entreprenør AS



Noter til regnskapet 2018

Note 2 Skatt

Årets skattekostnad	2018	2017
Resultatført skatt på ordinært resultat:		
Betalbar skatt	415 902	0
Endring i utsatt skatt	2 038 627	0
Skattekostnad ordinært resultat	2 454 529	0
Skattepliktig inntekt:		
Ordinært resultat før skatt	11 126 862	-52 560
Permanente forskjeller	453	0
Endring i midlertidige forskjeller	-9 266 485	0
Anvendelse av fremførbart underskudd	-52 560	0
Skattepliktig inntekt	1 808 270	-52 560
Betalbar skatt i balansen:		
Betalbar skatt på årets resultat	415 902	0
Sum betalbar skatt i balansen	415 902	0

Skatteeffekten av midlertidige forskjeller og underskudd til fremføring som har gitt opphav til utsatt skatt og utsatte skattefordeler, spesifisert på typer av midlertidige forskjeller:

	2018	2017	Endring
Varige driftsmidler	14 274	0	-14 274
Tilvirkningskontrakter	10 252 211	0	-10 252 211
Avsetninger mv	-1 000 000	0	1 000 000
Sum	9 266 485	0	-9 266 485
Akkumulert fremførbart underskudd	0	-52 560	-52 560
Inngår ikke i beregningen av utsatt skatt	0	52 560	52 560
Grunnlag for beregning av utsatt skatt	9 266 485	0	-9 266 485
Utsatt skatt / skattefordel (22 % / 23 %)	2 038 627	0	-2 038 627



Noter til regnskapet 2018

Note 3 Varige driftsmidler

	Driftsløsøre, inventar o.a utstyr	Totalt
Anskaffelseskost 01.01	0	0
Tilgang	65 130	65 130
Avgang	0	0
Anskaffelseskost 31.12	65 130	65 130
Akk. av-/nedskrivninger 31.12	-5 265	-5 265
Balansført verdi 31.12	59 865	59 865
Årets avskrivninger	5 265	5 265
Avskrivningssats	15-25 %	
Avskrivningsplan	Lineær	
Økonomisk levetid	4-5 år	
Endring i avskrivningsplan	Nei	

Note 4 Kundefordringer

Kundefordringer oppføres til pålydende etter fradrag for avsetning til forventet tap. Avsetning til tap gjøres på grunnlag av en individuell vurdering av de enkelte fordringene.

Kundefordringer i balansen fremkommer slik:	2018	2017
Kundefordringer til pålydende	32 612 351	0
Innestående på prosjekt	44 751	0
Forskuddsfakturert	-118 000	0
Kundefordringer i balansen	32 539 102	0

Note 5 Bankinnskudd

	2018	2017
Bundne skattetrekksmidler	371 614	0



Noter til regnskapet 2018

Note 6 Antall aksjer, aksjeeiere m.v

Aksjekapital	Antall	Pålydende	Balanseført
Ordinære aksjer	1100	300	330 000

Aksjekapitalen eies av følgende aksjonærer:

Aksjonærer:	Antall aksjer	Eierandel i prosent
Stenesth & RS Holding AS	833	75,72
Kveil Invest AS	167	15,18
Jon Jevne	50	4,55
Rolf Christian Glenne	50	4,55
Sum	1 100	100

Selskapet har en aksjeklasse og alle aksjer har lik stemmerett.

Det har blitt gjennomført en nyemisjon i 2018. Det har blitt utstedt 100 aksjer à kr 300. I tillegg ble det innbetalt overkurs per aksje à kr 200.

Note 7 Egenkapital

	Aksjekapital	Overkursfond	Annen egenkapital	Sum egenkapital
Pr. 01.01.2018	300 000	200 000	-52 560	447 440
Nyemisjon	20 000	30 000		50 000
Årets resultat			8 672 333	8 672 333
Pr 31.12.2018	320 000	230 000	8 619 773	9 169 773

Det har blitt gjennomført en nyemisjon i 2018. Det har blitt utstedt 100 aksjer à kr 300. I tillegg ble det innbetalt overkurs per aksje à kr 200.



Noter til regnskapet 2018

Note 8 Lønnskostnader, antall ansatte, godtgjørelser, lån til ansatte m

Lønnskostnader	2018
Lønninger	7 023 954
Arbeidsgiveravgift	896 211
Pensjonskostnader	0
Andre ytelser	246 928
Sum	8 167 094

Gjennomsnittlig antall årsverk sysselsatt i regnskapsåret 12

Selskapet har bonusavtale som gjelder alle ansatte i virksomheten inkludert selskapets daglig leder og styreleder. Bonusutbetaling til daglig leder og styrets leder er av uvesentlig størrelse. Det er ikke utbetalt ytelser til ledende personer i 2018.

Det er ikke gitt lån/sikkerhetsstillelse til daglig leder, styrets leder eller andre nærstående parter.

OTP

Selskapet er pliktig til å ha tjenstepensjonsordning etter lov om obligatorisk tjenstepensjon. Selskapets pensjonsordninger tilfredsstiller kravene i denne lov.

Revisor

Kostnadsført honorar til revisor for 2018 utgjør kr 19 000,- ekskl.mva.

Lovpålagt revisjon	12 000
Andre attestasjonstjenester	0
Skatterådgivning	0
Andre tjenester	7 000
Sum honorar til revisor	19 000



Noter til regnskapet 2018

Note 9 Mellomværende med selskap i samme konsern

Fordringer	2018	2017
Kundefordringer	143 553	13 137
Sum fordringer	143 553	13 137
Gjeld	2018	2017
Leverandørgjeld	11 773 283	53 188
Kortsiktig gjeld	3 025 711	0
Sum gjeld	14 798 994	53 188

Note 10 Anleggskontrakter pr 31.12.

	2018	2017
Inntektsført på igangværende prosjekter	61 291 165	0
Kostnader knyttet til opptjent inntekt/tapsavsetninger	47 609 213	0
Netto resultatført på igangværende prosjekter	13 681 952	0
Forskuddsfakturert	118 000	0
Forskuddsfakturert produksjon inkludert i annen kortsiktig gjeld	0	0
Kundefordringer der betaling er utsatt på grunn av betingelser i kontraktene	44 751	0

Note 11 Annen kortsiktig gjeld

I annen kortsiktig gjeld inngår avsetning til garantiansvar med kr 1 000 000,-.



BDO AS
Bragernes Torg 2A
3017 Drammen

Uavhengig revisors beretning

Til generalforsamlingen i Stenseth & RS Anlegg AS

Uttalelse om revisjonen av årsregnskapet

Konklusjon

Vi har revidert Stenseth & Rs Anlegg AS' årsregnskap.

Årsregnskapet består av:

- Balanse per 31. desember 2018
- Resultatregnskap for 2018
- Noter til årsregnskapet, herunder et sammendrag av viktige regnskapsprinsipper.

Etter vår mening:

Er årsregnskapet avgitt i samsvar med lov og forskrifter og gir et rettviseende bilde av selskapets finansielle stilling per 31. desember 2018, og av dets resultater for regnskapsåret avsluttet per denne datoen i samsvar med regnskapslovens regler og god regnskapsskikk i Norge.

Grunnlag for konklusjonen

Vi har gjennomført revisjonen i samsvar med lov, forskrift og god revisjonsskikk i Norge, herunder de internasjonale revisjonsstandardene International Standards on Auditing (ISA-ene). Våre oppgaver og plikter i henhold til disse standardene er beskrevet i Revisors oppgaver og plikter ved revisjon av årsregnskapet. Vi er uavhengige av selskapet slik det kreves i lov og forskrift, og har overholdt våre øvrige etiske forpliktelser i samsvar med disse kravene. Etter vår oppfatning er innhentet revisjonsbevis tilstrekkelig og hensiktsmessig som grunnlag for vår konklusjon.

Styrets ansvar for årsregnskapet

Styret (ledelsen) er ansvarlig for å utarbeide årsregnskapet i samsvar med lov og forskrifter, herunder for at det gir et rettviseende bilde i samsvar med regnskapslovens regler og god regnskapsskikk i Norge. Ledelsen er også ansvarlig for slik internkontroll som den finner nødvendig for å kunne utarbeide et årsregnskap som ikke inneholder vesentlig feilinformasjon, verken som følge av misligheter eller utilsiktede feil.

Ved utarbeidelsen av årsregnskapet må ledelsen ta standpunkt til selskapets evne til fortsatt drift og opplyse om forhold av betydning for fortsatt drift. Forutsetningen om fortsatt drift skal legges til grunn for årsregnskapet så lenge det ikke er sannsynlig at virksomheten vil bli avviklet.

Revisors oppgaver og plikter ved revisjonen av årsregnskapet

Vårt mål er å oppnå betryggende sikkerhet for at årsregnskapet som helhet ikke inneholder vesentlig feilinformasjon, verken som følge av misligheter eller utilsiktede feil, og å avgi en revisjonsberetning som inneholder vår konklusjon. Betryggende sikkerhet er en høy grad av sikkerhet, men ingen garanti for at en revisjon utført i samsvar med lov, forskrift og god revisjonsskikk i Norge, herunder ISA-ene, alltid vil avdekke vesentlig feilinformasjon som eksisterer. Feilinformasjon kan oppstå som følge av misligheter eller utilsiktede feil. Feilinformasjon blir vurdert som vesentlig dersom den enkeltvis eller samlet med rimelighet kan forventes å påvirke økonomiske beslutninger som brukerne foretar basert på årsregnskapet.



For videre beskrivelse av revisors oppgaver og plikter vises det til:
<https://revisorforeningen.no/revisjonsberetninger>

Uttalelse om øvrige lovmessige krav

Konklusjon om registrering og dokumentasjon

Basert på vår revisjon av årsregnskapet som beskrevet ovenfor, og kontrollhandlinger vi har funnet nødvendig i henhold til internasjonal standard for attestasjonsoppdrag (ISAE) 3000 «Attestasjonsoppdrag som ikke er revisjon eller forenklet revisorkontroll av historisk finansiell informasjon», mener vi at ledelsen har oppfylt sin plikt til å sørge for ordentlig og oversiktlig registrering og dokumentasjon av selskapets regnskapsopplysninger i samsvar med lov og god bokføringsskikk i Norge.

Drammen, 20.03.2019
BDO AS

Frode Ludvigsen
Statsautorisert revisor