



ÅRSREGNSKAPET FOR REGNSKAPSÅRET 2022 - GENERELL INFORMASJON

Enheten

Organisasjonsnummer: 995 021 897
Organisasjonsform: Aksjeselskap
Foretaksnavn: TRITONIA CONSULTING AS
Forretningsadresse: Sandoddveien 4
3132 HUSØYSUND

Regnskapsår

Årsregnskapets periode: 01.01.2022 - 31.12.2022

Konsern

Morselskap i konsern: Nei

Regnskapsregler

Regler for små foretak benyttet: Ja
Benyttet ved utarbeidelsen av årsregnskapet til selskapet: Regnskapslovens alminnelige regler

Årsregnskapet fastsatt av kompetent organ

Bekreftet av representant for selskapet: Eirik Hansen
Dato for fastsettelse av årsregnskapet: 28.07.2023

Grunnlag for avgivelse

År 2022: Årsregnskapet er elektronisk innlevert
År 2021: Tall er hentet fra elektronisk innlevert årsregnskap fra 2022

Det er ikke krav til at årsregnskapet m.v. som sendes til Regnskapsregisteret er undertegnet. Kontrollen på at dette er utført ligger hos revisor/enhetens øverste organ. Sikkerheten ivaretas ved at innsender har rolle/rettighet for innsending av årsregnskapet via Altinn, og ved at det bekreftes at årsregnskapet er fastsatt av kompetent organ.

Brønnøysundregistrene, 03.06.2024



Resultatregnskap

Beløp i: NOK	Note	2022	2021
RESULTATREGNSKAP			
Inntekter			
Annen driftsinntekt		230 117	216 700
Sum inntekter		230 117	216 700
Kostnader			
Lønnskostnad	1	11 971	4 929
Avskrivning av driftsmidler og immaterielle eiendeler	2		
Annen driftskostnad	1	94 068	47 877
Sum kostnader		106 039	52 805
Driftsresultat		124 078	163 895
Finansinntekter og finanskostnader			
Annen renteinntekt		83	
Sum finansinntekter		83	
Annen rentekostnad		69 894	55 878
Annen finanskostnad			2 355
Sum finanskostnader		69 894	58 233
Netto finans		-69 811	-58 233
Ordinært resultat før skattekostnad		54 267	105 662
Skattekostnad på resultat	3	10 543	21 498
Ordinært resultat etter skattekostnad		43 724	84 164
Årsresultat	4	43 724	84 164
Årsresultat etter minoritetsinteresser		43 724	84 164
Totalresultat		43 724	84 164
Overføringer og disponeringer			
Avsatt til annen egenkapital		43 724	84 164
Sum overføringer og disponeringer		43 724	84 164



Resultatregnskap

Beløp i: NOK	Note	2022	2021
---------------------	-------------	-------------	-------------



Balanse

Beløp i: NOK	Note	2022	2021
BALANSE - EIENDELER			
Anleggsmidler			
Immaterielle eiendeler			
Utsatt skattefordel	3		
Varige driftsmidler			
Tomter, bygninger o.a. fast eiendom	2	3 030 930	3 030 930
Sum varige driftsmidler		3 030 930	3 030 930
Sum anleggsmidler		3 030 930	3 030 930
Omløpsmidler			
Varer			
Bankinnskudd, kontanter og lignende			
Bankinnskudd, kontanter o.l.		361 289	398 482
Sum bankinnskudd, kontanter og lignende		361 289	398 482
Sum omløpsmidler		361 289	398 482
SUM EIENDELER		3 392 219	3 429 412
BALANSE - EGENKAPITAL OG GJELD			
Egenkapital			
Innskutt egenkapital			
Aksjekapital	4, 5	100 000	100 000
Beholdning av egne aksjer	5		
Sum innskutt egenkapital		100 000	100 000
Opptjent egenkapital			
Annen egenkapital	4	1 691 100	1 647 376
Sum opptjent egenkapital		1 691 100	1 647 376
Sum egenkapital		1 791 100	1 747 376



Balanse

Beløp i: NOK	Note	2022	2021
Gjeld			
Langsiktig gjeld			
Utsatt skatt	3		
Annen langsiktig gjeld			
Gjeld til kredittinstitusjoner	6	1 577 085	1 660 538
Sum annen langsiktig gjeld		1 577 085	1 660 538
Sum langsiktig gjeld		1 577 085	1 660 538
Kortsiktig gjeld			
Betalbar skatt	3	10 543	21 498
Annen kortsiktig gjeld		13 491	
Sum kortsiktig gjeld		24 034	21 498
Sum gjeld		1 601 119	1 682 036
SUM EGENKAPITAL OG GJELD		3 392 219	3 429 412



Brønnøysundregistrene

ÅRSREGNSKAP FOR REGNSKAPSÅRET 2022 - GENERELL INFORMASJON

Journalnummer: 2023 672732

Enheten

Organisasjonsnummer: 995 021 897
Organisasjonsform: Aksjeselskap
Foretaksnavn: TRITONIA CONSULTING AS
Forretningsadresse: Sandoddveien 4
3132 HUSØYSUND

Regnskapsår

Årsregnskapets periode: 01.01.2022 - 31.12.2022

Konsern

Morselskap i konsern: Nei

Regnskapsregler

Regler for små foretak benyttet: Ja
Benyttet ved utarbeidelsen av årsregnskapet til selskapet: Regnskapslovens alminnelige regler

Årsregnskapet fastsatt av kompetent organ

Bekreftet av representant for selskapet: Eirik Hansen
Dato for fastsettelse av årsregnskapet: 28.07.2023

Revisjon

Selskapet har besluttet at årsregnskapet ikke skal revideres: Ja
Årsregnskapet er utarbeidet av ekstern autorisert regnskapsfører: Ja
Ekstern autorisert regnskapsfører har i løpet av regnskapsåret bistått ved den løpende regnskapsføringen eller utført andre tjenester for selskapet enn å utarbeide årsregnskapet: Ja

Grunnlag for avgivelse

År 2022: Årsregnskap er elektronisk innlevert.
År 2021: Tall er hentet fra elektronisk innlevert årsregnskap fra 2022.

Det er ikke krav til at årsregnskapet m.v. som sendes til Regnskapsregisteret er undertegnet. Kontrollen på at dette er utført ligger hos revisor/enhetens øverste organ. Sikkerheten ivaretas ved at innsender har rolle/rettighet for innsending av årsregnskapet via Altinn, og ved at det bekreftes at årsregnskapet er fastsatt av kompetent organ.

Brønnøysundregistrene, 31.07.2023

Brønnøysundregistrene
Postadresse: Postboks 900, 8910 Brønnøysund
Telefon: 75 00 75 00
E-post: firmapost@brreg.no Internett: www.brreg.no
Organisasjonsnummer: 974 760 673



Organisasjonsnr: 995 021 897
TRITONIA CONSULTING AS

RESULTATREGNSKAP

Beløp i: NOK	Note	2022	2021
RESULTATREGNSKAP			
Inntekter			
Annen driftsinntekt		230 117	216 700
Sum inntekter		230 117	216 700
Kostnader			
Lønnskostnad	1	11 971	4 929
Avskrivning av driftsmidler og immaterielle eiendeler	2		
Annen driftskostnad	1	94 068	47 877
Sum kostnader		106 039	52 805
Driftsresultat		124 078	163 895
Finansinntekter og finanskostnader			
Annen renteinntekt		83	
Sum finansinntekter		83	
Annen rentekostnad		69 894	55 878
Annen finanskostnad			2 355
Sum finanskostnader		69 894	58 233
Netto finans		-69 811	-58 233
Ordinært resultat før skattekostnad			
Skattekostnad på resultat	3	10 543	21 498
Ordinært resultat etter skattekostnad		43 724	84 164
Årsresultat	4	43 724	84 164
Årsresultat etter minoritetsinteresser		43 724	84 164
Totalresultat		43 724	84 164
Overføringer og disponeringer			
Avsatt til annen egenkapital		43 724	84 164
Sum overføringer og disponeringer		43 724	84 164



Organisasjonsnr: 995 021 897
TRITONIA CONSULTING AS

BALANSE

<u>Beløp i: NOK</u>	<u>Note</u>	<u>2022</u>	<u>2021</u>
BALANSE - EIENDELER			
Anleggsmidler			
Immaterielle eiendeler			
Utsatt skattefordel	3		
Varige driftsmidler			
Tomter, bygninger o.a. fast eiendom	2	3 030 930	3 030 930
Sum varige driftsmidler		3 030 930	3 030 930
Sum anleggsmidler		3 030 930	3 030 930
Omløpsmidler			
Varer			
Bankinnskudd, kontanter og lignende			
Bankinnskudd, kontanter o. l.		361 289	398 482
Sum bankinnskudd, kontanter og lignende		361 289	398 482
Sum omløpsmidler		361 289	398 482
SUM EIENDELER		3 392 219	3 429 412
BALANSE - EGENKAPITAL OG GJELD			
Egenkapital			
Innskutt egenkapital			
Aksjekapital	4, 5	100 000	100 000
Beholdning av egne aksjer	5		
Sum innskutt egenkapital		100 000	100 000
Opptjent egenkapital			
Annen egenkapital	4	1 691 100	1 647 376
Sum opptjent egenkapital		1 691 100	1 647 376
Sum egenkapital		1 791 100	1 747 376
Gjeld			
Langsiktig gjeld			
Utsatt skatt	3		
Annen langsiktig gjeld			
Gjeld til kredittinstitusjoner	6	1 577 085	1 660 538
Sum annen langsiktig gjeld		1 577 085	1 660 538



Sum langsiktig gjeld		1 577 085	1 660 538
Kortsiktig gjeld			
Betalbar skatt	3	10 543	21 498
Annen kortsiktig gjeld		13 491	
Sum kortsiktig gjeld		24 034	21 498
Sum gjeld		1 601 119	1 682 036
SUM EGENKAPITAL OG GJELD		3 392 219	3 429 412



Organisasjonsnr: 995 021 897
TRITONIA CONSULTING AS

NOTEOPPLYSNINGER - SELSKAP - alle poster oppgitt i hele tall

Note
0

Antall årsverk i regnskapsåret
0.00

Sum Beløp

Balanseført verdi 31.12. Varige driftsmidler Immaterielle eiend.

Konsernregnskap

Morselskapet sitt navn

Forretningskontor for morselskapet

Begrunnelse for at datterselskap er utelatt fra konsolideringen

Samlet beløp - tilknyttet selskap Årets Fjorårets

Samlet beløp - foretak i samme konsern Årets Fjorårets

Samlet beløp - foretak i samme konsern Årets Fjorårets

Samlet beløp - felles kontrollert virksomhet Årets Fjorårets

Pantstillelse Beløp

Beholdning av egne aksjer Antall Pålydende Andel av aksjek.



Årsregnskap 2022 Tritonia Consulting AS

Årsregnskap
Noter

Org.nr.: 995 021 897



Resultatregnskap			
Tritonia Consulting AS			
Driftsinntekter og driftskostnader	Note	2022	2021
Annen driftsinntekt		230 117	216 700
Sum driftsinntekter		<u>230 117</u>	<u>216 700</u>
Lønnskostnad	1	11 971	4 929
Annen driftskostnad	1	94 068	47 877
Sum driftskostnader		<u>106 039</u>	<u>52 805</u>
Driftsresultat		<u>124 078</u>	<u>163 895</u>
Finansinntekter og finanskostnader			
Annen renteinntekt		83	0
Annen rentekostnad		69 894	55 878
Annen finanskostnad		0	2 355
Resultat av finansposter		<u>-69 811</u>	<u>-58 233</u>
Resultat før skattekostnad		54 267	105 662
Skattekostnad på resultat	3	10 543	21 498
Resultat		<u>43 724</u>	<u>84 164</u>
ÅRSRESULTAT	4	<u>43 724</u>	<u>84 164</u>
Overføringer			
Avsatt til annen egenkapital		43 724	84 164
Sum overføringer		<u>43 724</u>	<u>84 164</u>



Balanse

Tritonia Consulting AS

Eiendeler	Note	2022	2021
Anleggsmidler			
Varige driftsmidler			
Tomter, bygninger o.a. fast eiendom	2	3 030 930	3 030 930
Sum varige driftsmidler		<u>3 030 930</u>	<u>3 030 930</u>
Sum anleggsmidler		<u>3 030 930</u>	<u>3 030 930</u>
Omløpsmidler			
Fordringer			
Bankinnskudd, kontanter o.l.		361 289	398 482
Sum omløpsmidler		<u>361 289</u>	<u>398 482</u>
Sum eiendeler		<u>3 392 219</u>	<u>3 429 412</u>



Balanse

Tritonia Consulting AS

Egenkapital og gjeld	Note	2022	2021
Innskutt egenkapital			
Aksjekapital	4, 5	<u>100 000</u>	<u>100 000</u>
Sum innskutt egenkapital		<u>100 000</u>	<u>100 000</u>
Opptjent egenkapital			
Annen egenkapital	4	<u>1 691 100</u>	<u>1 647 376</u>
Sum opptjent egenkapital		<u>1 691 100</u>	<u>1 647 376</u>
Sum egenkapital		<u>1 791 100</u>	<u>1 747 376</u>
Gjeld			
Annen langsiktig gjeld			
Gjeld til kredittinstitusjoner	6	<u>1 577 085</u>	<u>1 660 538</u>
Sum annen langsiktig gjeld		<u>1 577 085</u>	<u>1 660 538</u>
Kortsiktig gjeld			
Betalbar skatt	3	10 543	21 498
Annen kortsiktig gjeld		<u>13 491</u>	<u>0</u>
Sum kortsiktig gjeld		<u>24 034</u>	<u>21 498</u>
Sum gjeld		<u>1 601 119</u>	<u>1 682 036</u>
Sum egenkapital og gjeld		<u>3 392 219</u>	<u>3 429 412</u>

Tønsberg, 23.06.2023
Styret i Tritonia Consulting AS

Per Gunnar Johansen
Styrets leder

Eirik Hansen
Styremedlem

Turid Hansen Aspvik
Styremedlem

Ann Kristin Hegna Hansen
Styremedlem



Tritonia Consulting AS

995 021 897

Regnskapsprinsipper

Årsregnskapet er satt opp i samsvar med regnskapsloven og NRS 8 - God regnskapsskikk for små foretak.

Driftsinntekter

Inntektsføring ved salg av varer skjer på leveringstidspunktet. Tjenester inntektsføres etter hvert som de leveres.

Skatt

Skattekostnaden i resultatregnskapet omfatter både periodens betalbare skatt og endring i utsatt skatt. Utsatt skatt er beregnet med 22 % på grunnlag av de midlertidige forskjeller som eksisterer mellom regnskapsmessige og skattemessige verdier, samt ligningsmessig underskudd til fremføring ved utgangen av regnskapsåret. Skatteøkende og skattereduserende midlertidige forskjeller som reverserer eller kan reverseres i samme periode er utlignet og nettoført.

Klassifisering og vurdering av anleggsmidler

Anleggsmidler omfatter eiendeler bestemt til varig eie og bruk. Anleggsmidler er vurdert til anskaffelseskost. Varige driftsmidler balanseføres og avskrives over driftsmidlets økonomiske levetid. Avskrivningsperioden for fast eiendom anskaffet etter 2009 er dekomponert i en del som gjelder råbygget og en del som gjelder faste tekniske installasjoner. Varige driftsmidler nedskrives til gjenvinnbart beløp ved verdifall som forventes ikke å være forbigående. Gjenvinnbart beløp er det høyeste av netto salgsverdi og verdi i bruk. Verdi i bruk er nåverdi av fremtidige kontantstrømmer knyttet til eiendelen. Nedskrivningen reverseres når grunnlaget for nedskrivningen ikke lenger er til stede.

Klassifisering og vurdering av omløpsmidler

Omløpsmidler og kortsiktig gjeld omfatter normalt poster som forfaller til betaling innen ett år etter balansedagen, samt poster som knytter seg til varekretsløpet. Omløpsmidler vurderes til laveste verdi av anskaffelseskost og virkelig verdi.



Tritonia Consulting AS

995 021 897

Note 1 Lønnskostnader og ytelser, godtgjørelser til daglig leder, styret og revisor

Selskapet har i 2022 sysselsatt 0 årsverk.

Pensjonsforpliktelser

Selskapet er ikke pliktig til å ha tjenstepensjonsordning etter lov om obligatorisk tjenstepensjon. Selskapets pensjonsordninger tilfredsstiller kravene i denne lov.

Det er ikke betalt ut lønn eller annen godtgjørelse til styret eller ledelsen i selskapet.

Revisor

Selskapet har valgt bort revisor for 2022 og årsregnskapet skal ikke revideres.

Note 2 Anleggsmidler

	Driftsløsøre, inventar ol.
Anskaffelseskost pr. 01.01.2022	3 030 930
Tilgang / avgang	0
Samlede avskrivninger per 31.12.2022	0
Balanseført verdi per 31.12.2022	3 030 930
Årets avskrivning	0
Avskrivningssats ordinære avskrivninger	Ingen

Anleggsmidlene er privat bolig og den er ikke avskrevet i regnskapet.

Note 3 Skatt

Årets skattekostnad	2022	2021
Resultatført skatt på ordinært resultat:		
Betalbar skatt	10 543	21 498
Endring i utsatt skattefordel	0	0
Skattekostnad ordinært resultat	10 543	21 498
Skattepliktig inntekt:		
Resultat før skatt	54 267	105 662
Permanente forskjeller	10	0
Endring i midlertidige forskjeller	-6 356	-7 945
Skattepliktig inntekt	47 921	97 717
Betalbar skatt i balansen:		
Betalbar skatt på årets resultat	10 543	21 498
Sum betalbar skatt i balansen	10 543	21 498

Tritonia Consulting AS

Side 6

**Tritonia Consulting AS**

995 021 897

Note 4 Egenkapital

	Aksjekapital	Overkurs	Annen Innskutt egenkapital	Annen egenkapital	Sum egenkapital
Pr. 31.12.2021	100 000	0	0	1 647 376	1 747 376
Endringer ført mot EK				0	0
Pr 01.01.2022	100 000	0	0	1 647 376	1 747 376
Årets resultat				43 724	43 724
Pr 31.12.2022	100 000	0	0	1 691 100	1 791 100

Note 5 Aksjonærer

Aksjekapitalen i Tritonia Consulting AS pr. 31.12 består av:

	Antall	Pålydende	Bokført
Ordinære aksjer	100	1 000,0	100 000
Sum	100		100 000

Eierstruktur

De største aksjonærene i % pr. 31.12 var:

	Ordinære	Eierandel	Stemmeandel
Eirik Hansen	50	50,0	50,0
Per Gunnar Johansen	50	50,0	50,0
Totalt antall aksjer	100	100,0	100,0

Aksjer og opsjoner eiet av medlemmer i styret og daglig leder:

Navn	Verv	Ordinære
Eirik Hansen	Styremedlem	50
Per Gunnar Johansen	Styrets leder	50
Totalt antall aksjer		100

Note 6 Langsiktig gjeld

Selskapet har følgende langsiktige gjeld per 31.12;





	2022
Gjeld til kredittinstitusjoner	
Sparebank 1	-1 577 085
Sum	-1 577 085

Sparebank 1 har tatt 1 hånds pant i selskapets eiendom Øvre Langgate 33 i Tønsberg og som har bokført verdi i regnskapet med NOK 3 030 930 per 31.12.

**Balanse**

Tritonia Consulting AS

Egenkapital og gjeld	Note	2022	2021
Innskutt egenkapital			
Aksjekapital	4, 5	100 000	100 000
Sum innskutt egenkapital		<u>100 000</u>	<u>100 000</u>
Opptjent egenkapital			
Annen egenkapital	4	1 691 100	1 647 376
Sum opptjent egenkapital		<u>1 691 100</u>	<u>1 647 376</u>
Sum egenkapital		<u>1 791 100</u>	<u>1 747 376</u>
Gjeld			
Annen langsiktig gjeld			
Gjeld til kredittinstitusjoner	6	1 577 085	1 660 538
Sum annen langsiktig gjeld		<u>1 577 085</u>	<u>1 660 538</u>
Kortsiktig gjeld			
Betalbar skatt	3	10 543	21 498
Annen kortsiktig gjeld		13 491	0
Sum kortsiktig gjeld		<u>24 034</u>	<u>21 498</u>
Sum gjeld		<u>1 601 119</u>	<u>1 682 036</u>
Sum egenkapital og gjeld		<u>3 392 219</u>	<u>3 429 412</u>

Tønsberg, 23.06.2023
Styret i Tritonia Consulting AS
Per Gunnar Johansen
Styrets leder
Eirik Hansen
Styremedlem
Turid Hansen Aspvik
Styremedlem
Ann Kristin Hegna Harlsen
Styremedlem