



## ÅRSREGNSKAPET FOR REGNSKAPSÅRET 2024 - GENERELL INFORMASJON

### Enheten

Organisasjonsnummer:	981 389 085
Organisasjonsform:	Aksjeselskap
Foretaksnavn:	PON HOLDING NORWAY AS
Forretningsadresse:	Bølerveien 60 2020 SKEDSMOKORSET

### Regnskapsår

Årsregnskapets periode:	01.01.2024 - 31.12.2024
-------------------------	-------------------------

### Konsern

Morselskap i konsern:	Ja
Konsernregnskap lagt ved:	Nei

### Regnskapsregler

Regler for små foretak benyttet:	Nei
Benyttet ved utarbeidelsen av årsregnskapet til selskapet:	Regnskapslovens alminnelige regler

### Årsregnskapet fastsatt av kompetent organ

Bekreftet av representant for selskapet:	Claus Frithjof Høyer
Dato for fastsettelse av årsregnskapet:	28.05.2025

### Grunnlag for avgivelse

År 2024: Årsregnskapet er elektronisk innlevert
År 2023: Tall er hentet fra elektronisk innlevert årsregnskap fra 2024

*Det er ikke krav til at årsregnskapet m.v. som sendes til Regnskapsregisteret er undertegnet. Kontrollen på at dette er utført ligger hos revisor/enhetens øverste organ. Sikkerheten ivaretas ved at innsender har rolle/rettighet for innsending av årsregnskapet via Altinn, og ved at det bekreftes at årsregnskapet er fastsatt av kompetent organ.*

Brønnøysundregistrene, 19.09.2025



### Resultatregnskap

Beløp i: NOK	Note	2024	2023
<b>RESULTATREGNSKAP</b>			
<b>Kostnader</b>			
Annen driftskostnad	3	547 668	529 507
<b>Sum kostnader</b>		<b>547 668</b>	<b>529 507</b>
<b>Driftsresultat</b>		<b>-547 668</b>	<b>-529 507</b>
<b>Finansinntekter og finanskostnader</b>			
Inntekt på investering i datterselskap	4	49 100 000	69 500 000
Renteinntekt fra foretak i samme konsern		54 176 549	79 227 830
Annen renteinntekt		3 383 265	2 384 980
Annen finansinntekt		212 199	259 366
<b>Sum finansinntekter</b>		<b>106 872 013</b>	<b>151 372 175</b>
Nedskrivning av andre finansielle anleggsmidler	4		132 774 028
Rentekostnad til foretak i samme konsern		9 980 511	9 902 656
Annen rentekostnad		45 445 833	63 310 564
<b>Sum finanskostnader</b>		<b>55 426 344</b>	<b>205 987 247</b>
<b>Netto finans</b>		<b>51 445 669</b>	<b>-54 615 072</b>
<b>Resultat før skattekostnad</b>		<b>50 898 001</b>	<b>-55 144 579</b>
Skattekostnad på resultat	5	8 566 836	13 256 813
<b>Årsresultat</b>		<b>42 331 165</b>	<b>-68 401 392</b>
<b>Årsresultat etter minoritetsinteresser</b>		<b>42 331 165</b>	<b>-68 401 392</b>
<b>Totalresultat</b>		<b>42 331 165</b>	<b>-68 401 392</b>
<b>Overføringer og disponeringer</b>			
Udekket tap	6		-32 651 252
Avsatt til annen egenkapital	6	42 331 165	
Overført fra annen egenkapital	6		-35 750 140
<b>Sum overføringer og disponeringer</b>		<b>42 331 165</b>	<b>-68 401 392</b>



## Balanse

Beløp i: NOK	Note	2024	2023
<b>BALANSE - EIENDELER</b>			
<b>Anleggsmidler</b>			
<b>Immaterielle eiendeler</b>			
Utsatt skattefordel	5		
<b>Finansielle anleggsmidler</b>			
Investering i datterselskap	4	520 822 164	520 822 164
<b>Sum finansielle anleggsmidler</b>		<b>520 822 164</b>	<b>520 822 164</b>
<b>Sum anleggsmidler</b>		<b>520 822 164</b>	<b>520 822 164</b>
<b>Omløpsmidler</b>			
<b>Varer</b>			
<b>Fordringer</b>			
Konsernbidrag	7	49 100 000	69 500 000
Andre kortsiktige fordringer	7, 8	332 805 255	1 044 225 681
<b>Sum fordringer</b>		<b>381 905 255</b>	<b>1 113 725 681</b>
<b>Bankinnskudd, kontanter og lignende</b>			
Bankinnskudd, kontanter o.l.		135 021 079	74 396 114
<b>Sum bankinnskudd, kontanter og lignende</b>		<b>135 021 079</b>	<b>74 396 114</b>
<b>Sum omløpsmidler</b>		<b>516 926 335</b>	<b>1 188 121 795</b>
<b>SUM EIENDELER</b>		<b>1 037 748 498</b>	<b>1 708 943 958</b>
<b>BALANSE - EGENKAPITAL OG GJELD</b>			
<b>Egenkapital</b>			
<b>Innskutt egenkapital</b>			
Aksjekapital	6	12 140 200	12 140 200
Overkurs	6	612 240 800	612 240 800
Annen innskutt egenkapital	6	21 454 245	11 774 332
<b>Sum innskutt egenkapital</b>		<b>645 835 245</b>	<b>636 155 332</b>



## Balanse

Beløp i: NOK	Note	2024	2023
<b>Opptjent egenkapital</b>			
Annen egenkapital	6		
Udekket tap	6		32 651 252
<b>Sum opptjent egenkapital</b>			<b>-32 651 252</b>
<b>Sum egenkapital</b>		<b>645 835 245</b>	<b>603 504 080</b>
<b>Gjeld</b>			
<b>Langsiktig gjeld</b>			
Utsatt skatt	5		
<b>Annen langsiktig gjeld</b>			
Øvrig langsiktig gjeld	7	130 000 000	130 000 000
<b>Sum annen langsiktig gjeld</b>		<b>130 000 000</b>	<b>130 000 000</b>
<b>Sum langsiktig gjeld</b>		<b>130 000 000</b>	<b>130 000 000</b>
<b>Kortsiktig gjeld</b>			
Betalbar skatt	5	8 566 836	13 256 813
Annen kortsiktig gjeld	7, 8	253 346 417	962 183 066
<b>Sum kortsiktig gjeld</b>		<b>261 913 253</b>	<b>975 439 879</b>
<b>Sum gjeld</b>		<b>391 913 253</b>	<b>1 105 439 879</b>
<b>SUM EGENKAPITAL OG GJELD</b>		<b>1 037 748 498</b>	<b>1 708 943 958</b>



**KPMG AS**  
Dronning Eufemias gate 6A  
P.O. Box 7000 Majorstuen  
N-0306 Oslo

Telephone +47 45 40 40 63  
Internet [www.kpmg.no](http://www.kpmg.no)  
Enterprise 935 174 627 MVA

Til generalforsamlingen i Pon Holding Norway AS

## Uavhengig revisors beretning

### Konklusjon

Vi har revidert årsregnskapet for Pon Holding Norway AS som består av balanse per 31. desember 2024, resultatregnskap og kontantstrømoppstilling for regnskapsåret avsluttet per denne datoen og noter til årsregnskapet, herunder et sammendrag av viktige regnskapsprinsipper.

### Etter vår mening

- oppfyller årsregnskapet gjeldende lovkrav, og
- gir årsregnskapet et rettviseende bilde av selskapets finansielle stilling per 31. desember 2024, og av dets resultater og kontantstrømmer for regnskapsåret avsluttet per denne datoen i samsvar med regnskapslovens regler og god regnskapskikk i Norge.

### Grunnlag for konklusjonen

Vi har gjennomført revisjonen i samsvar med International Standards on Auditing (ISA-ene). Våre oppgaver og plikter i henhold til disse standardene er beskrevet nedenfor under *Revisors oppgaver og plikter ved revisjonen av årsregnskapet*. Vi er uavhengige av selskapet i samsvar med kravene i relevante lover og forskrifter i Norge og International Code of Ethics for Professional Accountants (inkludert internasjonale uavhengighetsstandarder) utstedt av International Ethics Standards Board for Accountants (IESBA-reglene), og vi har overholdt våre øvrige etiske forpliktelser i samsvar med disse kravene. Innhentet revisjonsbevis er etter vår vurdering tilstrekkelig og hensiktsmessig som grunnlag for vår konklusjon.

### Øvrig informasjon

Styret og daglig leder (ledelsen) er ansvarlige for informasjonen i årsberetningen. Øvrig informasjon omfatter informasjon i årsrapporten bortsett fra årsregnskapet og den tilhørende revisjonsberetningen. Vår konklusjon om årsregnskapet ovenfor dekker ikke informasjonen i årsberetningen.

I forbindelse med revisjonen av årsregnskapet er det vår oppgave å lese årsberetningen. Formålet er å vurdere hvorvidt det foreligger vesentlig inkonsistens mellom årsberetningen og årsregnskapet og den kunnskap vi har opparbeidet oss under revisjonen av årsregnskapet, eller hvorvidt informasjon i årsberetningen ellers fremstår som vesentlig feil. Vi har plikt til å rapportere dersom årsberetningen fremstår som vesentlig feil. Vi har ingenting å rapportere i så henseende.

Basert på kunnskapen vi har opparbeidet oss i revisjonen, mener vi at årsberetningen

- er konsistent med årsregnskapet og
- inneholder de opplysninger som skal gis i henhold til gjeldende lovkrav.

### Ledelsens ansvar for årsregnskapet

Ledelsen er ansvarlig for å utarbeide årsregnskapet og for at det gir et rettviseende bilde i samsvar med

#### Offices in:

© KPMG AS, a Norwegian limited liability company and a member firm of the KPMG global organization of independent member firms affiliated with KPMG International Limited, a private English company limited by guarantee. All rights reserved.

Statsautoriserte revisorer - medlemmer av Den norske Revisorforening

Oslo	Elverum	Mo i Rana	Tromsø
Alta	Finnsnes	Molde	Trondheim
Arendal	Hamar	Sandefjord	Tynset
Bergen	Haugesund	Stavanger	Ulsteinvik
Bode	Knarvik	Stord	Ålesund
Drammen	Kristiansand	Straume	

Penneo Dokumentnøkkel: JT81A-238JI-AH9FN-PURXT-6S6DH-O1Z8



regnskapslovens regler og god regnskapsskikk i Norge. Ledelsen er også ansvarlig for slik internkontroll som den finner nødvendig for å kunne utarbeide et årsregnskap som ikke inneholder vesentlig feilinformasjon, verken som følge av misligheter eller utilsiktede feil.

Ved utarbeidelsen av årsregnskapet må ledelsen ta standpunkt til selskapets evne til fortsatt drift og opplyse om forhold av betydning for fortsatt drift. Forutsetningen om fortsatt drift skal legges til grunn for årsregnskapet så lenge det ikke er sannsynlig at virksomheten vil bli avviklet.

Revisors oppgaver og plikter ved revisjonen av årsregnskapet

Vårt mål er å oppnå betryggende sikkerhet for at årsregnskapet som helhet ikke inneholder vesentlig feilinformasjon, verken som følge av misligheter eller utilsiktede feil, og å avgi en revisjonsberetning som inneholder vår konklusjon. Betryggende sikkerhet er en høy grad av sikkerhet, men ingen garanti for at en revisjon utført i samsvar med ISA-ene, alltid vil avdekke vesentlig feilinformasjon. Feilinformasjon kan oppstå som følge av misligheter eller utilsiktede feil. Feilinformasjon er å anse som vesentlig dersom den enkeltvis eller samlet med rimelighet kan forventes å påvirke de økonomiske beslutningene som brukerne foretar på grunnlag av årsregnskapet.

Som del av en revisjon i samsvar med ISA-ene, utøver vi profesjonelt skjønn og utviser profesjonell skepsis gjennom hele revisjonen. I tillegg:

- identifiserer og vurderer vi risikoen for vesentlig feilinformasjon i regnskapet, enten det skyldes misligheter eller utilsiktede feil. Vi utformer og gjennomfører revisjonshandlinger for å håndtere slike risikoer, og innhenter revisjonsbevis som er tilstrekkelig og hensiktsmessig som grunnlag for vår konklusjon. Risikoen for at vesentlig feilinformasjon som følge av misligheter ikke blir avdekket, er høyere enn for feilinformasjon som skyldes utilsiktede feil, siden misligheter kan innebære samarbeid, forfalskning, bevisste utelatelser, uriktige fremstillinger eller overstyring av internkontroll.
- opparbeider vi oss en forståelse av intern kontroll som er relevant for revisjonen, for å utforme revisjonshandlinger som er hensiktsmessige etter omstendighetene, men ikke for å gi uttrykk for en mening om effektiviteten av selskapets interne kontroll.
- evaluerer vi om de anvendte regnskapsprinsippene er hensiktsmessige og om regnskapsestimatene og tilhørende noteopplysninger utarbeidet av ledelsen er rimelige.
- konkluderer vi på om ledelsens bruk av fortsatt drift-forutsetningen er hensiktsmessig, og, basert på innhentede revisjonsbevis, hvorvidt det foreligger vesentlig usikkerhet knyttet til hendelser eller forhold som kan skape tvil av betydning om selskapets evne til fortsatt drift. Dersom vi konkluderer med at det eksisterer vesentlig usikkerhet, kreves det at vi i revisjonsberetningen henleder oppmerksomheten på tilleggsopplysningene i årsregnskapet, eller, dersom slike tilleggsopplysninger ikke er tilstrekkelige, at vi modifierer vår konklusjon. Våre konklusjoner er basert på revisjonsbevis innhentet frem til datoen for revisjonsberetningen. Etterfølgende hendelser eller forhold kan imidlertid medføre at selskapet ikke kan fortsette driften.
- evaluerer vi den samlede presentasjonen, strukturen og innholdet i årsregnskapet, inkludert tilleggsopplysningene, og hvorvidt årsregnskapet gir uttrykk for de underliggende transaksjonene og hendelsene på en måte som gir et rettviseende bilde.

Vi kommuniserer med styret blant annet om det planlagte innholdet i og tidspunkt for revisjonsarbeidet og eventuelle vesentlige funn i revisjonen, herunder vesentlige svakheter i intern kontroll som vi avdekker gjennom revisjonen.

Oslo

KPMG AS

Fredrik Weiseth

Penneo Dokumentnrøkke: JT81A-238Jl-AH9FN-PURXT-6S6DH-01Z8



Statsautorisert revisor  
(elektronisk signert)

Penneo Dokumentnrøkke: JT81A-238JI-AH9FN-PURXT-6S6DH-01Z8



# PENNEO

Signaturene i dette dokumentet er juridisk bindende. Dokument signert med "Penneo™ - sikker digital signatur". De signerende parter sin identitet er registrert, og er listet nedenfor.

"Med min signatur bekrefter jeg alle datoer og innholdet i dette dokument."

## Weiseth, Fredrik

Statsautorisert revisor

På vegne av: KPMG AS

Serienummer: no\_bankid:9578-5995-4-628515

IP: 80.232.xxx.xxx

2025-06-25 10:15:11 UTC



Penneo Dokumentnr.økkeid:JT81A-238Ji-AH9FN-PURXT-6S6DH-017Z8

Dette dokumentet er signert digitalt via [Penneo.com](https://penneo.com). De signerte dataene er validert ved hjelp av den matematiske hashverdien av det originale dokumentet. All kryptografisk bevisføring er innebygd i denne PDF-en for fremtidig validering.

Dette dokumentet er forseglest med et kvalifisert elektronisk segl. For mer informasjon om Penneos kvalifiserte tillitstjenester, se <https://eud.penneo.com>.

### Slik kan du bekrefte at dokumentet er originalt

Når du åpner dokumentet i Adobe Reader, kan du se at det er sertifisert av **Penneo A/S**. Dette beviser at innholdet i dokumentet ikke har blitt endret siden tidspunktet for signeringen. Bevis for de individuelle signatørens digitale signaturer er vedlagt dokumentet.

Du kan bekrefte de kryptografiske bevisene ved hjelp av Penneos validator, <https://penneo.com/validator>, eller andre valideringsverktøy for digitale signaturer.



# Årsregnskap 2024 Pon Holding Norway AS

Styrets årsberetning  
Resultatregnskap  
Balanse  
Kontantstrøm  
Noter til regnskapet

Org.nr.: 981 389 085



<b>Resultatregnskap</b>			
Pon Holding Norway AS			
<b>Driftsinntekter og driftskostnader</b>	<b>Note</b>	<b>2024</b>	<b>2023</b>
Annen driftskostnad	3	547 668	529 507
Sum driftskostnader		<u>547 668</u>	<u>529 507</u>
Driftsresultat		<u>-547 668</u>	<u>-529 507</u>
<b>Finansinntekter og finanskostnader</b>			
Inntekt på investering i datterselskap	4	49 100 000	69 500 000
Renteinntekt fra foretak i samme konsern		54 176 549	79 227 830
Annen renteinntekt		3 383 265	2 384 980
Annen finansinntekt		212 199	259 366
Nedskrivning av andre finansielle anleggsmidler	4	0	132 774 028
Rentekostnad til foretak i samme konsern		9 980 511	9 902 656
Annen rentekostnad		45 445 833	63 310 564
Resultat av finansposter		<u>51 445 669</u>	<u>-54 615 072</u>
Resultat før skattekostnad		50 898 001	-55 144 579
Skattekostnad på resultat	5	8 566 836	13 256 813
Årsresultat		<u>42 331 165</u>	<u>-68 401 392</u>
<b>Overføringer</b>			
Avsatt til annen egenkapital	6	42 331 165	0
Overført til udekket tap	6	0	32 651 252
Overført fra annen egenkapital	6	0	35 750 140
Sum overføringer		<u>42 331 165</u>	<u>-68 401 392</u>



<b>Balanse</b>			
<b>Pon Holding Norway AS</b>			
<b>Eiendeler</b>	<b>Note</b>	<b>2024</b>	<b>2023</b>
<b>Anleggsmidler</b>			
<b>Finansielle driftsmidler</b>			
Investeringer i datterselskap	4	520 822 164	520 822 164
<b>Sum finansielle anleggsmidler</b>		<b>520 822 164</b>	<b>520 822 164</b>
<b>Sum anleggsmidler</b>		<b>520 822 164</b>	<b>520 822 164</b>
<b>Omløpsmidler</b>			
<b>Fordringer</b>			
Konsernbidrag	7	49 100 000	69 500 000
Andre kortsiktige fordringer	7, 8	332 805 255	1 044 225 681
<b>Sum fordringer</b>		<b>381 905 255</b>	<b>1 113 725 681</b>
Bankinnskudd, kontanter o.l.		135 021 079	74 396 114
<b>Sum omløpsmidler</b>		<b>516 926 335</b>	<b>1 188 121 795</b>
<b>Sum eiendeler</b>		<b>1 037 748 498</b>	<b>1 708 943 958</b>




Pon Holding Norway AS

Side 3



<b>Balanse</b>			
<b>Pon Holding Norway AS</b>			
<b>Egenkapital og gjeld</b>	<b>Note</b>	<b>2024</b>	<b>2023</b>
<b>Innskutt egenkapital</b>			
Aksjekapital	6	12 140 200	12 140 200
Overkursfond	6	612 240 800	612 240 800
Innskutt annen egenkapital	6	21 454 245	11 774 332
<b>Sum innskutt egenkapital</b>		<b>645 835 245</b>	<b>636 155 332</b>
<b>Opptjent egenkapital</b>			
Udekket tap	6	0	-32 651 252
<b>Sum opptjent egenkapital</b>		<b>0</b>	<b>-32 651 252</b>
<b>Sum egenkapital</b>		<b>645 835 245</b>	<b>603 504 080</b>
<b>Gjeld</b>			
<b>Avsetning for forpliktelser</b>			
<b>Annen langsiktig gjeld</b>			
Øvrig langsiktig gjeld	7	130 000 000	130 000 000
<b>Sum annen langsiktig gjeld</b>		<b>130 000 000</b>	<b>130 000 000</b>
<b>Kortsiktig gjeld</b>			
Betalbar skatt	5	8 566 836	13 256 813
Annen kortsiktig gjeld	7, 8	253 346 417	962 183 066
<b>Sum kortsiktig gjeld</b>		<b>261 913 253</b>	<b>975 439 879</b>
<b>Sum gjeld</b>		<b>391 913 253</b>	<b>1 105 439 879</b>
<b>Sum egenkapital og gjeld</b>		<b>1 037 748 498</b>	<b>1 708 943 958</b>

Berger, 11.06.2025  
Styret i Pon Holding Norway AS

 Claus Frithjof Høyer styremedlem/daglig leder	 Lammert Landman styremedlem	 Marcus Bernardus Maria de Groen styreleder
---	---	---

Pon Holding Norway AS Side 4



<b>Kontantstrømoppstilling</b>			
Pon Holding Norway AS			
	Note	2024	2023
<b>Kontantstrømmer fra operasjonelle aktiviteter</b>			
Resultat før skattekostnad		50 898 001	-55 144 579
Periodens betalte skatt		13 256 813	0
Nedskrivning av finansielle eiendeler		0	132 774 028
Mottatt konsernbidrag		-49 100 000	-69 500 000
Netto kontantstrøm fra operasjonelle aktiviteter		<u>-11 458 812</u>	<u>8 129 449</u>
<b>Kontantstrømmer fra finansieringsaktiviteter</b>			
Utbetalinger ved nedbetaling av kortsiktig gjeld		48 000 000	48 000 000
Netto endring norsk cashpool		693 138 329	-185 262 287
Netto endring i kassekreditt / cashpool Bank M		-621 705 335	338 295 250
Innbetalinger av egenkapital		0	100 000 000
Innbetalinger av konsernbidrag		69 500 000	8 300 000
Netto kontantstrøm fra finansieringsaktiviteter		<u>92 932 994</u>	<u>213 332 963</u>
Netto endring i kontanter og kontantekvivalenter		81 474 182	221 462 412
Beh. av kont. og kontantekvivalenter ved per. be		53 546 898	32 084 486
Beh. av kont. og kontantekvivalenter ved per. slt		<u>135 021 080</u>	<u>253 546 898</u>



## Regnskapsprinsipper

### Generelle regnskapsprinsipper

Årsregnskapet er basert på de grunnleggende prinsipper om historisk kost, sammenlignbarhet, fortsatt drift, kongruens og forsiktighet. Transaksjoner regnskapsføres til verdien av vederlaget på transaksjonstidspunktet. Årsregnskapet er satt opp i samsvar med regnskapsloven 1998 og god regnskapsskikk for øvrige foretak gjeldende per 31.12.2024.

Ved anvendelse av regnskapsprinsipper og presentasjon av transaksjoner og andre forhold, legges det vekt på økonomiske realiteter, ikke bare juridisk form. Betingede tap som er sannsynlig og kvantifiserbare, kostnadsføres. Regnskapsprinsippene er utdypet nedenfor.

### Valuta

Pengeposter i utenlandsk valuta er vurdert etter kursen ved regnskapsårets slutt. Transaksjoner i utenlandsk valuta er omregnet etter kurs ved transaksjonstidspunktet.

### Klassifisering og vurdering av balanseposter

Anleggsmidler omfatter eiendeler bestemt til varig eie og bruk. Anleggsmidler er vurdert til anskaffelseskost. Varige driftsmidler balanseføres og avskrives over driftsmidlets økonomiske levetid. Avskrivningsperioden for fast eiendom anskaffet etter 2009 er dekomponert i en del som gjelder råbygget og en del som gjelder faste tekniske installasjoner. Varige driftsmidler nedskrives til gjenvinnbart beløp ved verdifall som forventes ikke å være forbigående. Gjenvinnbart beløp er det høyeste av netto salgsverdi og verdi i bruk. Verdi i bruk er nåverdi av fremtidige kontantstrømmer knyttet til eiendelen. Nedskrivningen reverseres når grunnlaget for nedskrivningen ikke lenger er til stede.

Omløpsmidler og kortsiktig gjeld omfatter normalt poster som forfaller til betaling innen ett år etter balansedagen, samt poster som knytter seg til varekretsløpet. Omløpsmidler vurderes til laveste verdi av anskaffelseskost og antatt virkelig verdi.

### Skatt

Skattekostnaden i resultatregnskapet omfatter både periodens betalbare skatt og endring i utsatt skatt. Utsatt skatt kostnadsføres. Skatteøkende og skattereduserende midlertidige forskjeller som reverserer eller kan reverseres i samme periode er utlignet og nettoført.

### Klassifisering og vurdering av omløpsmidler

Omløpsmidler og kortsiktig gjeld omfatter normalt poster som forfaller til betaling innen ett år etter balansedagen, samt poster som knytter seg til varekretsløpet. Omløpsmidler vurderes til laveste verdi av anskaffelseskost og virkelig verdi.

### Aksjer i datterselskap

Investeringene i tilknyttede selskap regnskapsføres etter kostmetoden, men nedskrives til virkelig verdi når verdifallet forventes å ikke være forbigående. Mottatte utdelinger inntektsføres i utgangspunktet som finansinntekt. Utdelinger som overstiger andel av opptjent egenkapital etter kjøpet føres som reduksjon av anskaffelseskost.

### Cash Pool

Pon Holding Norway AS er spiss i konsernkontoordning (Cashpool) for alle norske PON-selskaper. Cashpool balansen mot disse selskapene anses som mellomværende. Cashpool-balansen mot Bank Mendes Gans vises som bank.

### Konsernregnskap

Pon Holding Norway AS er morselskap i Norge. Det utarbeides ikke konsernregnskap i Norge da de norske selskapene inngår i konsernregnskapet som utarbeides av Pon Equipment & Pon Power B.V.



## Note 2 - Lønn

Selskapet har ingen ansatte. Det er ikke utbetalt styrehonorar.

## Note 3 Revisjonshonorar

Kostnadsført honorar til revisor i 2024 fordeler seg som følger:

Lovpålagt revisjon	70 590
Teknisk utarbeidelse av årsregnskap og skattemelding	32 000
<b>Totalt</b>	<b>102 590</b>

Honorar til revisor er oppgitt ekskl. mva. Beløpet inngår i posten Annen driftskostnad.

## Note 4 Datterselskaper

Datterselskap	Forretnings- kontor	Eierandel	EK 31.12.2024	Resultat 2024	Bokført verdi
Pon Equipment AS	Skedsmo	100 %	244 978 000	-14 586 000	239 154 195
Pon Rental Norway AS	Skedsmo	100 %	32 458 000	7 092 000	25 020 000
Pon Power AS	Skedsmo	100 %	124 131 000	61 242 000	178 364 700
Sitech Norway AS	Lier	100 %	5 362 783	-1 292 352	5 000 000
Pon Energy Rental AS	Lier	100 %	112 243 776	21 535 428	73 283 269
<b>Sum</b>			<b>519 173 559</b>	<b>73 991 076</b>	<b>520 822 164</b>



## Note 5 Skatt

<b>Årets skattekostnad</b>	<b>2024</b>	<b>2023</b>
Resultatført skatt på ordinært resultat:		
Betalbar skatt	8 566 836	13 256 813
Endring i utsatt skattefordel	0	0
<b>Skattekostnad ordinært resultat</b>	<b>8 566 836</b>	<b>13 256 813</b>

Skattepliktig inntekt:		
Resultat før skatt	50 898 001	-55 144 579
Permanente forskjeller	-48 788 941	63 198 268
Mottatt konsernbidrag	49 100 000	69 500 000
Avskåret rentefradrag	-12 268 898	-17 281 210
Anvendelse av fremførbart underskudd	0	-14 239
<b>Skattepliktig inntekt</b>	<b>38 940 162</b>	<b>60 258 240</b>

Betalbar skatt i balansen:		
Betalbar skatt på årets resultat	-2 235 164	-2 033 187
Betalbar skatt på mottatt konsernbidrag	10 802 000	15 290 000
<b>Sum betalbar skatt i balansen</b>	<b>8 566 836</b>	<b>13 256 813</b>

Beregning av effektiv skattesats		
Resultat før skatt	50 898 001	-55 144 579
Beregnet skatt av resultat før skatt	11 197 560	-12 131 807
Skatteeffekt av permanente forskjeller	68 433	29 193 619
<b>Sum</b>	<b>11 265 993</b>	<b>17 061 811</b>
Effektiv skattesats	22,1 %	-30,9 %

Skatteeffekten av midlertidige forskjeller som har gitt opphav til utsatt skatt og utsatte skattefordeler, spesifisert på typer av midlertidige forskjeller

	<b>2024</b>	<b>2023</b>	<b>Endring</b>
Avskåret rentefradrag	-72 501 952	-84 770 850	-12 268 898
Inngår ikke i beregningen av utsatt skatt	72 501 952	84 770 850	12 268 898
<b>Utsatt skattefordel (22 %)</b>	<b>0</b>	<b>0</b>	<b>0</b>



## Note 6 Egenkapital

	Aksjekapital	Overkurs	Innskutt EK	Annen EK	Sum EK
Pr 01.01.2024	12 140 200	579 589 548	11 774 332	0	603 504 080
Årets resultat		0	42 331 165	0	42 331 165
Pr 31.12.2024	12 140 200	579 589 548	54 105 497	0	645 835 245

Aksjekapitalen pr. 31.12.2024 er kr 12 140 200, fordelt på 10 100 aksjer.  
Alle pålydende kr 1 202. Alle aksjene har lik stemmerett. Aksjene eies 100 % av  
Pon Equipment and Pon Power B.V., Rondebeltweg 41, 1329 BP Almere, the Netherlands.

Selskapet har mottatt følgende konsernbidrag i 2024:

Pon Energy Rental AS	20 000 000
Pon Power AS	20 100 000
Pon Rental Norway AS	9 000 000
<b>Totalt</b>	<b>49 100 000</b>

## Note 7 Mellomværende med selskap i samme konsern

	2024	2023
<b>Fordringer</b>		
Konsernbidrag, fordring	49 100 000	69 500 000
Konserninterne kortsiktige fordringer	332 805 255	1 065 074 897
<b>Sum</b>	<b>381 905 255</b>	<b>1 134 574 897</b>
<b>Gjeld</b>		
Konsernintern kortsiktig gjeld	253 346 417	911 072 263
Øvrig langsiktig gjeld	130 000 000	130 000 000
Øvrig kortsiktig gjeld	51 298 560	51 298 560
<b>Sum</b>	<b>434 644 977</b>	<b>1 092 370 823</b>

Fordring og gjeld i konsernkontoordning er klassifisert under konserninterne kortsiktige fordringer og konsernintern kortsiktig gjeld. Øvrig kortsiktig gjeld består av hovedstol og tilhørende renter tilknyttet gjeld som har en levetid på mindre enn ett år. Øvrig langsiktig gjeld består av gjeld med tilbakebetalingstid på mer enn ett år.



## Note 8 Cashpool

Pon Holding Norway AS er spiss i konsernkontoordning (Cashpool) for de norske Pon-selskapene. Tilknyttet bank for Cashpool er Bank Mendes Gans.

Innestående/gjeld (-) i Bank Mendes Gans pr. 31.12:

	2024	2023
NOK	-232 152 123	895 900 969
EUR	-19 762 487	17 738 414
USD	-1 431 807	3 110 802
<b>Cash Pool</b>	<b>-253 346 417</b>	<b>916 750 185</b>

Øvrige selskapers krav på (-) og gjeld til konsernkonto pr. 31.12:

NOK	312 348 355	-1 044 225 681
EUR	19 834 629	-13 555 438
USD	622 271	-4 726 658
<b>Cash Pool</b>	<b>332 805 255</b>	<b>-1 062 507 777</b>



## Årsberetning 2024

**Selskap:** Pon Holding Norway AS  
**Forretningskontor:** Bølerveien 60, 2020 SKEDSMOKORSET

### Selskapets virksomhet

Pon Holding Norway AS er 100% eier av selskapene Pon Equipment AS, Pon Power AS, Pon Rental Norway AS, Pon Energy Rental AS og SITECH Norway AS.

Virksomhetens mål er kun å fungere som eier for datterselskaper som har aktivitet i Norge. Det er med andre ord ingen operasjonell drift i dette aksjeselskapet.

### Nøkeltall

Rentekostnader i virksomheten relaterer seg til lån som er etablert for å kjøpe datterselskaper samt renter til Pon Holdings B.V. konsernkontosystem (cash pool). Inntekt fra investering i datterselskapene er konsernbidrag. Pon Holding Norway AS mottar totalt 49.100 TNOK fra datterselskapene Pon Rental Norway AS (9.000 TNOK), Pon Energy Rental AS (20.000 TNOK) og Pon Power AS (20.100 TNOK).

Resultat etter konsernbidrag og skatt i 2024 ble 42.331 TNOK (-68.401 TNOK i 2023).

Egenkapitalandelen pr. 31.12.2024 var 62,2% (35,3% pr. 31.12.2023).

### FoU

Selskapet har ingen forsknings- og utviklingsaktiviteter.

### Sentrale risikoer

Den mest sentrale usikkerhetsfaktoren som virksomheten står ovenfor, er at verdien på de underliggende selskaper skal forringes i forhold til kostpris.

### Fortsatt drift

Årsregnskapet for 2024 er avlagt under forutsetning om fortsatt drift av datterselskapene.

### Konsernbidrag/utbytte

Det er i 2024 mottatt konsernbidrag med skattemessig virkning på totalt 49.100 TNOK fra datterselskapene Pon Rental Norway AS (9.000 TNOK), Pon Energy Rental AS (20.000 TNOK) og Pon Power AS (20.100 TNOK).

### Fremtidig utvikling

Etter styrets oppfatning er selskapets økonomiske og finansielle stilling god.

Det er signert en intensjonsavtale mellom Pon Holding B.V. og Zeppelin om at alle Norske og Nederlandske Pon Power og Pon Equipment selskaper bli overført til Zeppelin konsernet innenfor 2025.

### Arbeidsmiljø og personale

Selskapet har ingen ansatte.



## Likestilling

Selskapet er bevisst på de samfunnsmessige forventningene om tiltak for å fremme likestilling i virksomheten og styret og har som målsetting, så langt det er mulig, å innfri samfunnets forventning på dette området.

## Forsikring av styrets og daglig leders ansvar

PON Holdings B.V. har tegnet en styreansvarsforsikring for gruppen inkludert datterselskaper eiet mer enn 50%. Forsikringen dekker advokatkostnader og personlig ansvar for styremedlemmer og daglig leder, som måtte oppstå som følge av krav mot dem, mens de har sittet i et styre og/eller som daglig leder. Forsikringen fornyes årlig.

## Miljørapportering

Selskapets virksomhet er ikke regulert av konsesjoner eller pålegg, og det forekommer ingen forurensing av det ytre miljø.

## Årsresultat og disponeringer

Styret foreslår at årets resultat, 42.331 TNOK, overføres til annen egenkapital.

Berger, 11.06.2025

Claus Frithjof Høyer

Styremedlem/daglig leder

Lammert Landman

Styremedlem

Marcus Bernardus Maria de  
Groen

Styreleder