



ÅRSREGNSKAPET FOR REGNSKAPSÅRET 2024 - GENERELL INFORMASJON

Enheten

Organisasjonsnummer: 989 165 461
Organisasjonsform: Aksjeselskap
Foretaksnavn: NILA HOLDING AS
Forretningsadresse: v/Nils f. Nilsen
Løp
8016 BODØ

Regnskapsår

Årsregnskapets periode: 01.01.2024 - 31.12.2024

Konsern

Morselskap i konsern: Nei

Regnskapsregler

Regler for små foretak benyttet: Ja
Benyttet ved utarbeidelsen av årsregnskapet til selskapet: Regnskapslovens alminnelige regler

Årsregnskapet fastsatt av kompetent organ

Bekreftet av representant for selskapet: Nils Fredrik Nilsen
Dato for fastsettelse av årsregnskapet: 29.04.2025

Grunnlag for avgivelse

År 2024: Årsregnskapet er elektronisk innlevert
År 2023: Tall er hentet fra elektronisk innlevert årsregnskap fra 2024

Det er ikke krav til at årsregnskapet m.v. som sendes til Regnskapsregisteret er undertegnet. Kontrollen på at dette er utført ligger hos revisor/enhetens øverste organ. Sikkerheten ivaretas ved at innsender har rolle/rettighet for innsending av årsregnskapet via Altinn, og ved at det bekreftes at årsregnskapet er fastsatt av kompetent organ.

Brønnøysundregistrene, 15.05.2025



Resultatregnskap

| Beløp i: NOK | Note | 2024 | 2023 |
|--|------|----------------|----------------|
| RESULTATREGNSKAP | | | |
| Inntekter | | | |
| Annen driftsinntekt | | 116 902 | 125 680 |
| Sum inntekter | | 116 902 | 125 680 |
| Kostnader | | | |
| Avskrivning på varige driftsmidler og immaterielle eiendeler | 1 | 52 800 | 52 800 |
| Annen driftskostnad | 2 | 86 281 | 73 770 |
| Sum kostnader | | 139 081 | 126 570 |
| Driftsresultat | | -22 179 | -890 |
| Finansinntekter og finanskostnader | | | |
| Annen renteinntekt | | 648 | 38 |
| Sum finansinntekter | | 648 | 38 |
| Annen rentekostnad | | 12 031 | 17 981 |
| Sum finanskostnader | | 12 031 | 17 981 |
| Netto finans | | -11 383 | -17 943 |
| Resultat før skattekostnad | | -33 562 | -18 833 |
| Skattekostnad | 3, 4 | 4 232 | 7 473 |
| Årsresultat | | -37 794 | -26 306 |
| Overføringer og disponeringer | | | |
| Udekket tap | | -37 794 | -26 306 |
| Sum overføringer og disponeringer | | -37 794 | -26 306 |



Balanse

| Beløp i: NOK | Note | 2024 | 2023 |
|--|------|------------------|------------------|
| BALANSE - EIENDELER | | | |
| Anleggsmidler | | | |
| Immaterielle eiendeler | | | |
| Sum immaterielle eiendeler | | 0 | 0 |
| Varige driftsmidler | | | |
| Tomter, bygninger og annen fast eiendom | 1 | 1 476 400 | 1 529 200 |
| Sum varige driftsmidler | | 1 476 400 | 1 529 200 |
| Finansielle anleggsmidler | | | |
| Investeringer i tilknyttet selskap | 5 | 150 000 | 150 000 |
| Andre langsiktige fordringer | | 100 | 100 |
| Sum finansielle anleggsmidler | | 150 100 | 150 100 |
| Sum anleggsmidler | | 1 626 500 | 1 679 300 |
| Omløpsmidler | | | |
| Varer | | | |
| Varer | | 32 370 | 32 370 |
| Sum varer | | 32 370 | 32 370 |
| Fordringer | | | |
| Sum fordringer | | 0 | 0 |
| Investeringer | | | |
| Sum investeringer | | 0 | 0 |
| Bankinnskudd, kontanter og lignende | | | |
| Bankinnskudd, kontanter og lignende | | 36 839 | 12 163 |
| Sum bankinnskudd, kontanter og lignende | | 36 839 | 12 163 |
| Sum omløpsmidler | | 69 209 | 44 533 |
| SUM EIENDELER | | 1 695 709 | 1 723 833 |



Balanse

| Beløp i: NOK | Note | 2024 | 2023 |
|--|------|-------------------|-------------------|
| BALANSE - EGENKAPITAL OG GJELD | | | |
| Egenkapital | | | |
| Innskutt egenkapital | | | |
| Aksjekapital | 6, 7 | 900 000 | 900 000 |
| Sum innskutt egenkapital | | 900 000 | 900 000 |
| Opptjent egenkapital | | | |
| Udekket tap | 7 | 1 222 941 | 1 185 147 |
| Sum opptjent egenkapital | | -1 222 941 | -1 185 147 |
| Sum egenkapital | | -322 941 | -285 147 |
| Gjeld | | | |
| Langsiktig gjeld | | | |
| Sum avsetninger for forpliktelser | | 0 | 0 |
| Annen langsiktig gjeld | | | |
| Gjeld til kredittinstitusjoner | | 92 500 | 225 000 |
| Øvrig langsiktig gjeld | 7 | 1 921 627 | 1 419 526 |
| Sum annen langsiktig gjeld | | 2 014 127 | 1 644 526 |
| Sum langsiktig gjeld | | 2 014 127 | 1 644 526 |
| Kortsiktig gjeld | | | |
| Betalbar skatt | 3, 4 | 4 232 | 7 473 |
| Annen kortsiktig gjeld | | 291 | 356 981 |
| Sum kortsiktig gjeld | | 4 523 | 364 454 |
| Sum gjeld | | 2 018 650 | 2 008 980 |
| SUM EGENKAPITAL OG GJELD | | 1 695 709 | 1 723 833 |



Brønnøysundregistrene

ÅRSREGNSKAP FOR REGNSKAPSÅRET 2024 - GENERELL INFORMASJON

Journalnummer: 2025 430339

Enheten

Organisasjonsnummer: 989 165 461
Organisasjonsform: Aksjeselskap
Foretaksnavn: NILA HOLDING AS
Forretningsadresse: v/Nils f. Nilsen
Løp
8016 BODØ

Regnskapsår

Årsregnskapets periode: 01.01.2024 - 31.12.2024

Konsern

Morselskap i konsern: Nei

Regnskapsregler

Regler for små foretak benyttet: Ja
Benyttet ved utarbeidelsen av
årsregnskapet til selskapet: Regnskapslovens alminnelige regler

Årsregnskapet fastsatt av kompetent organ

Bekreftet av representant for selskapet: Nils Fredrik Nilsen
Dato for fastsettelse av årsregnskapet: 29.04.2025

Revisjon

Selskapet har besluttet at årsregnskapet
ikke skal revideres: Ja
Årsregnskapet er utarbeidet av ekstern
autorisert regnskapsfører: Ja
Ekstern autorisert regnskapsfører har i
løpet av regnskapsåret bistått ved den
løpende regnskapsføringen eller utført
andre tjenester for selskapet enn å
utarbeide årsregnskapet: Ja

Grunnlag for avgivelse

År 2024: Årsregnskap er elektronisk innlevert.
År 2023: Tall er hentet fra elektronisk innlevert årsregnskap fra 2024.

Det er ikke krav til at årsregnskapet m.v. som sendes til Regnskapsregisteret er undertegnet. Kontrollen på at dette er utført ligger hos revisor/enhetens øverste organ. Sikkerheten ivaretas ved at innsender har rolle/rettighet for innsending av årsregnskapet via Altinn, og ved at det bekreftes at årsregnskapet er fastsatt av kompetent organ.

Brønnøysundregistrene, 14.05.2025

Brønnøysundregistrene
Postadresse: Postboks 900, 8910 Brønnøysund
Telefon: 75 00 75 00
E-post: firmapost@brreg.no Internett: www.brreg.no
Organisasjonsnummer: 974 760 673



Organisasjonsnr: 989 165 461
NILA HOLDING AS

RESULTATREGNSKAP

| Beløp i: NOK | Note | 2024 | 2023 |
|--|-------------|----------------|----------------|
| RESULTATREGNSKAP | | | |
| Inntekter | | | |
| Annen driftsinntekt | | 116 902 | 125 680 |
| Sum inntekter | | 116 902 | 125 680 |
| Kostnader | | | |
| Avskrivning på varige driftsmidler og immaterielle eiendeler | | | |
| | 1 | 52 800 | 52 800 |
| Annen driftskostnad | 2 | 86 281 | 73 770 |
| Sum kostnader | | 139 081 | 126 570 |
| Driftsresultat | | -22 179 | -890 |
| Finansinntekter og finanskostnader | | | |
| Annen renteinntekt | | 648 | 38 |
| Sum finansinntekter | | 648 | 38 |
| Annen rentekostnad | | 12 031 | 17 981 |
| Sum finanskostnader | | 12 031 | 17 981 |
| Netto finans | | -11 383 | -17 943 |
| Resultat før skattekostnad | | -33 562 | -18 833 |
| Skattekostnad | 3, 4 | 4 232 | 7 473 |
| Årsresultat | | -37 794 | -26 306 |
| Overføringer og disponeringer | | | |
| Udekket tap | | -37 794 | -26 306 |
| Sum overføringer og disponeringer | | -37 794 | -26 306 |



Organisasjonsnr: 989 165 461
NILA HOLDING AS

BALANSE

Beløp i: NOK **Note** **2024** **2023**

BALANSE - EIENDELER

Anleggsmidler

Immaterielle eiendeler

Sum immaterielle eiendeler 0 0

Varige driftsmidler

Tomter, bygninger og

annen fast eiendom 1 1 476 400 1 529 200

Sum varige driftsmidler 1 476 400 1 529 200

Finansielle anleggsmidler

Investeringer i

tilknyttet selskap 5 150 000 150 000

Andre langsiktige

fordringer 100 100

Sum finansielle

anleggsmidler 150 100 150 100

Sum anleggsmidler 1 626 500 1 679 300

Omløpsmidler

Varer

Varer 32 370 32 370

Sum varer 32 370 32 370

Fordringer

Sum fordringer 0 0

Investeringer

Sum investeringer 0 0

Bankinnskudd, kontanter og lignende

Bankinnskudd, kontanter

og lignende 36 839 12 163

Sum bankinnskudd,

kontanter og lignende 36 839 12 163

Sum omløpsmidler 69 209 44 533

SUM EIENDELER 1 695 709 1 723 833

BALANSE - EGENKAPITAL OG GJELD

Egenkapital

Innskutt egenkapital

Aksjekapital 6, 7 900 000 900 000



| | | | |
|-----------------------------------|------|------------------|------------------|
| Sum innskutt egenkapital | | 900 000 | 900 000 |
| Opptjent egenkapital | | | |
| Udekket tap | 7 | 1 222 941 | 1 185 147 |
| Sum opptjent egenkapital | | -1 222 941 | -1 185 147 |
| Sum egenkapital | | -322 941 | -285 147 |
| Gjeld | | | |
| Langsiktig gjeld | | | |
| Sum avsetninger for forpliktelser | | 0 | 0 |
| Annen langsiktig gjeld | | | |
| Gjeld til kredittinstitusjoner | | 92 500 | 225 000 |
| Øvrig langsiktig gjeld | 7 | 1 921 627 | 1 419 526 |
| Sum annen langsiktig gjeld | | 2 014 127 | 1 644 526 |
| Sum langsiktig gjeld | | 2 014 127 | 1 644 526 |
| Kortsiktig gjeld | | | |
| Betalbar skatt | 3, 4 | 4 232 | 7 473 |
| Annen kortsiktig gjeld | | 291 | 356 981 |
| Sum kortsiktig gjeld | | 4 523 | 364 454 |
| Sum gjeld | | 2 018 650 | 2 008 980 |
| SUM EGENKAPITAL OG GJELD | | 1 695 709 | 1 723 833 |



Organisasjonsnr: 989 165 461
NILA HOLDING AS

NOTEOPPLYSNINGER - SELSKAP - alle poster oppgitt i hele tall

Note

Regnskapsprinsipper

Årsregnskapet er satt opp i samsvar med regnskapsloven og god regnskapsskikk for små foretak. Salgsinntekter Inntektsføring ved salg av varer skjer på leveringstidspunktet. Tjenester inntektsføres etter hvert som de leveres. Klassifisering og vurdering av balanseposter Anleggsmidler er eiendeler bestemt til varig eie eller bruk. Eiendeler som er knyttet til varekretsløpet er klassifisert som omløpsmidler. Fordringer klassifiseres som omløpsmidler hvis de forfaller til betaling innen ett år etter transaksjonsdagen. Tilsvarende klassifiseres gjeld som kortsiktig hvis gjelden forfaller til betaling innen ett år. Langsiktig gjeld er gjeld som forfaller senere enn ett år etter transaksjonsdagen. Første års avdrag på langsiktige fordringer og langsiktig gjeld klassifiseres likevel ikke som omløpsmiddel og kortsiktig gjeld. Omløpsmidler vurderes til laveste av anskaffelseskost og virkelig verdi. Kortsiktig gjeld balanseføres til nominelt beløp på etableringstidspunktet. Anleggsmidler vurderes til anskaffelseskost. Varige anleggsmidler avskrives etter en fornuftig avskrivningsplan. Anleggsmidlene nedskrives til virkelig verdi ved verdifall som ikke forventes å være forbigående. Langsiktig gjeld med unntak av andre avsetninger balanseføres til nominelt beløp på etableringstidspunktet. Fordringer Kundefordringer og andre fordringer er oppført i balansen til pålydende etter fradrag for avsetning til forventet tap. Avsetning til tap gjøres på grunnlag av individuelle vurderinger av de enkelte fordringene. Varebeholdninger For råvarer er gjenanskaffelseskost vurdert som tilnærming til virkelig verdi. Det foretas nedskrivning for påregnelig ukurans. Varige driftsmidler Varige driftsmidler balanseføres og avskrives over driftsmidlenes levetid dersom de har antatt levetid over 3 år og har en kostpris som overstiger kr 30 000. Direkte vedlikehold av driftsmidler kostnadsføres løpende under driftskostnader, mens påkostninger eller forbedringer tillegges driftsmidlets kostpris og avskrives i takt med driftsmidlet. Skatt Skattekostnaden i resultatregnskapet omfatter både periodens betalbare skatt og endring i utsatt skatt. Utsatt skatt er beregnet med 22% på grunnlag av de midlertidige forskjeller som eksisterer mellom regnskapsmessige og skattemessige verdier, samt skattemessig underskudd til fremføring ved utgangen av regnskapsåret. Skatteøkende og skattereduserende midlertidige forskjeller som reverserer eller kan reversere i samme periode er fastsatt og skattevirkningen er beregnet på nettogrunnlaget. Selskapet har ikke endret regnskapsprinsipp fra 2023 til 2024.

Note

2

Antall årsverk i regnskapsåret

0.00

Sum

Beløp

Note



Årsregnskap for
NILA HOLDING AS

989165461

Regnskapsår
01.01.2024 - 31.12.2024



NILA HOLDING AS
989 165 461

Resultatregnskap

| | Note | 2024 | 2023 |
|--|------|-----------------|-----------------|
| Driftsinntekter | | | |
| Annen driftsinntekt | | 116 902 | 125 680 |
| Sum driftsinntekter | | 116 902 | 125 680 |
| Driftskostnader | | | |
| Avskrivning på varige driftsmidler og immaterielle eiendeler | 1 | -52 800 | -52 800 |
| Annen driftskostnad | 2 | -86 281 | -73 770 |
| Sum driftskostnader | | -139 081 | -126 570 |
| Driftsresultat | | -22 179 | -890 |
| Finansinntekter | | | |
| Annen renteinntekt | | 648 | 38 |
| Sum finansinntekter | | 648 | 38 |
| Finanskostnader | | | |
| Annen rentekostnad | | -12 031 | -17 981 |
| Sum finanskostnader | | -12 031 | -17 981 |
| Netto finans | | -11 383 | -17 943 |
| Resultat før skattekostnad | | -33 562 | -18 833 |
| Skattekostnad | 3, 4 | -4 232 | -7 473 |
| Årsresultat | | -37 794 | -26 306 |
| Overføringer | | | |
| Udekket tap | | -37 794 | -26 306 |
| Sum overføringer | | -37 794 | -26 306 |



NILA HOLDING AS
989 165 461

Balanse

| | Note | 31.12.2024 | 31.12.2023 |
|--|------|------------------|------------------|
| EIENDELER | | | |
| Anleggsmidler | | | |
| Varige driftsmidler | | | |
| Tomter, bygninger og annen fast eiendom | 1 | 1 476 400 | 1 529 200 |
| Sum varige driftsmidler | | 1 476 400 | 1 529 200 |
| Finansielle anleggsmidler | | | |
| Investeringer i tilknyttet selskap | 5 | 150 000 | 150 000 |
| Andre langsiktige fordringer | | 100 | 100 |
| Sum finansielle anleggsmidler | | 150 100 | 150 100 |
| Sum anleggsmidler | | 1 626 500 | 1 679 300 |
| Omløpsmidler | | | |
| Varer | | | |
| Varer | | 32 370 | 32 370 |
| Sum varer | | 32 370 | 32 370 |
| Bankinnskudd, kontanter og lignende | | | |
| Bankinnskudd, kontanter og lignende | | 36 839 | 12 163 |
| Sum bankinnskudd, kontanter og lignende | | 36 839 | 12 163 |
| Sum omløpsmidler | | 69 209 | 44 533 |
| SUM EIENDELER | | 1 695 709 | 1 723 833 |



NILA HOLDING AS
989 165 461

Balanse

| | Note | 31.12.2024 | 31.12.2023 |
|-----------------------------------|------|-------------------|-------------------|
| EGENKAPITAL OG GJELD | | | |
| Egenkapital | | | |
| Innskutt egenkapital | | | |
| Aksjekapital | 6, 7 | 900 000 | 900 000 |
| Sum innskutt egenkapital | | 900 000 | 900 000 |
| Opptjent egenkapital | | | |
| Udekket tap | 7 | -1 222 941 | -1 185 147 |
| Sum opptjent egenkapital | | -1 222 941 | -1 185 147 |
| Sum egenkapital | | -322 941 | -285 147 |
| Gjeld | | | |
| Annen langsiktig gjeld | | | |
| Gjeld til kredittinstitusjoner | | 92 500 | 225 000 |
| Øvrig langsiktig gjeld | 7 | 1 921 627 | 1 419 526 |
| Sum annen langsiktig gjeld | | 2 014 127 | 1 644 526 |
| Kortsiktig gjeld | | | |
| Betalbar skatt | 3, 4 | 4 232 | 7 473 |
| Annen kortsiktig gjeld | | 291 | 356 981 |
| Sum kortsiktig gjeld | | 4 523 | 364 454 |
| Sum gjeld | | 2 018 650 | 2 008 980 |
| SUM EGENKAPITAL OG GJELD | | 1 695 709 | 1 723 833 |

BODØ, 29.04.2025

Nils Fredrik Nilsen
styrets leder / daglig leder



NILA HOLDING AS
989 165 461

Noter

Regnskapsprinsipper

Årsregnskapet er satt opp i samsvar med regnskapsloven og god regnskapsskikk for små foretak.

Salgsinntekter

Inntektsføring ved salg av varer skjer på leveringstidspunktet. Tjenester inntektsføres etter hvert som de leveres.

Klassifisering og vurdering av balanseposter

Anleggsmidler er eiendeler bestemt til varig eie eller bruk. Eiendeler som er knyttet til varekretsløpet er klassifisert som omløpsmidler. Fordringer klassifiseres som omløpsmidler hvis de forfaller til betaling innen ett år etter transaksjonsdagen. Tilsvarende klassifiseres gjeld som kortsiktig hvis gjelden forfaller til betaling innen ett år. Langsiktig gjeld er gjeld som forfaller senere enn ett år etter transaksjonsdagen. Første års avdrag på langsiktige fordringer og langsiktig gjeld klassifiseres likevel ikke som omløpsmiddel og kortsiktig gjeld.

Omløpsmidler vurderes til laveste av anskaffelseskost og virkelig verdi. Kortsiktig gjeld balanseføres til nominelt beløp på etableringstidspunktet. Anleggsmidler vurderes til anskaffelseskost. Varige anleggsmidler avskrives etter en fornuftig avskrivningsplan. Anleggsmidlene nedskrives til virkelig verdi ved verdifall som ikke forventes å være forbigående. Langsiktig gjeld med unntak av andre avsetninger balanseføres til nominelt beløp på etableringstidspunktet.

Fordringer

Kundefordringer og andre fordringer er oppført i balansen til pålydende etter fradrag for avsetning til forventet tap. Avsetning til tap gjøres på grunnlag av individuelle vurderinger av de enkelte fordringene.

Varebeholdninger

For råvarer er gjenanskaffelseskost vurdert som tilnærming til virkelig verdi. Det foretas nedskrivning for påregnelig ukurans.

Varige driftsmidler

Varige driftsmidler balanseføres og avskrives over driftsmidlenes levetid dersom de har antatt levetid over 3 år og har en kostpris som overstiger kr 30 000. Direkte vedlikehold av driftsmidler kostnadsføres løpende under driftskostnader, mens påkostninger eller forbedringer tillegges driftsmidlets kostpris og avskrives i takt med driftsmidlet.

Skatt

Skattekostnaden i resultatregnskapet omfatter både periodens betalbare skatt og endring i utsatt skatt. Utsatt skatt er beregnet med 22% på grunnlag av de midlertidige forskjeller som eksisterer mellom regnskapsmessige og skattemessige verdier, samt skattemessig underskudd til fremføring ved utgangen av regnskapsåret. Skatteøkende og skattereduserende midlertidige forskjeller som reverserer eller kan reversere i samme periode er fastsatt og skattevirkningen er beregnet på nettogrunnlaget.

Selskapet har ikke endret regnskapsprinsipp fra 2023 til 2024.



NILA HOLDING AS
989 165 461

Note 1 - Varige driftsmidler og immaterielle eiendeler

| | Varige driftsmidler |
|--|------------------------|
| Anskaffelseskost 01.01. | 2 164 717 |
| Tilgang i året | 0 |
| Avgang i året | 0 |
| Anskaffelseskost 31.12. | 2 164 717 |
| Samlede avskrivninger, nedskrivninger og reverseringer av nedskrivninger | -688 317 |
| Balanseført verdi per 31.12. | 1 476 400 |
| Avskrivninger, nedskrivninger og reverseringer av nedskrivninger i regnskapsåret | 52 800 |

Note 2 - Antall årsverk

Selskapet har ikke hatt ansatte i løpet av regnskapsåret og følgelig ingen lønnskostnader.

Note 3 - Spesifisering av skatt

| Skattekostnad | 2024 | 2023 |
|--|---------------|---------------|
| Betalbar skatt på alminnelig inntekt | 4 232 | 7 473 |
| Skattekostnad | 4 232 | 7 473 |
| Skattepliktig inntekt | | |
| Resultat før skatt | -33 562 | -18 833 |
| +/- Endring i midlertidige forskjeller | 52 800 | 52 800 |
| Skattepliktig inntekt | 19 238 | 33 967 |
| Betalbar skatt i balansen | | |
| Betalbar skatt på årets resultat | 4 232 | 7 473 |
| Betalbar skatt i balansen | 4 232 | 7 473 |

Note 4 - Midlertidige forskjeller - utsatt skatt/skattefordel

Utsatt skatt/utsatt skattefordel i balansen avsettes på grunnlag av forskjeller mellom regnskapsmessige og skattemessige verdier i henhold til norsk regnskapsstandard for skatt.

Midlertidige skatteøkende og skattereduserende forskjeller som kan utlignes er nettoført.

| Midlertidige forskjeller knyttet til: | 01.01.2024 | 31.12.2024 | Endring |
|---|-----------------|-----------------|---------------|
| Anleggsmidler | -633 375 | -686 175 | 52 800 |
| Netto forskjeller | -633 375 | -686 175 | 52 800 |
| Skattereduserende forskjeller som ikke kan utlignes | 633 375 | 686 175 | -52 800 |
| Sum midlertidige forskjeller som inngår i grunnlag for utsatt skatt/skattefordel | 0 | 0 | 0 |
| Utsatt skatt 31.12.2024 basert på 22 % | 0 | 0 | 0 |

Note 5 - Investeringer i tilknyttet selskap

| Investeringer i tilknyttet selskap | Eier% | Antall aksjer | Kostpris | Bokført verdi |
|------------------------------------|-------|---------------|----------|---------------|
| Løpshavn AS | 50% | 150 | 150 000 | 150 000 |

Aksjene er verdsatt til laveste av anskaffelseskost og virkelig verdi.



NILA HOLDING AS
989 165 461

Note 6 - Aksjekapital

| Aksjeklasse | Antall aksjer | Aksjenes pålydende | Bokført verdi |
|--------------------|----------------------|---------------------------|----------------------|
| Ordinære | 900 | 1 000 | 900 000 |

| Aksjonærer | Antall aksjer | Eierandel % | Aksjeklasse |
|---------------------|----------------------|--------------------|--------------------|
| Nils Fredrik Nilsen | 900 | 100,00 | Ordinære |

Note 7 - Egenkapital


| | Aksjekapital | Udekket tap | Sum |
|-------------------------------|---------------------|--------------------|-----------------|
| Egenkapital 31.12.2023 | 900 000 | -1 185 147 | -285 147 |
| Årsresultat | 0 | -37 794 | -37 794 |
| Egenkapital 31.12.2024 | 900 000 | -1 222 941 | -322 941 |

Mer om egenkapital

Fortsatt drift: resultatet viser et underskudd i 2024 på kr 37 794,-

Styret har sett at resultatet varierer fra år til år og har involvert seg mer i den daglige driften. Styret utarbeidet en plan for å snu underskudd til overskudd i løpet av året. Aksjonær har bidratt med innlån.

I betraktning av overnevnte så anser styret at aksjekapital er forsvarlig ihht. aksjeloven §3-5. Selskapet klarer å betale sine forpliktelser i tide og anser det som lite sannsynlig at eksterne kreditorer vil lide tap. Regnskapet er fastsatt under forutsetning om fortsatt drift.



Årsregnskap for
NILA HOLDING AS
989165461
Regnskapsår
01.01.2024 - 31.12.2024



NILA HOLDING AS
989 165 461




Resultatregnskap

| | Note | 2024 | 2023 |
|--|------|-----------------|-----------------|
| Driftsinntekter | | | |
| Annen driftsinntekt | | 116 902 | 125 680 |
| Sum driftsinntekter | | 116 902 | 125 680 |
| Driftskostnader | | | |
| Avskrivning på varige driftsmidler og immaterielle eiendeler | 1 | -52 800 | -52 800 |
| Annen driftskostnad | 2 | -86 281 | -73 770 |
| Sum driftskostnader | | -139 081 | -126 570 |
| Driftsresultat | | -22 179 | -890 |
| Finansinntekter | | | |
| Annen renteinntekt | | 648 | 38 |
| Sum finansinntekter | | 648 | 38 |
| Finanskostnader | | | |
| Annen rentekostnad | | -12 031 | -17 981 |
| Sum finanskostnader | | -12 031 | -17 981 |
| Netto finans | | -11 383 | -17 943 |
| Resultat før skattekostnad | | -33 562 | -18 833 |
| Skattekostnad | 3, 4 | -4 232 | -7 473 |
| Årsresultat | | -37 794 | -26 306 |
| Overføringer | | | |
| Udekket tap | | -37 794 | -26 306 |
| Sum overføringer | | -37 794 | -26 306 |



NILA HOLDING AS
989 165 461




Balanse

| | Note | 31.12.2024 | 31.12.2023 |
|--|------|------------------|------------------|
| EIENDELER | | | |
| Anleggsmidler | | | |
| Varige driftsmidler | | | |
| Tomter, bygninger og annen fast eiendom | 1 | 1 476 400 | 1 529 200 |
| Sum varige driftsmidler | | 1 476 400 | 1 529 200 |
| Finansielle anleggsmidler | | | |
| Investeringer i tilknyttet selskap | 5 | 150 000 | 150 000 |
| Andre langsiktige fordringer | | 100 | 100 |
| Sum finansielle anleggsmidler | | 150 100 | 150 100 |
| Sum anleggsmidler | | 1 626 500 | 1 679 300 |
| Omløpsmidler | | | |
| Varer | | | |
| Varer | | 32 370 | 32 370 |
| Sum varer | | 32 370 | 32 370 |
| Bankinnskudd, kontanter og lignende | | | |
| Bankinnskudd, kontanter og lignende | | 36 839 | 12 163 |
| Sum bankinnskudd, kontanter og lignende | | 36 839 | 12 163 |
| Sum omløpsmidler | | 69 209 | 44 533 |
| SUM EIENDELER | | 1 695 709 | 1 723 833 |



NILA HOLDING AS
989 165 461



Balanse

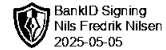
| | Note | 31.12.2024 | 31.12.2023 |
|-----------------------------------|------|-------------------|-------------------|
| EGENKAPITAL OG GJELD | | | |
| Egenkapital | | | |
| Innskutt egenkapital | | | |
| Aksjekapital | 6, 7 | 900 000 | 900 000 |
| Sum innskutt egenkapital | | 900 000 | 900 000 |
| Opptjent egenkapital | | | |
| Udekket tap | 7 | -1 222 941 | -1 185 147 |
| Sum opptjent egenkapital | | -1 222 941 | -1 185 147 |
| Sum egenkapital | | -322 941 | -285 147 |
| Gjeld | | | |
| Annen langsiktig gjeld | | | |
| Gjeld til kredittinstitusjoner | | 92 500 | 225 000 |
| Øvrig langsiktig gjeld | 7 | 1 921 627 | 1 419 526 |
| Sum annen langsiktig gjeld | | 2 014 127 | 1 644 526 |
| Kortsiktig gjeld | | | |
| Betalbar skatt | 3, 4 | 4 232 | 7 473 |
| Annen kortsiktig gjeld | | 291 | 356 981 |
| Sum kortsiktig gjeld | | 4 523 | 364 454 |
| Sum gjeld | | 2 018 650 | 2 008 980 |
| SUM EGENKAPITAL OG GJELD | | 1 695 709 | 1 723 833 |

BODØ, 29.04.2025

Nils Fredrik Nilsen
styrets leder / daglig leder



NILA HOLDING AS
989 165 461



Noter

Regnskapsprinsipper

Årsregnskapet er satt opp i samsvar med regnskapsloven og god regnskapsskikk for små foretak.

Salgsinntekter

Inntektsføring ved salg av varer skjer på leveringstidspunktet. Tjenester inntektsføres etter hvert som de leveres.

Klassifisering og vurdering av balanseposter

Anleggsmidler er eiendeler bestemt til varig eie eller bruk. Eiendeler som er knyttet til varekretsløpet er klassifisert som omløpsmidler. Fordringer klassifiseres som omløpsmidler hvis de forfaller til betaling innen ett år etter transaksjonsdagen. Tilsvarende klassifiseres gjeld som kortsiktig hvis gjelden forfaller til betaling innen ett år. Langsiktig gjeld er gjeld som forfaller senere enn ett år etter transaksjonsdagen. Første års avdrag på langsiktige fordringer og langsiktig gjeld klassifiseres likevel ikke som omløpsmiddel og kortsiktig gjeld.

Omløpsmidler vurderes til laveste av anskaffelseskost og virkelig verdi. Kortsiktig gjeld balanseføres til nominelt beløp på etableringstidspunktet. Anleggsmidler vurderes til anskaffelseskost. Varige anleggsmidler avskrives etter en fornuftig avskrivningsplan. Anleggsmidlene nedskrives til virkelig verdi ved verdifall som ikke forventes å være forbigående. Langsiktig gjeld med unntak av andre avsetninger balanseføres til nominelt beløp på etableringstidspunktet.

Fordringer

Kundefordringer og andre fordringer er oppført i balansen til pålydende etter fradrag for avsetning til forventet tap. Avsetning til tap gjøres på grunnlag av individuelle vurderinger av de enkelte fordringene.

Varebeholdninger

For råvarer er gjenanskaffelseskost vurdert som tilnærming til virkelig verdi. Det foretas nedskrivning for påregnelig ukurans.

Varige driftsmidler

Varige driftsmidler balanseføres og avskrives over driftsmidlenes levetid dersom de har antatt levetid over 3 år og har en kostpris som overstiger kr 30 000. Direkte vedlikehold av driftsmidler kostnadsføres løpende under driftskostnader, mens påkostninger eller forbedringer tillegges driftsmidlets kostpris og avskrives i takt med driftsmidlet.

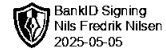
Skatt

Skattekostnaden i resultatregnskapet omfatter både periodens betalbare skatt og endring i utsatt skatt. Utsatt skatt er beregnet med 22% på grunnlag av de midlertidige forskjeller som eksisterer mellom regnskapsmessige og skattemessige verdier, samt skattemessig underskudd til fremføring ved utgangen av regnskapsåret. Skatteøkende og skattereduserende midlertidige forskjeller som reverserer eller kan reversere i samme periode er fastsatt og skattevirkningen er beregnet på nettogrunnlaget.

Selskapet har ikke endret regnskapsprinsipp fra 2023 til 2024.



NILA HOLDING AS
989 165 461



Note 1 - Varige driftsmidler og immaterielle eiendeler

| | Varige driftsmidler |
|--|------------------------|
| Anskaffelseskost 01.01. | 2 164 717 |
| Tilgang i året | 0 |
| Avgang i året | 0 |
| Anskaffelseskost 31.12. | 2 164 717 |
| Samlede avskrivninger, nedskrivninger og reverseringer av nedskrivninger | -688 317 |
| Balanseført verdi per 31.12. | 1 476 400 |
| Avskrivninger, nedskrivninger og reverseringer av nedskrivninger i regnskapsåret | 52 800 |

Note 2 - Antall årsverk

Selskapet har ikke hatt ansatte i løpet av regnskapsåret og følgelig ingen lønnskostnader.

Note 3 - Spesifisering av skatt

| Skattekostnad | 2024 | 2023 |
|--|---------------|---------------|
| Betalbar skatt på alminnelig inntekt | 4 232 | 7 473 |
| Skattekostnad | 4 232 | 7 473 |
| Skattepliktig inntekt | | |
| Resultat før skatt | -33 562 | -18 833 |
| +/- Endring i midlertidige forskjeller | 52 800 | 52 800 |
| Skattepliktig inntekt | 19 238 | 33 967 |
| Betalbar skatt i balansen | | |
| Betalbar skatt på årets resultat | 4 232 | 7 473 |
| Betalbar skatt i balansen | 4 232 | 7 473 |

Note 4 - Midlertidige forskjeller - utsatt skatt/skattefordel

Utsatt skatt/utsatt skattefordel i balansen avsettes på grunnlag av forskjeller mellom regnskapsmessige og skattemessige verdier i henhold til norsk regnskapsstandard for skatt.

Midlertidige skatteøkende og skattereduserende forskjeller som kan utlignes er nettoført.

| Midlertidige forskjeller knyttet til: | 01.01.2024 | 31.12.2024 | Endring |
|---|-----------------|-----------------|---------------|
| Anleggsmidler | -633 375 | -686 175 | 52 800 |
| Netto forskjeller | -633 375 | -686 175 | 52 800 |
| Skattereduserende forskjeller som ikke kan utlignes | 633 375 | 686 175 | -52 800 |
| Sum midlertidige forskjeller som inngår i grunnlag for utsatt skatt/skattefordel | 0 | 0 | 0 |
| Utsatt skatt 31.12.2024 basert på 22 % | 0 | 0 | 0 |

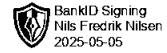
Note 5 - Investeringer i tilknyttet selskap

| Investeringer i tilknyttet selskap | Eier% | Antall aksjer | Kostpris | Bokført verdi |
|------------------------------------|-------|---------------|----------|---------------|
| Løpshavn AS | 50% | 150 | 150 000 | 150 000 |

Aksjene er verdsatt til laveste av anskaffelseskost og virkelig verdi.



NILA HOLDING AS
989 165 461



Note 6 - Aksjekapital

| <u>Aksjeklasse</u> | <u>Antall aksjer</u> | <u>Aksjenes pålydende</u> | <u>Bokført verdi</u> |
|--------------------|----------------------|---------------------------|----------------------|
| Ordinære | 900 | 1 000 | 900 000 |

| <u>Aksjonærer</u> | <u>Antall aksjer</u> | <u>Eierandel %</u> | <u>Aksjeklasse</u> |
|---------------------|----------------------|--------------------|--------------------|
| Nils Fredrik Nilsen | 900 | 100,00 | Ordinære |

Note 7 - Egenkapital

| | <u>Aksjekapital</u> | <u>Udekket tap</u> | <u>Sum</u> |
|-------------------------------|---------------------|--------------------|-----------------|
| Egenkapital 31.12.2023 | 900 000 | -1 185 147 | -285 147 |
| Årsresultat | 0 | -37 794 | -37 794 |
| Egenkapital 31.12.2024 | 900 000 | -1 222 941 | -322 941 |

Mer om egenkapital

Fortsatt drift: resultatet viser et underskudd i 2024 på kr 37 794,-

Styret har sett at resultatet varierer fra år til år og har involvert seg mer i den daglige driften. Styret utarbeidet en plan for å snu underskudd til overskudd i løpet av året. Aksjonær har bidratt med innlån.

I betraktning av overnevnte så anser styret at aksjekapital er forsvarlig ihht. aksjeloven §3-5. Selskapet klarer å betale sine forpliktelser i tide og anser det som lite sannsynlig at eksterne kreditorer vil lide tap. Regnskapet er fastsatt under forutsetning om fortsatt drift.