



ÅRSREGNSKAPET FOR REGNSKAPSÅRET 2020 - GENERELL INFORMASJON

Enheten

Organisasjonsnummer: 965 143 661
Organisasjonsform: Aksjeselskap
Foretaksnavn: BYGGTEAM HADSEL AS
Forretningsadresse: Industriveien 4
8450 STOKMARKNES

Regnskapsår

Årsregnskapets periode: 01.01.2020 - 31.12.2020

Konsern

Morselskap i konsern: Ja
Konsernregnskap lagt ved: Nei

Regnskapsregler

Regler for små foretak benyttet: Ja
Benyttet ved utarbeidelsen av årsregnskapet til selskapet: Regnskapslovens alminnelige regler

Årsregnskapet fastsatt av kompetent organ

Bekreftet av representant for selskapet: Tor Halvard Gregersen
Dato for fastsettelse av årsregnskapet: 08.04.2021

Grunnlag for avgivelse

År 2020: Årsregnskapet er elektronisk innlevert
År 2019: Tall er hentet fra elektronisk innlevert årsregnskap fra 2020

Det er ikke krav til at årsregnskapet m.v. som sendes til Regnskapsregisteret er undertegnet. Kontrollen på at dette er utført ligger hos revisor/enhetens øverste organ. Sikkerheten ivaretas ved at innsender har rolle/rettighet for innsending av årsregnskapet via Altinn, og ved at det bekreftes at årsregnskapet er fastsatt av kompetent organ.

Brønnøysundregistrene, 31.07.2022



Resultatregnskap

Beløp i: NOK	Note	2020	2019
RESULTATREGNSKAP			
Inntekter			
Salgsinntekt		28 935 585	32 613 192
Sum inntekter	11	28 935 585	32 613 192
Kostnader			
Varekostnad		22 142 638	22 649 959
Lønnskostnad	12	6 205 459	6 138 702
Avskrivning på varige driftsmidler	3	60 643	59 595
Annen driftskostnad	12	3 285 115	3 046 670
Sum kostnader		31 693 855	31 894 927
Driftsresultat		-2 758 270	718 266
Finansinntekter og finanskostnader			
Annen renteinntekt		148	7 466
Sum finansinntekter		148	7 466
Rentekostnad til foretak i samme konsern		493	14 275
Annen rentekostnad		127 216	208 322
Annen finanskostnad			187
Sum finanskostnader		127 709	222 784
Netto finans		-127 561	-215 318
Ordinært resultat før skattekostnad		-2 885 831	502 948
Skattekostnad	10	-634 541	112 197
Ordinært resultat etter skattekostnad		-2 251 290	390 751
Årsresultat		-2 251 290	390 751
Årsresultat etter minoritetsinteresser		-2 251 290	390 751
Totalresultat		-2 251 290	390 751
Overføringer og disponeringer			



Resultatregnskap

Beløp i: NOK	Note	2020	2019
Konsernbidrag			325 296
Avsatt til annen egenkapital			65 455
Overført fra annen egenkapital		-2 251 290	
Sum overføringer og disponeringer		-2 251 290	390 751



Balanse

Beløp i: NOK	Note	2020	2019
BALANSE - EIENDELER			
Anleggsmidler			
Immaterielle eiendeler			
Utsatt skattefordel	10	656 935	22 394
Sum immaterielle eiendeler		656 935	22 394
Varige driftsmidler			
Maskiner og anlegg		153 970	88 725
Driftsløsøre, inventar og annet utstyr		91 875	5 840
Sum varige driftsmidler	3, 9	245 845	94 565
Finansielle anleggsmidler			
Investering i datterselskap	13	236 000	36 000
Sum finansielle anleggsmidler		236 000	36 000
Sum anleggsmidler		1 138 780	152 959
Omløpsmidler			
Varer			
Sum varer	5, 9	5 587 067	8 365 267
Fordringer			
Kundefordringer	4, 9	267 271	1 348 354
Andre kortsiktige fordringer	5	1 714 399	225 655
Konsernfordringer	6	6 361 194	1 163 573
Sum fordringer		8 342 864	2 737 582
Bankinnskudd, kontanter og lignende			
Bankinnskudd, kontanter o.l.	7	271 631	1 112 436
Sum bankinnskudd, kontanter og lignende		271 631	1 112 436
Sum omløpsmidler		14 201 561	12 215 285
SUM EIENDELER		15 340 341	12 368 244



Balanse

Beløp i: NOK	Note	2020	2019
BALANSE - EGENKAPITAL OG GJELD			
Egenkapital			
Innskutt egenkapital			
Aksjekapital (553 aksjer à kr 1000,-)	8	553 000	553 000
Annen innskutt egenkapital		1 114 850	1 114 850
Sum innskutt egenkapital		1 667 850	1 667 850
Opptjent egenkapital			
Annen egenkapital		1 906 529	4 157 819
Sum opptjent egenkapital		1 906 529	4 157 819
Sum egenkapital	2	3 574 380	5 825 670
Gjeld			
Langsiktig gjeld			
Utsatt skatt	10		
Annen langsiktig gjeld			
Sum langsiktig gjeld		0	0
Kortsiktig gjeld			
Gjeld til kredittinstitusjoner	9	2 515 154	1 660 144
Leverandørgjeld		2 652 280	1 084 181
Betalbar skatt	10		
Offentlige avgifter, skt.trekk o.l.		349 756	780 140
Kortsiktig konserngjeld	6	5 549 128	2 038 109
Annen kortsiktig gjeld		699 644	980 000
Sum kortsiktig gjeld		11 765 961	6 542 574
Sum gjeld		11 765 961	6 542 574
SUM EGENKAPITAL OG GJELD		15 340 341	12 368 244



Brønnøysundregistrene

ÅRSREGNSKAP FOR REGNSKAPSÅRET 2020 - GENERELL INFORMASJON

Journalnummer: 2021 646081

Enheten

Organisasjonsnummer: 965 143 661
Organisasjonsform: Aksjeselskap
Foretaksnavn: BYGGTEAM HADSEL AS
Forretningsadresse: Industriveien 4
8450 STOKMARKNES

Regnskapsår

Årsregnskapets periode: 01.01.2020 - 31.12.2020

Konsern

Morselskap i konsern: Ja
Konsernregnskap lagt ved: Nei

Regnskapsregler

Regler for små foretak benyttet: Ja
Benyttet ved utarbeidelsen av
årsregnskapet til selskapet: Regnskapslovens alminnelige regler

Årsregnskapet fastsatt av kompetent organ

Bekreftet av representant for selskapet: Tor Halvard Gregersen
Dato for fastsettelse av årsregnskapet: 08.04.2021

Revisjon

Årsregnskapet er utarbeidet av ekstern
autorisert regnskapsfører: Ja

Grunnlag for avgivelse

År 2020: Årsregnskap er elektronisk innlevert.
År 2019: Tall er hentet fra elektronisk innlevert årsregnskap fra 2020.

Det er ikke krav til at årsregnskapet m.v. som sendes til Regnskapsregisteret er undertegnet. Kontrollen på at dette er utført ligger hos revisor/enhetens øverste organ. Sikkerheten ivaretas ved at innsender har rolle/rettighet for innsending av årsregnskapet via Altinn, og ved at det bekreftes at årsregnskapet er fastsatt av kompetent organ.

Brønnøysundregistrene, 26.08.2021



Organisasjonsnr: 965 143 661
BYGGTEAM HADSEL AS

RESULTATREGNSKAP

Beløp i: NOK	Note	2020	2019
RESULTATREGNSKAP			
Inntekter			
Salgsinntekt		28 935 585	32 613 192
Sum inntekter	11	28 935 585	32 613 192
Kostnader			
Varekostnad		22 142 638	22 649 959
Lønnskostnad	12	6 205 459	6 138 702
Avskrivning på varige driftsmidler	3	60 643	59 595
Annen driftskostnad	12	3 285 115	3 046 670
Sum kostnader		31 693 855	31 894 927
Driftsresultat		-2 758 270	718 266
Finansinntekter og finanskostnader			
Annen renteinntekt		148	7 466
Sum finansinntekter		148	7 466
Rentekostnad til foretak i samme konsern		493	14 275
Annen rentekostnad		127 216	208 322
Annen finanskostnad			187
Sum finanskostnader		127 709	222 784
Netto finans		-127 561	-215 318
Ordinært resultat før skattekostnad			
Skattekostnad	10	-634 541	112 197
Ordinært resultat etter skattekostnad		-2 251 290	390 751
Årsresultat		-2 251 290	390 751
Årsresultat etter minoritetsinteresser		-2 251 290	390 751
Totalresultat		-2 251 290	390 751
Overføringer og disponeringer			
Konsernbidrag			325 296
Avsatt til annen egenkapital			65 455
Overført fra annen egenkapital		-2 251 290	
Sum overføringer og disponeringer		-2 251 290	390 751





Organisasjonsnr: 965 143 661
BYGGTEAM HADSEL AS

BALANSE

Beløp i: NOK	Note	2020	2019
BALANSE - EIENDELER			
Anleggsmidler			
Immaterielle eiendeler			
Utsatt skattefordel	10	656 935	22 394
Sum immaterielle eiendeler		656 935	22 394
Varige driftsmidler			
Maskiner og anlegg		153 970	88 725
Driftsløsøre, inventar og annet utstyr		91 875	5 840
Sum varige driftsmidler	3, 9	245 845	94 565
Finansielle anleggsmidler			
Investering i datterselskap	13	236 000	36 000
Sum finansielle anleggsmidler		236 000	36 000
Sum anleggsmidler		1 138 780	152 959
Omløpsmidler			
Varer			
Sum varer	5, 9	5 587 067	8 365 267
Fordringer			
Kundefordringer	4, 9	267 271	1 348 354
Andre kortsiktige fordringer	5	1 714 399	225 655
Konsernfordringer	6	6 361 194	1 163 573
Sum fordringer		8 342 864	2 737 582
Bankinnskudd, kontanter og lignende			
Bankinnskudd, kontanter o. l.	7	271 631	1 112 436
Sum bankinnskudd, kontanter og lignende		271 631	1 112 436
Sum omløpsmidler		14 201 561	12 215 285
SUM EIENDELER		15 340 341	12 368 244
BALANSE - EGENKAPITAL OG GJELD			
Egenkapital			
Innskutt egenkapital			
Aksjekapital (553 aksjer à kr 1000,-)	8	553 000	553 000



Annen innskutt egenkapital		1 114 850	1 114 850
Sum innskutt egenkapital		1 667 850	1 667 850
Opptjent egenkapital			
Annen egenkapital		1 906 529	4 157 819
Sum opptjent egenkapital		1 906 529	4 157 819
Sum egenkapital	2	3 574 380	5 825 670
Gjeld			
Langsiktig gjeld			
Utsatt skatt	10		
Annen langsiktig gjeld			
Sum langsiktig gjeld		0	0
Kortsiktig gjeld			
Gjeld til			
kredittinstitusjoner	9	2 515 154	1 660 144
Leverandørgjeld		2 652 280	1 084 181
Betalbar skatt	10		
Offentlige avgifter, skt. trekk o.l.		349 756	780 140
Kortsiktig konserngjeld	6	5 549 128	2 038 109
Annen kortsiktig gjeld		699 644	980 000
Sum kortsiktig gjeld		11 765 961	6 542 574
Sum gjeld		11 765 961	6 542 574
SUM EGENKAPITAL OG GJELD		15 340 341	12 368 244



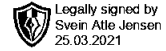
Organisasjonsnr: 965 143 661
BYGGTEAM HADSEL AS

NOTEOPPLYSNINGER - SELSKAP - alle poster oppgitt i hele tall

Note
12

Antall årsverk i regnskapsåret

Virksomheten har hatt følgende antall årsverk:
13.00



REVICOM

Til generalforsamlingen i
Byggteam Hadsel AS

UAVHENGIG REVISORS BERETNING

Uttalelse om revisjonen av årsregnskapet

Konklusjon

Vi har revidert Byggteam Hadsel AS sitt årsregnskap som viser et underskudd på kr 2 251 290. Årsregnskapet består av balanse per 31. desember 2020, resultatregnskap for regnskapsåret avsluttet per denne datoen, kontantstrømanalyse og noter til årsregnskapet, herunder et sammendrag av viktige regnskapsprinsipper. Etter vår mening er det medfølgende årsregnskapet avgitt i samsvar med lov og forskrifter og gir et rettviseende bilde av selskapets finansielle stilling per 31. desember 2020, og av dets resultater for regnskapsåret avsluttet per denne datoen i samsvar med regnskapslovens regler og god regnskapsskikk i Norge.

Grunnlag for konklusjonen

Vi har gjennomført revisjonen i samsvar med lov, forskrift og god revisjonsskikk i Norge, herunder de internasjonale revisjonsstandardene (ISA-ene). Våre oppgaver og plikter i henhold til disse standardene er beskrevet i Revisors oppgaver og plikter ved revisjon av årsregnskapet. Vi er uavhengige av selskapet slik det kreves i lov og forskrift, og har overholdt våre øvrige etiske forpliktelser i samsvar med disse kravene. Etter vår oppfatning er innhentet revisjonsbevis tilstrekkelig og hensiktsmessig som grunnlag for vår konklusjon.

Styret og daglig leders ansvar for årsregnskapet

Styret og daglig leder (ledelsen) er ansvarlig for å utarbeide årsregnskapet i samsvar med lov og forskrifter, herunder for at det gir et rettviseende bilde i samsvar med regnskapslovens regler og god regnskapsskikk i Norge. Ledelsen er også ansvarlig for slik intern kontroll som den finner nødvendig for å kunne utarbeide et årsregnskap som ikke inneholder vesentlig feilinformasjon, verken som følge av misligheter eller utilsiktede feil.

Ved utarbeidelsen av årsregnskapet må ledelsen ta standpunkt til selskapets evne til fortsatt drift og opplyse om forhold av betydning for fortsatt drift. Forutsetningen om fortsatt drift skal legges til grunn for årsregnskapet så lenge det ikke er sannsynlig at virksomheten vil bli avvirket.

Revicom AS
Org.nr. 931 282 506 MVA
Kto.nr. 1503 45 31584

Adresse:
Pb. 264
8401 Sortland

Telefon
459 00500

E-post
post@revicom.no

Web:
www.revicom.no

Kontorer: Sortland, Myre, Tromsø



REVICOM

Revisors oppgaver og plikter ved revisjonen av årsregnskapet

Vårt mål er å oppnå betryggende sikkerhet for at årsregnskapet som helhet ikke inneholder vesentlig feilinformasjon, verken som følge av misligheter eller utilsiktede feil, og å avgi en revisjonsberetning som inneholder vår konklusjon. Betryggende sikkerhet er en høy grad av sikkerhet, men ingen garanti for at en revisjon utført i samsvar med lov, forskrift og god revisjonsskikk i Norge, herunder ISA-ene, alltid vil avdekke vesentlig feilinformasjon som eksisterer. Feilinformasjon kan oppstå som følge av misligheter eller utilsiktede feil. Feilinformasjon blir vurdert som vesentlig dersom den enkeltvis eller samlet med rimelighet kan forventes å påvirke økonomiske beslutninger som brukerne foretar basert på årsregnskapet. Det henvises til <https://revisorforeningen.no/revisjonsberetninger> som inneholder en beskrivelse av revisors oppgaver og plikter.

Uttalelse om andre lovmessige krav

Konklusjon om registrering og dokumentasjon

Basert på vår revisjon av årsregnskapet som beskrevet ovenfor, og kontrollhandlinger vi har funnet nødvendig i henhold til internasjonal standard for attestasjonsoppdrag (ISAE) 3000 «Attestasjonsoppdrag som ikke er revisjon eller forenklet revisorkontroll av historisk finansiell informasjon», mener vi at ledelsen har oppfylt sin plikt til å sørge for ordentlig og oversiktlig registrering og dokumentasjon av selskapets regnskapsopplysninger i samsvar med lov, og god bokføringsskikk i Norge.

Sortland, 25. mars 2021

REVICOM AS

Svein Atle Jensen
Statsautorisert revisor

Dokumentet er godkjent elektronisk og har derfor ikke håndskrevne signaturer.

Revicom AS
Org.nr. 931 282 506 MVA
Kto.nr. 1503 45 31584

Adresse:
Pb. 264
8401 Sortland


Telefon
459 00500

E-post
post@revicom.no


Web:
www.revicom.no


Kontorer: Sortland, Myre, Tromsø



 Legally signed by
Torgeir Arntsen
23.03.2021

 Legally signed by
Håkon Toralf Hanssen
23.03.2021

 Legally signed by
Tor Halvard Gregersen
23.03.2021

 Legally signed by
Oddbjørn Tøften
24.03.2021

Årsregnskap 2020

Byggteam Hadsel AS

Resultatregnskap
Noter
Kontantstrømanalyse

Org.nr.: 965 143 661



Resultatregnskap			
Byggteam Hadsel AS			
Driftsinntekter og driftskostnader	Note	2020	2019
Salgsinntekt		28 935 585	32 613 192
Sum driftsinntekter	11	<u>28 935 585</u>	<u>32 613 192</u>
Varekostnad		22 142 638	22 649 959
Lønnskostnad	12	6 205 459	6 138 702
Avskrivning på varige driftsmidler	3	60 643	59 595
Annen driftskostnad	12	3 285 115	3 046 670
Sum driftskostnader		<u>31 693 855</u>	<u>31 894 927</u>
Driftsresultat		<u>-2 758 270</u>	<u>718 266</u>
Finansinntekter og finanskostnader			
Annen renteinntekt		148	7 466
Rentekostnad til foretak i samme konsern		493	14 275
Annen rentekostnad		127 216	208 322
Annen finanskostnad		0	187
Resultat av finansposter		<u>-127 561</u>	<u>-215 318</u>
Ordinært resultat før skattekostnad		-2 885 831	502 948
Skattekostnad	10	-634 541	112 197
Ordinært resultat		<u>-2 251 290</u>	<u>390 751</u>
Årsresultat		<u>-2 251 290</u>	<u>390 751</u>
Overføringer			
Avsatt konsernbidrag		0	325 296
Avsatt til annen egenkapital		0	65 455
Overført fra annen egenkapital		2 251 290	0
Sum overført		<u>-2 251 290</u>	<u>390 751</u>



Balanse			
Byggteam Hadsel AS			
Eiendeler	Note	2020	2019
Anleggsmidler			
Utsatt skattefordel	10	656 935	22 394
Sum immaterielle eiendeler		<u>656 935</u>	<u>22 394</u>
Varige driftsmidler			
Maskiner og anlegg		153 970	88 725
Driftsløsøre, inventar og annet utstyr		91 875	5 840
Sum varige driftsmidler	3, 9	<u>245 845</u>	<u>94 565</u>
Investeringer i datterselskap	13	236 000	36 000
Sum finansielle anleggsmidler		<u>236 000</u>	<u>36 000</u>
Sum anleggsmidler		<u>1 138 780</u>	<u>152 959</u>
Omløpsmidler			
Lager av varer	5, 9	<u>5 587 067</u>	<u>8 365 267</u>
Fordringer			
Kundefordringer	4, 9	267 271	1 348 354
Fordring på konsernselskap	6	6 361 194	1 163 573
Andre kortsiktige fordringer	5	1 714 399	225 655
Sum fordringer		<u>8 342 864</u>	<u>2 737 582</u>
Bankinnskudd, kontanter o.l.	7	<u>271 631</u>	<u>1 112 436</u>
Sum omløpsmidler		<u>14 201 561</u>	<u>12 215 285</u>
Sum eiendeler		<u>15 340 341</u>	<u>12 368 244</u>



Balanse			
Byggteam Hadsel AS			
Egenkapital og gjeld	Note	2020	2019
Innskutt egenkapital			
Aksjekapital (553 aksjer à kr 1000,-)	8	553 000	553 000
Annen innskutt egenkapital		<u>1 114 850</u>	<u>1 114 850</u>
Sum innskutt egenkapital		<u>1 667 850</u>	<u>1 667 850</u>
Opptjent egenkapital			
Annen egenkapital		<u>1 906 529</u>	<u>4 157 819</u>
Sum opptjent egenkapital		<u>1 906 529</u>	<u>4 157 819</u>
Sum egenkapital	2	<u>3 574 380</u>	<u>5 825 670</u>
Gjeld			
Kortsiktig gjeld			
Gjeld til kredittinstitusjoner	9	2 515 154	1 660 144
Leverandørgjeld		2 652 280	1 084 181
Offentlige avgifter, skt.trekk o.l.		349 756	780 140
Gjeld til konsernselskap	6	5 549 128	2 038 109
Annen kortsiktig gjeld		<u>699 644</u>	<u>980 000</u>
Sum kortsiktig gjeld		<u>11 765 961</u>	<u>6 542 574</u>
Sum gjeld		<u>11 765 961</u>	<u>6 542 574</u>
Sum gjeld og egenkapital		<u>15 340 341</u>	<u>12 368 244</u>
Stokmarknes, den			
_____ Tor Halvard Gregersen styreleder		_____ Oddbjørn Toften styremedlem	
_____ Torgeir Arntsen styremedlem		_____ Håkon Toralf Hanssen daglig leder	
Byggteam Hadsel AS		Side 4	



Noter

Byggteam Hadsel AS

Note nr. 1 - Regnskapsprinsipper

Generelt

Årsregnskapet er satt opp i samsvar med regnskapsloven og god regnskapsskikk. Regnskapet bygger på historisk kost prinsippet. Kostnader sammenstilles med og kostnadsføres samtidig med de inntekter kostnadene kan sammenstilles med. Regnskapet er satt opp under forutsetningen om fortsatt drift.

Selskapet er 100 % eid av Kronstein Produksjon AS som igjen er 100 % eid av Kronsteingruppen AS. Det utarbeides konsernregnskap for konsernet Kronsteingruppen AS. Byggteam Hadsel AS inngår i denne konsolideringen. Konsernregnskapet oppbevares på morselskapets forretningskontor som er på Sortland.

Klassifisering

Eiendeler knyttet til varekretsløpet klassifiseres som omløpsmidler. Samme regler gjelder for kortsiktig gjeld. Fordringer og gjeld som ikke knytter seg til varekretsløpet, klassifiseres som omløpsmidler/kortsiktig gjeld dersom de forfaller innen ett år. Øvrige eiendeler klassifiseres som anleggsmidler, og øvrig gjeld klassifiseres som langsiktig.

Vurderingsregler

Driftsinntekter og kostnader. Inntektsføring skjer etter opptjeningsprinsippet som normalt vil være leveringstidspunktet for varer og tjenester. Kostnader medtas etter sammenstillingsprinsippet, det vil si at kostnader medtas i samme periode som tilhørende inntekter inntektsføres.

Kundefordringer er vurdert til pålydende, nedskrevet med forventet tap på fordringer

Øvrige omløpsmidler vurderes til det laveste av anskaffelseskost og virkelig verdi.

Varige driftsmidler aktiveres og avskrives dersom de har levetid over 3 år og har en kostpris som overstiger kr 15.000. Varige driftsmidler vurderes til historisk kost med fradrag for bedriftsøkonomiske avskrivninger. Avskrivninger baseres på en vurdering av driftsmidlenes økonomiske og tekniske levetid. Selskapet benytter lineære avskrivninger for avskrivning av varige driftsmidler.

Prosjekter under utførelse er vurdert etter prinsippet "løpende avregning". Opptjent inntekt på balansedagen er beregnet som forholdet mellom total estimert kontraktsinntekt multiplisert med fullføringsgraden. Kostnad opptjent inntekt er total estimert kontraktskostnad multiplisert med fullføringsgraden. For prosjekter som antas å gi tap, kostnadsføres hele det beregnede tapet umiddelbart. Opptjente ikke fakturerte inntekter presenteres som andre kortsiktige fordringer.

Boligprosjekter i egenregi innebærer utvikling og oppføring av boliger i egen regi for salg. Prosjekt under utførelse og ferdigstilte eiendommer balanseføres som et omløpsmiddel til tilvirkningskost. Tomter som er anskaffet med tanke på oppføring av boliger for salg, klassifiseres som omløpsmiddel. Dersom virkelig verdi vurderes til å være lavere enn kostpris, foretas nedskrivning til virkelig verdi. Inntekt og fortjeneste på salg regnskapsføres på tidspunkt for kontraktsmessig overlevert til kjøper.

Pensjonskostnader. Selskapet finansierer sine pensjonsforpliktelser overfor de ansatte gjennom en innskuddsbasert avtalefestet pensjonsordning.

Utsatt skatt/skattefordel i balansen avsettes på grunnlag av forskjeller mellom regnskapsmessige og skattemessige verdier i henhold til norsk regnskapsstandard for skatt. Ved beregning av utsatt skatt/skattefordel gjøres det fradrag for eventuelle fremførbare underskudd.

Betalbar skatt beregnes på grunnlag av årets skattemessige resultat



Noter

Byggteam Hadsel AS

Note nr. 2 - Egenkapital

	<u>Aksjekapital</u>	<u>Annen innsk. EK</u>	<u>Annen egenkapital</u>	<u>Sum</u>
Egenkapital 31.12.2019	553.000	1.114.850	4.157.820	5.825.670
Årets resultat	0	0	-2.251.290	-2.251.290
Avgitt konsernbidrag (netto)	0	0	0	0
<u>Egenkapital 31.12.2020</u>	<u>553.000</u>	<u>1.114.850</u>	<u>1.906.529</u>	<u>3.574.380</u>

Note nr. 3 - Varige driftsmidler

	<u>Driftsløsøre, inventar, utstyr</u>
Anskaffelsekost 1.1.	582.664
+ Tilgang i året	211.923
- Avgang i året (bokført verdi)	0
- Samlede av- og nedskrivninger pr. 31.12	548.741
<u>= Bokført verdi 31.12.</u>	<u>245.845</u>

Årets ordinære avskrivninger 60.643

Avskrivningstid 5 år

Note nr. 4 - Vurdering av kundefordringer og andre fordringer

	<u>2020</u>	<u>2019</u>
Vurdert til pålydende	267.271	1.348.354
<u>Avsatt til dekning av usikre fordringer</u>	<u>0</u>	<u>0</u>
<u>Bokført verdi pr. 31.12</u>	<u>267.271</u>	<u>1.348.354</u>

Andre kortsiktige fordringer er vurdert til pålydende.

Note nr. 5 - Prosjekter under utførelse

Prosjekter i fremmedregi under utførelse er vurdert etter prinsippet "løpende avregning". Opptjent inntekt på balansedagen er beregnet som forholdet mellom total estimert kontraktsinntekt multiplisert med fullføringsgraden. Kostnad opptjent inntekt er total estimert kontraktskostnad multiplisert med fullføringsgraden. For prosjekter som antas å gi tap, kostnadsføres hele det beregnede tapet umiddelbart.

	<u>2020</u>	<u>2019</u>
- Opptjente ikke fakturerte inntekter	1.480.546	92.428
- Periodisering prosjekt og forskuddsfakturert produksjon	-19.570	0
- Opptjent, ikke fakturerte inntekter, inkludert i kundefordringer	0	0
- Varebeholdning tilknyttet egenregiprosjekter	5.198.097	8.035.667
- Øvrig varebeholdning	369.400	329.600



Noter

Byggteam Hadsel AS

Note nr. 6 – Transaksjoner med nærstående

Selskapet har foretatt flere transaksjoner med nærstående parter. Alle transaksjoner er foretatt som del av den ordinære virksomheten og til armlengdes priser.

Selskapet har foretatt følgende transaksjoner:

	<u>2020</u>
Kjøp av tjenester fra konsernselskap	5.007.555
Leie av bygg fra konsernselskap	764.026
Salg av entreprenørtjenester til konsernselskap	18.619.780

Kortsiktig fordring:

	<u>2020</u>	<u>2019</u>
Sortland Entreprenør AS	0	111.740
Børøya Brygge AS	6.361.194	1.051.833
Sum kortsiktig fordring	6.361.194	1.163.573

Kortsiktig gjeld:

	<u>2020</u>	<u>2019</u>
Kronsteingruppen AS	4.671.048	1.897.392
Sortland Entreprenør AS	396.829	0
XL-Bygg Sortland AS	481.251	131.223
Kronstein Regnskap AS	0	9.494
Sum kortsiktig gjeld	5.549.128	2.038.109

Note nr. 7 - Bankinnskudd

I posten inngår bundne bankinnskudd vedrørende skattetrekk for ansatte med kr 271.631,-.

Note nr. 8 - Antall aksjer, aksjeeiere m.v.

Selskapets aksjekapital er 553.000 fordelt på 553 aksjer à kr 1.000.

Det er ikke forskjellige aksjeklasser i selskapet og det foreligger ingen vedtektsbestemmelser angående stemmerett.

Selskapets aksjonærer er:

	<u>Eierandel</u>
Kronstein Produksjon AS	100 %

Note nr. 9 - Pantstillelser

Pantegjeld og lignende:

	<u>2020</u>	<u>2019</u>
Kortsiktig gjeld til kredittinstitusjoner	2.515.154	1.660.144
Garantistillelser	0	8.429.866
Sum	10.090.010	10.090.010



Noter

Byggteam Hadsel AS

Bokført verdi av eiendeler stilt som sikkerhet:

	2020	2019
- Varige driftsmidler	245.845	94.565
- Varebeholdning	5.587.067	8.365.267
- Kundefordringer	267.271	1.348.354
SUM	6.100.183	9.808.186
Limit driftskredit	2.500.000	1.000.000
Gjeld som forfaller etter 5 år	0	0

Selskapets driftskreditt inngår i konsernkontosystem, total driftskreditt i konsern er pr. 31.12.20 kr 75.000.000,-.

Selskapet har også stillet sikkerhet for gjeld og garantiansvar i øvrige selskaper i konsernet. Nedenfor følger en oversikt over konsernets samlede gjeld og garantiansvar, samt eiendeler stillet som sikkerhet.

Pantgjeld og lignende:

	2020	2019
- Langsiktig gjeld til kredittinstitusjoner	230.991.073	185.599.022
- Kortsiktig gjeld til kredittinstitusjoner	104.929.247	55.832.793
- Garantiansvar	7.543.302	82.057.424
Sum	343.463.622	323.489.239

Bokført verdi av eiendeler stilt som sikkerhet:

	2020	2019
- Driftsmidler	218.006.773	166.931.253
- Aksjer	51.790.900	51.790.900
- Varelager	84.961.440	64.518.008
- Kundefordringer	90.725.409	125.964.755
Sum	445.484.521	409.204.916

Note nr. 10 - Utsatt skatt/Skattekostnad

Utsatt skatt er beregnet på grunnlag av de forskjeller som eksisterer ved utgangen av regnskapsåret mellom regnskapsmessige og skattemessige verdier. Det er beregnet utsatt skatt av følgende poster:

Midlertidige forskjeller fremkommer som følger:

	2020	2019	Endring
Anleggsmidler	-64.242	-101.790	-37.548
Tilvirkningskontrakter	0	0	0
Fordringer	0	0	0
Garantiavsetning	0	0	0
Fremførbart underskudd	-2.921.827	0	2.921.827
Grunnlag for beregning av utsatt skatt	-2.986.069	-101.790	2.884.279
Anvendt skattesats:	22 %	22 %	
Utsatt skatt (+) / skattefordel (-)	-656.935	-22.394	634.541

I henhold til foreløpig regnskapsstandard for behandling av skatt er midlertidige negative og positive forskjeller som reverserer eller kan reverseres i samme periode utlignet og nettoført.



Noter

Byggteam Hadsel AS

Nedenfor er det gitt en spesifikasjon over forskjellene mellom det regnskapsmessige resultat før skattekostnad og årets skattegrunnlag.

	2020	2019
Resultat før skattekostnad	-2.885.831	502.948
+/- Permanente forskjeller	1.552	7.034
+/- Midlertidige forskjeller	-37.548	-92.936
+/- Skattemessig fremførbart underskudd	0	0
+/- skattepliktig konsernbidrag	0	-417.046
Årets skattegrunnlag	-2.921.827	0

Skattekostnaden i regnskapet består av følgende poster:

	2020	2019
Betalbar skatt	0	0
Endring utsatt skatt	-634.541	20.446
Skatt på konsernbidrag	0	91.751
Skattekostnad	-634.541	112.197

Note nr. 11 - Salgsinntekt

Virksomhetsområde:

	2020	2019
Entreprenørvirksomhet	28.935.585	32.613.192
Sum	28.935.585	32.613.192

Geografisk fordeling

	2020	2019
Vesterålen	28.935.585	32.613.192
Sum	28.935.585	32.613.192

Note nr. 12 - Antall ansatte, godtgjørelser mv.

Lønnskostnader består av følgende poster:

	2020	2019
Lønninger	5.638.833	5.486.405
Folketrygdavgift	243.350	296.977
Pensjonskostnader	242.465	256.561
Andre personalkostnader	80.811	98.759
Sum lønnskostnader	6.205.459	6.138.702

Antall årsverk	13	16
----------------	----	----

Pensjon:

Selskapet er pliktig til å ha tjenestepensjonsordning etter lov om obligatorisk tjenestepensjon. Selskapets pensjonsordninger tilfredsstiller kravene i denne lov.



Noter

Byggteam Hadsel AS

Godtgjørelser:

Daglig leder

Det er utbetalt lønn til daglig leder med kr 410.347,-. Øvrig godtgjørelse til daglig leder er kr 54.350,-. Det har vært bytte av daglig leder i 2020, slik at det har i tillegg blitt utbetalt lønn på 503 854 samt øvrig godtgjørelse på 2.196 til tidligere daglig leder.

Styret

Det er ikke utbetalt godtgjørelse til styrets medlemmer i 2020.

Revisor

Revisors årshonorar består av:

Lovpålagt revisjon	47.000
Skatterådgivning	13.000
Andre ikke-revisjonstjenester	2.600
<u>SUM</u>	<u>62.600</u>

Beløpene er oppført uten merverdiavgift

Note nr. 13 – Investering i datterselskap

Byggteam Hadsel AS har eierandeler i følgende selskaper:

	Forretnings- sted	Antall aksjer	Eierandel / stemmerett	Opprinnelig kostpris	Bokført verdi
Børøya Brygge AS	Stokmarknes	30	100,0 %	236.000	236.000
			Sum	<u>236.000</u>	<u>236.000</u>

Det utarbeides ikke underkonsernregnskap, da selskapene inngår i konsernregnskapet til Kronsteingruppen AS.

Selskapet har følgende årsresultat og egenkapital per 31.12.20:

	Resultat	Egenkapital
Børøya Brygge AS	-2.166.820	-1.975.743

**Kontantstrømanalyse**

Byggteam Hadsel AS

	2020	2019
<i>Kontantstrømmer fra operasjonelle aktiviteter</i>		
Resultat før skattekostnad	-2 885 831	502 948
Betalte skatter	0	-100 124
Ordinære avskrivninger	60 643	59 595
Endringer i varelager	2 778 200	1 769 869
Endring i kundefordringer	1 081 083	-1 242 491
Endring i andre utestående fordringer	-6 686 365	-986 003
Endring i leverandørgjeld	1 568 099	267 858
Endring i andre tidsavgrensingsposter	-1 036 677	-751 541
Netto kontantstrøm fra operasjonelle aktiviteter	-5 120 848	-479 889
<i>Kontantstrømmer fra investeringsaktiviteter</i>		
Utbetalinger ved kjøp av varige driftsmidler	-211 923	0
Innbetalinger ved salg av aksjer og andeler	0	0
Utbetalinger ved kjøp av aksjer og andeler	-200 000	0
Netto kontantstrøm fra investeringsaktiviteter	-411 923	0
<i>Kontantstrømmer fra finansieringsaktiviteter</i>		
Innbetalinger ved opptak av netto ny kortsiktig gjeld	0	0
Innbetaling ved opptak av kortsiktig gjeld	855 010	5 239
Netto endring i kassakreditt	4 254 002	-985 948
Utbetaling av utbytte	0	0
Mottatt konsernbidrag	0	0
Avgitt konsernbidrag	-417 046	0
Netto kontantstrøm fra finansieringsaktiviteter	4 691 966	-980 709
Netto endring i kontanter	-840 805	-1 460 598
Beholdning av kontanter ved periodens begynnelse	1 112 436	2 573 034
Beholdning av kontanter ved periodens slutt	271 631	1 112 436
Innskudd i konsernkontoordning ved periodens slutt	-4 254 002	0