



ÅRSREGNSKAPET FOR REGNSKAPSÅRET 2022 - GENERELL INFORMASJON

Enheten

Organisasjonsnummer: 979 914 733
Organisasjonsform: Aksjeselskap
Foretaksnavn: HURUM KRAFT AS
Forretningsadresse: Øvre Skoledalen 20
3482 TOFTE

Regnskapsår

Årsregnskapets periode: 01.01.2022 - 31.12.2022

Konsern

Morselskap i konsern: Nei

Regnskapsregler

Regler for små foretak benyttet: Nei
Benyttet ved utarbeidelsen av årsregnskapet til selskapet: Regnskapslovens alminnelige regler

Årsregnskapet fastsatt av kompetent organ

Bekreftet av representant for selskapet: Margrethe Ross Folkestad
Dato for fastsettelse av årsregnskapet: 06.06.2023

Grunnlag for avgivelse

År 2022: Årsregnskapet er elektronisk innlevert
År 2021: Tall er hentet fra elektronisk innlevert årsregnskap fra 2022

Det er ikke krav til at årsregnskapet m.v. som sendes til Regnskapsregisteret er undertegnet. Kontrollen på at dette er utført ligger hos revisor/enhetens øverste organ. Sikkerheten ivaretas ved at innsender har rolle/rettighet for innsending av årsregnskapet via Altinn, og ved at det bekreftes at årsregnskapet er fastsatt av kompetent organ.

Brønnøysundregistrene, 11.07.2024



Resultatregnskap

Beløp i: NOK	Note	2022	2021
RESULTATREGNSKAP			
Inntekter			
Salgsinntekter	2, 3	318 687 820	172 022 094
Annen driftsinntekt		268 983	2 050 184
Sum inntekter		318 956 803	174 072 277
Kostnader			
Varekostnad	3, 4, 5	307 026 292	163 657 154
Lønnskostnad	6, 7	4 886 891	4 808 108
Avskrivning av driftsmidler og immaterielle eiendeler	8	439 023	530 368
Annen driftskostnad	3, 6, 9	11 248 692	9 588 090
Sum kostnader		323 600 898	178 583 721
Driftsresultat		-4 644 095	-4 511 444
Finansinntekter og finanskostnader			
Annen renteinntekt	10		
Annen finansinntekt	10	807 770	67 609
Sum finansinntekter		807 770	67 609
Nedskrivning av finansielle eiendeler	10		19 539 333
Nedskrivning av andre finansielle anleggsmidler	10		
Annen rentekostnad	10		
Annen finanskostnad	10	2 828 511	852 794
Sum finanskostnader		2 828 511	20 392 127
Netto finans		-2 020 741	-20 324 517
Ordinært resultat før skattekostnad		-6 664 835	-24 835 961
Skattekostnad på resultat	11	-1 461 880	-2 135 943
Ordinært resultat etter skattekostnad		-5 202 955	-22 700 018
Årsresultat		-5 202 955	-22 700 018
Årsresultat etter minoritetsinteresser		-5 202 955	-22 700 018



Resultatregnskap

Beløp i: NOK	Note	2022	2021
Totalresultat		-5 202 955	-22 700 018
Overføringer og disponeringer			
Ordinært utbytte	12		
Avgitt konsernbidrag	11		
Avsatt til annen egenkapital	12	-5 202 955	-22 700 018
Sum overføringer og disponeringer		-5 202 955	-22 700 018



Balanse

Beløp i: NOK	Note	2022	2021
BALANSE - EIENDELER			
Anleggsmidler			
Immaterielle eiendeler			
Konsesjoner, patenter o.l.	8	351 519	790 542
Utsatt skattefordel	11	1 679 411	2 437 887
Sum immaterielle eiendeler		2 030 930	3 228 429
Driftsløsøre, inventar o.a. utstyr	6		
Finansielle anleggsmidler			
Investering i annet foretak i samme konsern	10		
Obligasjoner		103 189	94 453
Andre langsiktige fordringer		465 487	546 821
Sum finansielle anleggsmidler		568 676	641 274
Sum anleggsmidler		2 599 606	3 869 702
Omløpsmidler			
Varer			
Sum varer	4	217 584	295 820
Fordringer			
Kundefordringer	13, 14, 15	90 408 341	62 480 611
Andre kortsiktige fordringer	13	93 409	81 463
Konsernfordringer	13, 15	10 092 525	27 736 976
Sum fordringer		100 594 275	90 299 051
Investeringer			
Beholdning elsertifikater	5	514 871	617 587
Sum investeringer		514 871	617 587
Bankinnskudd, kontanter og lignende			
Bankinnskudd, kontanter o.l.	16	252 344	2 557 324
Sum bankinnskudd, kontanter og lignende		252 344	2 557 324
Sum omløpsmidler		101 579 074	93 769 782



Balanse

Beløp i: NOK	Note	2022	2021
SUM EIENDELER		104 178 680	97 639 484
BALANSE - EGENKAPITAL OG GJELD			
Egenkapital			
Innskutt egenkapital			
Aksjekapital	12, 17	5 000 000	5 000 000
Overkurs	12		
Annen innskutt egenkapital	12	2 669 214	
Sum innskutt egenkapital		7 669 214	5 000 000
Annen egenkapital	12		
Sum egenkapital		7 669 214	5 000 000
Gjeld			
Langsiktig gjeld			
Pensjonsforpliktelser	7	1 620 453	1 416 250
Sum avsetninger for forpliktelser		1 620 453	1 416 250
Annen langsiktig gjeld			
Langsiktig konserngjeld	15		9 375 000
Sum annen langsiktig gjeld			9 375 000
Sum langsiktig gjeld		1 620 453	10 791 250
Kortsiktig gjeld			
Leverandørgjeld		4 522 504	27 166 300
Betalbar skatt	11		
Skyldig offentlige avgifter		11 449 543	8 942 063
Utbytte	12		
Kortsiktig konserngjeld	15	12 036 944	4 107 675
Annen kortsiktig gjeld	5, 15	66 880 022	41 632 196
Sum kortsiktig gjeld		94 889 014	81 848 234
Sum gjeld		96 509 467	92 639 484
SUM EGENKAPITAL OG GJELD		104 178 680	97 639 484



Balanse

Beløp i: NOK	Note	2022	2021
---------------------	-------------	-------------	-------------



[Admincontrol](#)

List of Signatures Page 1/1

Sak 6-2023 Årsberetning HK 2022.pdf

Name	Method	Signed at
Jansen, Petter	BANKID	2023-04-22 07:40 GMT+02
Gimmestad, Anne Synnøve	BANKID	2023-04-21 18:41 GMT+02
Halvorsen, Siv	BANKID_MOBILE	2023-04-21 18:28 GMT+02
Shams, Sebastian David	BANKID	2023-04-21 13:55 GMT+02
Aakermann, Christian	BANKID	2023-04-21 13:48 GMT+02
Frost, Lotte	BANKID_MOBILE	2023-04-23 22:59 GMT+02
Owren, Per Anders	BANKID_MOBILE	2023-04-23 10:22 GMT+02
Barreth, Thomas	BANKID_MOBILE	2023-04-22 09:03 GMT+02



This file is sealed with a digital signature. The seal is a guarantee for the authenticity of the document.
External reference: 868AEAD060774FDAA1C930FA994F4D74



ÅRSBERETNING 2022

Virksomhetens art

Hurum Kraft AS eies 100 % av Hurum Energi AS og markedsfører og selger elektrisk kraft og andre energirelaterte produkter til sluttbrukere i og utenfor Hurum.

Hurum Kraft AS eier 95% av teknologiselskapet Smartliv AS. De resterende 5% er eid av Ringerikskraft AS, som er en av grunnleggerne av selskapet.

Selskapet er samlokalisert med morselskapet Hurum Energi AS, datterselskapet Smartliv AS og tilknyttet selskap Asker Nett AS med kontoradresse på Tofte i Asker kommune.

Arbeidsmiljø og likestilling

Ved utgangen av 2022 har Hurum Kraft AS 5 heltidsansatte. I tillegg kjøpes administrative tjenester fra morselskapet.

Ledelsen og styret vurderer arbeidsmiljøet som godt og er fornøyd med den arbeidsinnsats og lojalitet de ansatte viser. Det totale sykefraværet i 2022 er på 2,9 % og av dette er 1,3% korttidsfravær. Det er ikke rapportert om arbeidsskader eller ulykker i 2022. Selskapet praktiserer full likestilling mellom kjønnene.

Ytre miljø

Selskapet driver virksomhet som ikke forurenser det ytre miljø.

Økonomisk redegjørelse

Selskapet hadde i 2022 en omsetning på 318,7 mill. kr. og et driftsresultat på minus 4,6 mill. kr. Tilsvarende tall for 2021 var 174 mill. kr. og minus 4,5 mill. kr. Kraftomsetningen var på 196,2 GWh i 2022 mens den var på 206,6 GWh i 2021. Årsaken til den høye omsetningen er at de høye kraftprisene fra 2021 steg til rekordhøye nivåer i 2022, med en gjennomsnittspris i NO1 på 198,4 øre pr. kWh, mens den var 75,8 øre pr. kWh i 2021.

Oppdekking av kraft gjøres av selskapet selv i samarbeid med eksterne aktører. Konkurransen om kundene er stor, og de store aktørene jobber hardt for å oppnå høyere markedsandeler.

Selskapet har opprettholdt høy aktivitet i 2022 i tråd med strategiplanen for selskapet, og gjort at selskapet har hatt en kundevekst på 15%. Kundeveksten belaster likviditeten på selskapet på kort sikt, men fører til en høyere verdisetning av selskapet totalt sett.





Hurum Kraft AS, er en betydelig bidragsyter til lokale idrettslag og kulturaktiviteter på Hurum.

Styret mener årsregnskapet gir en rettvise oversikt av Hurum Kraft AS sine eiendeler og gjeld, finansielle stilling og resultat.

Fortsatt drift og fremtidig utvikling

I samsvar med regnskapsloven § 3-3 bekreftes det at forutsetningen om fortsatt drift er lagt til grunn ved avleggelsen av årsregnskapet.

Selskapet har muligheter for god avkastning i fremtiden ved å videreføre satsingen på å beholde eksisterende kunder i tillegg til å få nye med målrettet markedsføring. Arbeidet med å styrke varemerket Hurum Kraft AS som en solid kraftleverandør med høy personlig service og konkurransedyktige priser videreføres og forsterkes.

Selskapet har et negativt årsresultat i 2022 på kr 5 202 955. Selskapet har mottatt konsernbidrag på kr 10 092 525 fra eierselskapet og avlegger et årsregnskap med positiv egenkapital på kr 7 669 215. Reell egenkapital er betydelig høyere som følge av vesentlige ikke-bokførte eiendeler.

Ledelsen og styret vurderer muligheter for sunn drift som gode.

Selskapet leier daglig ledelse fra morselskapet.

Strategien vedtatt av styret og ansatte i 2020 er revidert og videreført i 2022.

Hurum Kraft AS ønsker å ligge i front når det gjelder kundehåndtering og være tilbyder av smarte løsninger for energiforbruk gjennom sitt 95% eierskap i selskapet Smartliv AS. De resterende 5 % eies av Ringerikskraft AS.

SmartlivAS utvikler teknologi for innsamling av data fra digitale vannmålere i tillegg til smart styring av energi og konsepter for smart elbil lading, og smarte energihjem. Teknologien gir forbrukere mulighet for innsikt og kunnskap om eget strømforbruk. Til VA-virksomheter leverer vi kontrollpanel for oversikt, styring, avregning og analyse av datastrømmer fra digitale vannmålere i husstander og ledningsnett. Til kraftbransjen leverer Smartliv AS tjenester for økt energiutnyttelse, lastbalansering, styrket kundelojalitet og lønnsomhet.

Hurum Kraft AS har i 2022 fortsatt samarbeidet med Røykenbadet og tre bensinstasjoner på Hurum hvor det er installert hurtigladdere for elbiler, i tillegg å drifte et antall kommunale elbil-ladere syd i Asker kommune. Selskapet har i tillegg etablert seg som en betydelig leverandør av elbil-ladere med tilhørende styrings- og betalingssystemer primært rettet mot boligsameier. Elbil-lading er en av tjenestene Hurum Kraft AS kjøper rettigheter til som partner av datterselskapet Smartliv AS.





Finansiell risiko

Innkjøpsrisiko

Hurum Kraft AS har gjennom sitt samarbeid i Kraftalliansen sikret de leveranser som selskapet har forpliktet seg til overfor våre kunder. Det er utarbeidet produkter som prissikres ved behov. I den daglige driften benyttes kontakten med selskapets samarbeidspartnere, Kraftalliansen og Statkraft, til løpende orientering om prisbaner og utviklingen i kraftmarkedet.

Kredittrisiko

Selskapets tap på kundefordringer i 2022 er på samme nivå som i 2021 og er fortsatt lave i forhold til omsetningen. Med de høye kraftprisene i 2022 kombinert med høyere utlånsrenter og høy inflasjon kan det bli en økning framover.

Hurum Kraft AS har etablert gode rutiner for fakturering og innfordring av utestående fordringer gjøres i samarbeid med eksternt inkassoselskap. Løsningsgraden i 2022 har vært meget god.

Likviditetsrisiko

2022 var nok et uvanlig år for kraftmarkedet med historisk høye kraftpriser. I 2020 var kraftprisen rekordlav med en gjennomsnittspris på 9,8 øre pr. kWh mens den ble på 75,8 øre pr. kWh i 2021 og altså rekordhøye 198,4 per. kWh i 2022.

Hurum Kraft AS har, gjennom morselskapet Hurum Energi AS hatt god tilgang på tilstrekkelig kreditt til gode betingelser fra selskapets bankforbindelse. Likviditetsrisikoen anses å være lav.

Ansvarsforsikring

Det er tegnet styreansvarsforsikring for styret i Hurum Energi AS med Hurum Kraft AS samt Hurum Kraft AS datterselskap Smartliv AS. Forsikringen gjelder for hele konsernets aktiviteter som distribusjon av elektrisitet og handel med elektrisitet.

Åpenhetsloven

Redegjørelse i tråd med reglene i åpenhetsloven vil bli publisert på selskapets hjemmeside www.hurumkraft.no senest 30.juni 2023.

Årsresultat og disponeringer

Styret i Hurum Kraft AS foreslår at årets underskudd blir dekket på følgende måte:

Overført fra annen egenkapital:	<u>kr. 5 202 955</u>
Sum disponert:	<u>kr. 5 202 955</u>





Tofte, 19. april 2023

Petter Jansen
Styreleder

Thomas Barreth
Nestleder

Lotte Frost
Styremedlem

Anne Synnøve Gimmestad
Styremedlem

Siv Halvorsen
Styremedlem

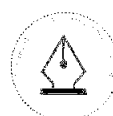
Per Anders Owren
Styremedlem

Sebastian Shams
Styremedlem

Christian Aakermann
Daglig leder

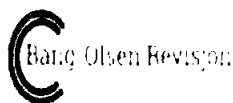
ÅRSBERETNING HURUM KRAFT AS

side 4



This file is sealed with a digital signature.
The seal is a guarantee for the authenticity
of the document.

Document ID:
868AEAD060774FDAA1C930FA994F4D74



Bang-Olsen Revisjon AS
Muusøya 1, 3023 Drammen
Telefon: + 47 997 11 500
Foretaksregistret: 927 732 416
Medlem av Den norske Revisorforeningen
Autorisert regnskapsførerselskap

Til generalforsamlingen i Hurum Kraft AS

Uavhengig revisors beretning

Konklusjon

Vi har revidert årsregnskapet for Hurum Kraft AS som viser et underskudd på kr 5 202 955. Årsregnskapet består av balanse per 31. desember 2022, resultatregnskap og kontantstrømoppstilling for regnskapsåret avsluttet per denne datoen og noter til årsregnskapet, herunder et sammendrag av viktige regnskapsprinsipper.

Etter vår mening

- oppfyller årsregnskapet gjeldende lovkrav, og
- gir årsregnskapet et rettviseende bilde av selskapets finansielle stilling per 31. desember 2022 og av dets resultater og kontantstrømmer for regnskapsåret avsluttet per denne datoen i samsvar med regnskapslovens regler og god regnskapskikk i Norge.

Grunnlag for konklusjonen

Vi har gjennomført revisjonen i samsvar med International Standards on Auditing (ISA-ene). Våre oppgaver og plikter i henhold til disse standardene er beskrevet nedenfor under "Revisors oppgaver og plikter ved revisjonen av årsregnskapet". Vi er uavhengige av selskapet i samsvar med kravene i relevante lover og forskrifter i Norge og International Code of Ethics for Professional Accountants (inkludert internasjonale uavhengighetsstandarder) utstedt av International Ethics Standards Board for Accountants (IESBA-reglene), og vi har overholdt våre øvrige etiske forpliktelser i samsvar med disse kravene. Innhentet revisjonsbevis er etter vår vurdering tilstrekkelig og hensiktsmessig som grunnlag for vår konklusjon.


Øvrig informasjon

Styret og daglig leder (ledelsen) er ansvarlige for informasjonen i årsberetningen. Vår konklusjon om årsregnskapet ovenfor dekker ikke informasjonen i årsberetningen.

I forbindelse med revisjonen av årsregnskapet er det vår oppgave å lese årsberetningen. Formålet er å vurdere hvorvidt det foreligger vesentlig inkonsistens mellom årsberetningen og årsregnskapet og den kunnskap vi har opparbeidet oss under revisjonen av årsregnskapet, eller hvorvidt informasjon i årsberetningen ellers fremstår som vesentlig feil. Vi har plikt til å rapportere dersom årsberetningen fremstår som vesentlig feil. Vi har ingenting å rapportere i så henseende.

Basert på kunnskapen vi har opparbeidet oss i revisjonen, mener vi at årsberetningen

- er konsistent med årsregnskapet og
- inneholder de opplysninger som skal gis i henhold til gjeldende lovkrav.



Bang-Olsen Revisjon AS
Muusøya 1, 3023 Drammen
Telefon: + 47 997 11 500
Foretaksregistret: 927 732 416
Medlem av Den norske Revisorforeningen
Autorisert regnskapsførerselskap

Ledelsens ansvar for årsregnskapet

Styret og daglig leder (ledelsen) er ansvarlige for å utarbeide årsregnskapet og for at det gir et rettviseende bilde i samsvar med regnskapslovens regler og god regnskapspraksis i Norge. Ledelsen er også ansvarlig for slik internkontroll som den finner nødvendig for å kunne utarbeide et årsregnskap som ikke inneholder vesentlig feilinformasjon, verken som følge av misligheter eller utilsiktede feil.

Ved utarbeidelsen av årsregnskapet må ledelsen ta standpunkt til selskapets evne til fortsatt drift og opplyse om forhold av betydning for fortsatt drift. Forutsetningen om fortsatt drift skal legges til grunn for årsregnskapet så lenge det ikke er sannsynlig at virksomheten vil bli avvirket.

Revisors oppgaver og plikter ved revisjonen av årsregnskapet

Vårt mål er å oppnå betryggende sikkerhet for at årsregnskapet som helhet ikke inneholder vesentlig feilinformasjon, verken som følge av misligheter eller utilsiktede feil, og å avgi en revisjonsberetning som inneholder vår konklusjon. Betryggende sikkerhet er en høy grad av sikkerhet, men ingen garanti for at en revisjon utført i samsvar med ISA-ene, alltid vil avdekke vesentlig feilinformasjon. Feilinformasjon kan oppstå som følge av misligheter eller utilsiktede feil. Feilinformasjon er å anse som vesentlig dersom den enkeltvis eller samlet med rimelighet kan forventes å påvirke de økonomiske beslutningene som brukerne foretar på grunnlag av årsregnskapet.

For videre beskrivelse av revisors oppgaver og plikter vises det til:
<https://revisorforeningen.no/revisjonsberetninger>

Drammen, 2. mai 2023
Bang-Olsen Revisjon AS

Erik Bang-Olsen
statsautorisert revisor



[Admincontrol](#)

List of Signatures Page 1/1

Sak 6-2023 Årsregnskap Hurum Kraft 2022.pdf

Name	Method	Signed at
Jansen, Petter	BANKID	2023-04-22 07:40 GMT+02
Gimmestad, Anne Synnøve	BANKID	2023-04-21 18:41 GMT+02
Halvorsen, Siv	BANKID_MOBILE	2023-04-21 18:27 GMT+02
Shams, Sebastian David	BANKID	2023-04-21 13:57 GMT+02
Aakermann, Christian	BANKID	2023-04-21 13:48 GMT+02
Frost, Lotte	BANKID_MOBILE	2023-04-23 23:00 GMT+02
Owren, Per Anders	BANKID_MOBILE	2023-04-23 10:21 GMT+02
Barreth, Thomas	BANKID_MOBILE	2023-04-22 09:06 GMT+02



This file is sealed with a digital signature. The seal is a guarantee for the authenticity of the document.

External reference: 477E84D9C91D4080AE01120E6929FEE6



Årsregnskap 2022

for

Hurum Kraft AS



This file is sealed with a digital signature.
The seal is a guarantee for the authenticity
of the document.

Document ID:
477E84D9C91D4080AE01120E6929FEE6



Resultatregnskap Hurum Kraft AS

Driftsinntekter og driftskostnader	Note	2022	2021
Salgsinntekter	2, 3	318 687 820	172 022 094
Annen driftsinntekt		268 983	2 050 184
Sum driftsinntekter		318 956 803	174 072 277
Varekostnad	3, 4, 5	307 026 292	163 657 154
Lønnskostnad	6, 7	4 886 891	4 808 108
Avskrivning av driftsmidler og immaterielle eiendeler	8	439 023	530 368
Annen driftskostnad	3, 6, 9	11 248 692	9 588 090
Sum driftskostnader		323 600 898	178 583 721
Driftsresultat		-4 644 095	-4 511 444
Finansinntekter og finanskostnader			
Annen finansinntekt	10	807 770	67 609
Sum finansinntekter		807 770	67 609
Nedskrivning av finansielle eiendeler	10	0	19 539 333
Annen finanskostnad	10	2 828 511	852 794
Sum finanskostnader		2 828 511	20 392 127
Resultat av finansposter		-2 020 741	-20 324 517
Resultat før skattekostnad		-6 664 835	-24 835 961
Skattekostnad på resultat	11	-1 461 880	-2 135 943
Årsresultat		-5 202 955	-22 700 018
Overføringer			
Avsatt til annen egenkapital	12	-5 202 955	-22 700 018
Sum overføringer		-5 202 955	-22 700 018

Hurum Kraft AS

Side 2



This file is sealed with a digital signature.
The seal is a guarantee for the authenticity
of the document.

Document ID:
477E84D9C91D4080AE01120E6929FEE6



Balanse Hurum Kraft AS

Elendeler	Note	2022	2021
Anleggsmidler			
Konsesjoner, patenter o.l.	8	351 519	790 542
Utsatt skattefordel	11	1 679 411	2 437 887
Sum immaterielle eiendeler		2 030 930	3 228 429
Varige driftsmidler			
Finansielle anleggsmidler			
Egenkapitaltilskudd KLP		103 189	94 453
Andre langsiktige fordringer		465 487	546 821
Sum finansielle anleggsmidler		568 676	641 274
Sum anleggsmidler		2 599 606	3 869 702
Omløpsmidler			
Lager av varer og annen beholdning	4	217 584	295 820
Fordringer			
Kundefordringer	13, 14, 15	90 408 341	62 480 611
Andre kortsiktige fordringer	13	93 409	81 463
Fordringer på konsernselskap	13, 15	10 092 525	27 736 976
Sum fordringer		100 594 275	90 299 051
Investeringer			
Beholdning elsertifikater	5	514 871	617 587
Sum investeringer		514 871	617 587
Bankinnskudd, kontanter o.l.	16	252 344	2 557 324
Sum omløpsmidler		101 579 074	93 769 782
Sum eiendeler		104 178 680	97 639 484

Hurum Kraft AS

Side 3



This file is sealed with a digital signature.
The seal is a guarantee for the authenticity
of the document.

Document ID:
477E84D9C91D4080AE01120E6929FEE6



Balanse Hurum Kraft AS

Egenkapital og gjeld	Note	2022	2021
Innskutt egenkapital			
Aksjekapital	12, 17	5 000 000	5 000 000
Annen innskutt egenkapital	12	2 669 214	0
Sum innskutt egenkapital		7 669 214	5 000 000
Opptjent egenkapital			
Sum egenkapital		7 669 214	5 000 000
Gjeld			
Avsetning for forpliktelser			
Pensjonsforpliktelser	7	1 620 453	1 416 250
Sum avsetning for forpliktelser		1 620 453	1 416 250
Langsiktig gjeld til konsernselskap	15	0	9 375 000
Sum annen langsiktig gjeld		0	9 375 000
Kortsiktig gjeld			
Leverandørgjeld		4 522 504	27 166 300
Skyldig offentlige avgifter		11 449 543	8 942 063
Kortsiktig gjeld til konsernselskap	15	12 036 944	4 107 675
Annen kortsiktig gjeld	5, 15	66 880 022	41 632 196
Sum kortsiktig gjeld		94 889 014	81 848 234
Sum gjeld		96 509 467	92 639 484
Sum egenkapital og gjeld		104 178 680	97 639 484

Tofte, 19.04.2023
Styret i Hurum Kraft AS

Petter Jansen
styreleder

Anne Synnøve Gimmestad
styremedlem

Lotte Frost
styremedlem

Thomas Barreth
styremedlem

Siv Halvorsen
styremedlem

Per Anders Owren
styremedlem

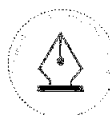
Siv Halvorsen
styremedlem

Sebastian David Shams
styremedlem

Christian Aakermann
daglig leder

Hurum Kraft AS

Side 4



This file is sealed with a digital signature.
The seal is a guarantee for the authenticity
of the document.

Document ID:
477E84D9C91D4080AE01120E6929FEE6



Hurum Kraft AS

Noter til regnskapet 2022

Note 1 Regnskapsprinsipper

Årsregnskapet er satt opp i samsvar med regnskapsloven av 1998 og god regnskapsklikk i Norge, samt retningslinjer som er gitt fra Norges Vassdrags- og energiverk (NVE).

Hovedregel for vurdering og klassifisering av eiendeler og gjeld
Eiendeler bestemt til varig eie eller bruk er klassifisert som anleggsmidler. Andre eiendeler er klassifisert som omløpsmidler. Fordringer som skal tilbakebetales innen et år er klassifisert som omløpsmidler. Ved klassifisering av kortsiktig og langsiktig gjeld er tilsvarende kriterier lagt til grunn.

Omløpsmidler vurderes til laveste av anskaffelseskost og virkelig verdi.

Anleggsmidler vurderes til anskaffelseskost, men nedskrives til gjenvinnbart beløp dersom dette er lavere enn bokført verdi, og verdifallet forventes ikke å være forbigående. Anleggsmidler med begrenset økonomisk levetid avskrives planmessig.

Annen langsiktig gjeld og kortsiktig gjeld er vurdert til pålydende beløp.

Inntekter

Inntektsføring av strømløseleveranse til sluttbrukere skjer løpende i henhold til avtalt pris og levert volum til kundene. Inntektsføring ved salg av varer og tjenester skjer på leveringstidspunktet.

Varekostnad

Varekostnaden består i all hovedsak av kraftkjøp. Fysisk kraftkjøp og elsertifikater kostnadsføres i henhold til sammenstillingsprinsippet. Resultat av finansiell kraft- og valutakontrakter som sikrer kjøp til sluttbruker blir i resultatregnskapet klassifisert netto som kjøp eller kjøpsreduksjon.

Gjennomfakturering av nettleie

Selskapet har inngått avtaler med ulike nettleiere om gjennomfakturering av nettleie. Dette innebærer at selskapet oppkrever nettleien på vegne av nettleier. I resultatregnskapet er dette presentert netto, da dette ikke er omsetning for Hurum Kraft AS. Det er nettleier som har avtale med den enkelte kunde om leie av nett og ikke Hurum Kraft AS. Tilhørende fordringer på nettleie inngår i fordringer, men tilsvarende gjeld til nettleieselskapene inngår i annen kortsiktig gjeld. Hurum Kraft AS har kredittrisikoen overfor kundene og disse balansepostene er da presentert brutto.

Fordringer

Kundefordringer og andre fordringer er oppført til pålydende etter fradrag for avsetning til forventet tap. Avsetning til tap gjøres på grunnlag av en individuell vurdering av de enkelte fordringene.

Bankinnskudd, kontanter og lignende

Bankinnskudd, kontanter og lignende inkluderer kontanter, bankinnskudd og andre betalingsmidler med forfallsdato som er kortere enn tre måneder fra anskaffelse.

Pensjoner

En ytelsesplan er en pensjonsordning som ikke er en innskuddsplan. Ved regnskapsføring av pensjon som er ytelsesplan, kostnadsføres forpliktelsen over opptjeningsperioden i henhold til planens opptjeningsformel. Allokeringmetode tilsvarer planens opptjeningsformel med mindre det vesentlige av opptjeningen skjer mot slutten av opptjeningsperioden. Lineær opptjening legges da til grunn. For pensjonsordninger etter lov om foretakspensjon anvendes således lineær opptjening.

Estimatavvik og virkningen av endrede forutsetninger amortiseres over forventet gjenværende opptjeningslud i den grad de overstiger 10 % av den største av pensjonsforpliktelsen og pensjonsmidlene (korridor). Virkningen av planendringer med tilbakevirkende kraft som ikke er betinget av fremtidig ansettelse, innregnes i resultatregnskapet umiddelbart. Planendringer med tilbakevirkende kraft som er betinget av fremtidig ansettelse, fordeles lineært over tiden frem til ytelsen ikke lenger er betinget av fremtidig ansettelse.

Netto pensjonsforpliktelse er differansen mellom nåverdien av pensjonsforpliktelsene og verdien av pensjonsmidler som er avsatt for betaling av ytelsene. Pensjonsmidlene vurderes til virkelig verdi. Måling av pensjonsforpliktelse og pensjonsmidler gjennomføres på balansedagen. Arbeidsgiveravgift er inkludert i tallene, og er beregnet av netto faktisk underfinansiering.

Kostnader

Kostnader regnskapsføres som hovedregel i samme periode som tilhørende inntekt. I de tilfeller det ikke er en klar sammenheng mellom utgifter og inntekter fastsettes fordelingen etter skjønnsmessige kriterier. Øvrige unntak fra sammenstillingsprinsippet er angitt der det er aktuelt.

Skatter

Skattekostnaden sammenstilles med regnskapsmessig resultat før skatt. Skatt knyttet til egenkapitaltransaksjoner er ført mot egenkapitalen. Skattekostnaden består av betalbar skatt (skatt på årets direkte skattepliktige inntekt) og endring i netto utsatt skatt. Utsatt skatt og utsatt skattefordel er presentert netto i balansen.



This file is sealed with a digital signature.
The seal is a guarantee for the authenticity
of the document.

Document ID:
477E84D9C91D4080AE01120E6929FEE6

**Investeringer i datterselskap/tilknyttet selskap**

Investeringer i datterselskaper vurderes etter kostmetoden. Investeringene blir nedskrevet til virkelig verdi dersom verdifallet ikke er forbigående og det må anses nødvendig etter god regnskapsskikk. Motiatt utbytte og konsernbidrag fra datterselskapene er inntektsført som annen finansinntekt.

Elsertifikater

Selskapet er Elsertifkatpliktig etter lov om Elsertifikater. Gjennom levering av kraft i inntektsåret har selskapet pådratt seg en forpliktelse til å anskaffe Elsertifikater tilsvarende 19,3% av beregningsrelevantvolum for annullering i året etter inntektsåret. Forpliktelsen pr 31.12 måles til beste estimat på de utgifter som kreves til å gjøre opp forpliktelsen. Anskaffede sertifikater gjennom året balanseføres til kostpris. Forwardkontrakter anskaffet til eget bruk representerer kun et økonomisk oppgjør og regnskapføres ikke med mindre det er en tapskontrakt.

Kontantstrømoppstilling

Kontantstrømoppstillingen er utarbeidet etter den indirekte metode. Kontanter og kontantekvivalenter inkluderer kasse, bank- og andre likvidbeholdninger samt kapitalplasseringer med forfall innen 3 måneder fra anskaffelse.

Konsern

Selskapet inngår i konsernet Hurum Energi AS, og blir konsolidert inn i konsernregnskapet. Det utarbeides ikke eget konsernregnskap da dette er et underkonsern.

Konsernregnskapet kan hentes på selskapets kontor, Øvre Skoledalen 20, 3475 Tofte.



This file is sealed with a digital signature.
The seal is a guarantee for the authenticity
of the document.

Document ID:
477E84D9C91D4080AE01120E6929FEE6



Note 2 Salgsinntekt

Per virksomhetsområde:	2022	2021
<i>Salg av kraft</i>	318 687 820	172 022 094
<i>Salg av EI-biladere</i>	268 983	2 050 183
Sum	318 956 803	174 072 277

Per geografisk marked:	2022	2021
<i>Norge</i>	318 956 803	174 072 277
Sum	318 956 803	174 072 277

Note 3 Transaksjoner med nærstående parter

Nærstående selskaper:

Selskap	Tilknytning
Hurum Energi AS	Morselskap
Asker Nett AS	Tilknyttet selskap
Smartliv AS	Søsterelskap

Hurum Kraft AS har flere forskjellige transaksjoner med nærstående selskaper. Alle transaksjoner er foretatt som en del av den ordinære virksomheten og til priser i henhold til armlengdeprinsippet.

De vesentlige transaksjonene levert fra Hurum Kraft AS er:

Til selskap	Transaksjon	2022	2021
Hurum Energi AS	Salg av varer og tjenester	-	-
Asker Nett AS	Salg av varer og tjenester	17 818 885	9 224 831
Smartliv AS	Salg av varer og tjenester	-	-
Sum		17 818 885	9 224 831

De vesentlige transaksjonene levert til Hurum Kraft AS er:

Fra selskap	Transaksjon	2022	2021
Hurum Energi AS	Administrative tjenester	2 179 000	1 253 500
Asker Nett AS	Administrative tjenester	848 399	630 384
Sum		3 027 399	1 883 884

Note 4 Varer

	2022	2021
<i>Lager innkjøpte varer for videresalg</i>	217 584	295 820
Sum	217 584	295 820

Note 5 Andre finansielle instrumenter

Sertifikatforpliktelse:

Elsertifikatpliktig volum i 2022 ble 152 068 MWh. Sertifikatplikten utgjør 20,8 % av elsertifikatpliktig volum og selskapet er således forpliktet til å annullere 32 878 sertifikater 1. april 2023. Forpliktelsen er for 2022 beregnet med utgangspunkt i anskaffede elsertifikater. Det er ikke inngått noen forwardkontrakter pr 31.12. Forpliktelsen er således avsatt med kr 514 871.

Sertifikatbeholdning:

Elsertifikatene er balanseført til anskaffelseskost kr 514 871, som tilsvarer forpliktelsen.



This file is sealed with a digital signature.
The seal is a guarantee for the authenticity
of the document.

Document ID:
477E84D9C91D4080AE01120E6929FEE6



Note 6 Lønnskostnad, antall ansatte, godtgjørelser, lån til ansatte mm

Lønnskostnad	2022	2021
Lønn	3 761 786	3 574 801
Arbeidsgiveravgift	573 116	564 794
Pensjonskostnader	479 725	600 178
Andre ytelser	72 264	66 335
Sum	4 886 891	4 808 108

Antall årsverk sysselsatt i regnskapsåret 4,0 4,0

Ytelser til ledende personer	Lønn	Andre godtgj.
Daglig leder	1 441 671	97 255
Styret	-	-

Daglig leder er ansatt i Hurum Energi AS og fakturerer sine tjenester til datterselskapet Hurum Kraft AS.

Det er ikke stillet lån eller sikkerhetsstillelser til daglig leder eller medlemmer av styret.

Revisor

	2022	2021
Lovpålagt revisjon	138 700	94 900
Andre tjenester utenfor revisjon	-	6 000
Andre attestasjons tjenester	-	10 500
Skatterådgivning	16 400	12 400
Sum	155 100	123 800

Lovpålagt revisjon inneholder ordinær revisjon, samt teknisk bistand ved utarbeidelse av offisielt regnskap.

Note 7 Pensjonskostnader, -midler og -forpliktelser

Selskapet har kollektiv pensjonsordning for sine ansatte gjennom Kommunal Landspensjonskasse.

Pensjonsordningen behandles i henhold til Norsk Regnskapsstandard for pensjonskostnader.

Økonomiske forutsetninger	2022	2021
Diskonteringsrente	3,00 %	1,90 %
Forventet lønnsregulering	3,50 %	2,75 %
Forventet pensjonsøkning	2,63 %	1,73 %
Forventet regulering av folketrygdens grunnbeløp (G)	3,25 %	2,50 %
Forventet avkastning på fondsmidler	5,20 %	3,70 %

Som forutsetninger for demografiske faktorer og avgang er det lagt til grunn vanlig benyttede aktuariemessige forutsetninger innen forsikring. Diskonteringsrente fastsettes med utgangspunkt i statsobligasjoner med lang løpetid. I beregningene er det lagt til grunn aktive 4 personer og 5 oppsatte.

Oversikt over årets pensjonskostnad	2022	2021
Årets pensjonsoppføring	577 465	644 108
Rentekostnad	112 211	101 768
Avkastning pensjonsmidler	-166 909	-132 122
Resultatført estimatavvik	-21 679	15 743
Resultatført planendring	-	-
Arbeidsgiveravgift	73 710	88 759
Netto pensjonskostnad	574 796	718 256

Spesifikasjon over netto forpliktelse	2022	2021
Pensjonsforpliktelse	5 586 169	5 328 376
Pensjonsmidler	4 941 592	4 744 132
Netto forpliktelse før aga	644 577	584 244
Balanseført estimatavvik	775 627	656 992
Balanseført pensjonsforpliktelse før aga	1 420 204	1 241 236
Arbeidsgiveravgift	200 249	175 014
Balanseført netto pensjonsforpliktelser	1 620 453	1 416 250



This file is sealed with a digital signature.
The seal is a guarantee for the authenticity
of the document.

Document ID:
477E84D9C91D4080AE01120E6929FEE6



Note 8 Varige driftsmidler/Immaterielle eiendeler

	Programvare o.l	Utstyr	Driftsløsere, inventar, verktøy o.l	Sum
Anskaffelseskost 01.01	1 979 831	407 455	519 272	6 887 400
Tilgang driftsmidler	-	-	-	-
Avgang driftsmidler	-	-	-	-
Anskaffelseskost 31.12	1 979 831	407 455	519 272	2 906 556
Akk. avskrivninger 31.12	1 628 312	407 455	519 272	2 556 039
Bokført verdi pr. 31.12	351 519	-	-	351 519
Årets avskrivninger	439 023	-	-	439 023
Økonomisk levetid Avskrivningsplan	3 år lineær	3 år lineær	3-5 år lineær	

Note 9 Driftskostnader

Spesifikasjon av annen driftskostnad	2022	2021
Gebyrer	400 519	378 376
Edb - utgifter	1 524 869	2 205 466
Tjenester internt	2 897 463	1 760 500
Eksterne honorarer	2 486 087	1 738 662
Oppgavepliktige ytelser	15 645	52 466
Annonser/markedsføring	3 012 845	2 676 691
Porto	8 946	12 163
Kontorkostnader	162 593	171 623
Andre driftskostnader	739 724	590 146
Sum	11 248 662	9 566 090

Note 10 Poster som er slått sammen i regnskapet

Finansinntekter	2022	2021
Renteinntekt skatt	-	-
Renteinntekt bankinnskudd	6 986	10 903
Annen renteinntekt	800 784	-
Forsinkelsesrenter	-	56 706
Sum finansinntekter	807 770	67 609

Finanskostnader	2022	2021
Morarenter	825 026	37 854
Rentekostnad skatt	-	-
Andre rentekostnader	492 735	308 767
Nedskrivning av aksjer Smartliv AS	-	15 000 000
Nedskrivning fordring Smartliv AS	-	4 539 333
Annen finanskostnad	1 510 750	506 173
Sum finanskostnader	2 828 511	20 392 127



This file is sealed with a digital signature.
The seal is a guarantee for the authenticity
of the document.

Document ID:
477E84D9C91D4080AE01120E6929FEE6



Note 11 Skattekostnad

Årets skattekostnad framkommer slik:	2022	2021
Betalbar skatt	-	-
Skatteeffekt av mottatt konsernbidrag	-2 220 356	-171 262
Endring i utsatt skatt	758 476	-988 203
Skattefradrag for underskudd 2020	-	-976 478
Skattekostnad	-1 461 880	-2 135 943

Avstemning fra nominell til faktisk skattesats:	2022	2021
Arsresultat før skatt	-6 664 835	-24 835 961
Forventet inntektsskatt etter nominell skattesats (22%)	-1 466 264	-5 463 911
Skatteeffekten av følgende poster:		
Permanente forskjeller	4 384	5 793
Skattefradrag for underskudd 2020	-	-976 478
Endring ikke balanseført utsatt skattefordel	-	998 853
Nedskrivning ikke-realisererte aksjer	-	3 300 000
Skattekostnad	-1 461 880	-2 135 943
Effektiv skattesats	21,8 %	21,9 %

Spesifikasjon av midlertidige forskjeller og underskudd til framføring:

	2022		2021	
	Fordel	Forpliktelse	Fordel	Forpliktelse
Driftsmidler	778 417	-	452 979	-
Fordringer	4 939 333	-	4 839 333	-
Gevinst og tapskonto	62 174	-	77 717	-
Netto pensjonsforpliktelse	1 620 463	-	1 416 250	-
Underskudd til framføring	4 772 644	-	8 734 360	-
Sum	12 173 021	-	15 620 639	-
Nedvurdering av utsatt skattefordel	-4 539 333	-	-4 539 333	-
Netto utsatt fordel/forpl. i balansen (22%)	1 679 411	-	2 437 887	-

Utsatt skattefordel er oppført med utgangspunkt i fremtidig inntekt.

Note 12 Egenkapital

	Aksje- kapital	Overkurs	Annen innskutt egenkapital	Opptjent annen egenkapital	Sum egenkapital
Innskutt egenkapital					
Egenkapital 01.01.	5 000 000	-	-	-	5 000 000
Årets endring i egenkapital:					
Årets resultat	-	-	-	-5 202 955	-5 202 955
Mottatt konsernbidrag	-	-	7 872 170	-	7 872 170
Netting av egenkapital	-	-	-7 872 170	7 872 170	-
Utbytte	-	-	-	-	-
Egenkapital 31.12	5 000 000	-	-	2 669 214	7 669 214



This file is sealed with a digital signature.
The seal is a guarantee for the authenticity
of the document.

Document ID:
477E84D9C91D4080AE01120E6929FEE6



Note 13 Konsernopplysninger

Selskapet har stilt sikkerhet for morselskapets gjeld.

Bokført verdi av pantsatte eiendeler:

Driftstilbehør	-
Kundefordringer	90 408 341
Andre fordringer	10 185 834
Sum	100 594 275

Note 14 Kundefordringer og andre fordringer

Kundefordringer	2022	2021
Kundefordringer til pålydende	90 808 341	62 880 611
Avsetning til tap på krav	-400 000	-400 000
Kundefordringer i balansen	90 408 341	62 480 611

Av selskapets fordringer og gjeld forfaller all til betaling innen ett år etter regnskapsårets slutt.

Note 15 Mellomværende konsernselskaper og tilknyttet selskap

Fordringer	2022	2021
Kundefordringer	4 507 841	6 781 890
Andre fordringer	10 092 525	27 736 976
Sum	14 600 366	34 518 866

Gjeld	2022	2021
Leverandørgjeld	1 913 370	1 097 733
Kortsiktig konserngjeld	12 036 945	4 107 675
Kortsiktig gjeld tilknyttet selskap	4 610 345	-
Langsiktig konserngjeld	-	9 375 000
Sum	18 560 660	14 580 408

Note 16 Bankinnskudd

Bankinnskudd, kontanter o.l. omfatter bundne skattetrekksmidler med kr 113 952.

Note 17 Aksjekapital og aksjonærinformasjon

Spesifikasjon av aksjekapitalen

	Antall	Pålydende	Bokført
Aksjer	1 000	5 000	5 000 000
Sum	1 000	5 000 000	5 000 000

Eierstruktur	Antall aksjer	Sum	Eierandel	Stemmeandel
Hurum Energi AS	1 000	1 000	100 %	100 %

Det er ingen spesielle vedtektsbestemmelser om stemmerett.

Note 18 Investeringer i datterselskap

Datterselskap

	Forretningskontor	Resultat i følge regnskap	Egenkapital i følge foreløpig regnskap	Eierandel	Bokført verdi
Smartliv AS	Tofte	-8 524 667	-6 024 667	95 %	-

Bokført verdi av aksjene i Smartliv AS er i 2021 nedskrevet til 0.



This file is sealed with a digital signature. The seal is a guarantee for the authenticity of the document.

Document ID:
477E84D9C91D4080AE01120E6929FEE6



Hurum Kraft AS

Kontantstrømoppstilling

	2022	2021
KONTANTSTRØMMER FRA OPERASJONELLE AKTIVITETER:		
Årsresultat før skattekostnad	-6 664 835	-24 835 961
Ordinære avskrivninger	439 023	530 368
Nedskrivninger finansielle eiendeler	0	15 000 000
Pensjonskostnad uten kontanteffekt	204 203	193 055
Endring i kortsiktige fordringer	-10 295 224	-42 824 635
Endring i kortsiktig gjeld	23 133 305	55 473 797
Endring langsiktige fordringer	81 334	-546 821
Endring varelager	78 236	20 991
Endring i andre tidsavgrensingsposter	102 716	1 110 192
Netto kontantstrømmer fra operasjonelle aktiviteter	7 078 756	4 120 987
KONTANTSTRØMMER FRA INVESTERINGSAKTIVITETER:		
Utbetalinger ved kjøp av varige driftsmidler	0	-396 024
Innbetalinger ved salg av varige driftsmidler	0	0
Utbetaling andre finansielle anleggsmidler	-8 736	-7 618
Netto kontantstrøm fra investeringsaktiviteter	-8 736	-403 642
KONTANTSTRØMMER FRA FINANSIERINGSAKTIVITETER:		
Innbetalinger ved opptak av ny langsiktig gjeld		9 375 000
Utbetalinger ved nedbetaling av langsiktig gjeld	-9 375 000	-10 960 000
Netto kontantstrøm fra finansieringsaktiviteter	-9 375 000	-1 575 000
Netto endring i bankinnskudd, kontanter og lignende	-2 304 980	2 142 345
Beholdning av bankinnskudd, kontanter og lignende pr 01.01.	2 557 324	414 979
Beholdning av bankinnskudd, kontanter og lignende pr 31.12.	252 344	2 557 324



This file is sealed with a digital signature.
The seal is a guarantee for the authenticity
of the document.

Document ID:
477E84D9C91D4080AE01120E6929FEE6