



## ÅRSREGNSKAPET FOR REGNSKAPSÅRET 2021 - GENERELL INFORMASJON

### Enheten

Organisasjonsnummer: 995 632 381  
Organisasjonsform: Aksjeselskap  
Foretaksnavn: BLUEBERRY CAPITAL AS  
Forretningsadresse: Dronning Eufemias gate 8  
0191 OSLO

### Regnskapsår

Årsregnskapets periode: 01.01.2021 - 31.12.2021

### Konsern

Morselskap i konsern: Nei

### Regnskapsregler

Regler for små foretak benyttet: Ja  
Benyttet ved utarbeidelsen av årsregnskapet til selskapet: Regnskapslovens alminnelige regler

### Årsregnskapet fastsatt av kompetent organ

Bekreftet av representant for selskapet: Ecit Veiby Akonto AS  
Dato for fastsettelse av årsregnskapet: 29.03.2022

### Grunnlag for avgivelse

År 2021: Årsregnskapet er elektronisk innlevert  
År 2020: Tall er hentet fra elektronisk innlevert årsregnskap fra 2021

*Det er ikke krav til at årsregnskapet m.v. som sendes til Regnskapsregisteret er undertegnet. Kontrollen på at dette er utført ligger hos revisor/enhetens øverste organ. Sikkerheten ivaretas ved at innsender har rolle/rettighet for innsending av årsregnskapet via Altinn, og ved at det bekreftes at årsregnskapet er fastsatt av kompetent organ.*

Brønnøysundregistrene, 11.05.2023



### Resultatregnskap

Beløp i: NOK	Note	2021	2020
<b>RESULTATREGNSKAP</b>			
<b>Inntekter</b>			
Gevinst og andre inntekter verdipapirer	1	58 306 336	25 313 906
Verdiendring på investeringer	1		11 980 497
<b>Sum inntekter</b>		<b>58 306 336</b>	<b>37 294 403</b>
<b>Kostnader</b>			
Lønnskostnad	2	5 660	20 013
Nedskrivning av varige driftsmidler og immaterielle eiendeler	1	8 351 193	2 725 441
Annen driftskostnad	2	8 887 667	4 003 300
<b>Sum kostnader</b>		<b>17 244 520</b>	<b>6 748 753</b>
<b>Driftsresultat</b>		<b>41 061 816</b>	<b>30 545 649</b>
<b>Finansinntekter og finanskostnader</b>			
Annen renteinntekt		185	25 670
Annen finansinntekt			1 057 432
<b>Sum finansinntekter</b>		<b>185</b>	<b>1 083 101</b>
Annen rentekostnad		1 799	
Annen finanskostnad		926 214	84 517
<b>Sum finanskostnader</b>		<b>928 012</b>	<b>84 517</b>
<b>Netto finans</b>		<b>-927 827</b>	<b>998 585</b>
<b>Ordinært resultat før skattekostnad</b>	3	<b>40 133 989</b>	<b>31 544 234</b>
Skattekostnad på ordinært resultat	3	174 370	
<b>Ordinært resultat etter skattekostnad</b>		<b>39 959 619</b>	<b>31 544 234</b>
<b>Årsresultat</b>		<b>39 959 619</b>	<b>31 544 234</b>
<b>Årsresultat etter minoritetsinteresser</b>		<b>39 959 619</b>	<b>31 544 234</b>
<b>Totalresultat</b>		<b>39 959 619</b>	<b>31 544 234</b>
<b>Overføringer og disponeringer</b>			



## Resultatregnskap

<b>Beløp i: NOK</b>	<b>Note</b>	<b>2021</b>	<b>2020</b>
Avsatt til annen egenkapital		39 959 619	31 544 234
<b>Sum overføringer og disponeringer</b>	<b>4</b>	<b>39 959 619</b>	<b>31 544 234</b>



## Balanse

Beløp i: NOK	Note	2021	2020
<b>BALANSE - EIENDELER</b>			
<b>Anleggsmidler</b>			
<b>Immaterielle eiendeler</b>			
Utsatt skattefordel	3		
Andre langsiktige fordringer	5		
<b>Sum anleggsmidler</b>		<b>0</b>	<b>0</b>
<b>Omløpsmidler</b>			
<b>Varer</b>			
<b>Fordringer</b>			
Andre kortsiktige fordringer	5	430 233	1 999 998
<b>Sum fordringer</b>	5	<b>430 233</b>	<b>1 999 998</b>
<b>Investeringer</b>			
Markedsbaserte aksjer	1	342 547 533	141 894 618
Andre finansielle instrumenter	1	11 745 724	9 084 522
<b>Sum investeringer</b>		<b>354 293 257</b>	<b>150 979 140</b>
<b>Bankinnskudd, kontanter og lignende</b>			
Bankinnskudd, kontanter o.l.	6	173 560	17 033 619
<b>Sum bankinnskudd, kontanter og lignende</b>		<b>173 560</b>	<b>17 033 619</b>
<b>Sum omløpsmidler</b>		<b>354 897 051</b>	<b>170 012 757</b>
<b>SUM EIENDELER</b>		<b>354 897 051</b>	<b>170 012 757</b>
<b>BALANSE - EGENKAPITAL OG GJELD</b>			
<b>Egenkapital</b>			
<b>Innskutt egenkapital</b>			
Aksjekapital	7	6 242 500	3 498 000
Beholdning av egne aksjer	7		
Overkurs		254 347 611	120 989 702



## Balanse

<b>Beløp i: NOK</b>	<b>Note</b>	<b>2021</b>	<b>2020</b>
Annen innskutt egenkapital		258 955	454 955
<b>Sum innskutt egenkapital</b>		<b>260 849 066</b>	<b>124 942 657</b>
<b>Opptjent egenkapital</b>			
Annen egenkapital		80 304 696	40 345 077
<b>Sum opptjent egenkapital</b>		<b>80 304 696</b>	<b>40 345 077</b>
<b>Sum egenkapital</b>	4, 8	<b>341 153 762</b>	<b>165 287 734</b>
<b>Gjeld</b>			
<b>Langsiktig gjeld</b>			
Utsatt skatt	3	174 370	
<b>Sum avsetninger for forpliktelser</b>		<b>174 370</b>	
<b>Annen langsiktig gjeld</b>			
Gjeld til kredittinstitusjoner	5		
Øvrig langsiktig gjeld	5		
<b>Sum langsiktig gjeld</b>		<b>174 370</b>	<b>0</b>
<b>Kortsiktig gjeld</b>			
Gjeld til kredittinstitusjoner		8 661 460	
Leverandørgjeld		9 122	
Betalbar skatt	3		
Skyldig offentlige avgifter			5 751
Annen kortsiktig gjeld		4 898 336	4 719 273
<b>Sum kortsiktig gjeld</b>		<b>13 568 918</b>	<b>4 725 023</b>
<b>Sum gjeld</b>		<b>13 743 288</b>	<b>4 725 023</b>
<b>SUM EGENKAPITAL OG GJELD</b>		<b>354 897 051</b>	<b>170 012 757</b>



## Brønnøysundregistrene

### ÅRSREGNSKAP FOR REGNSKAPSÅRET 2021 - GENERELL INFORMASJON

Journalnummer: 2022 205681

#### Enheten

Organisasjonsnummer: 995 632 381  
Organisasjonsform: Aksjeselskap  
Foretaksnavn: BLUEBERRY CAPITAL AS  
Forretningsadresse: Dronning Eufemias gate 8  
0191 OSLO

#### Regnskapsår

Årsregnskapets periode: 01.01.2021 - 31.12.2021

#### Konsern

Morselskap i konsern: Nei

#### Regnskapsregler

Regler for små foretak benyttet: Ja  
Benyttet ved utarbeidelsen av  
årsregnskapet til selskapet: Regnskapslovens alminnelige regler

#### Årsregnskapet fastsatt av kompetent organ

Bekreftet av representant for selskapet: Ecit Veiby Akonto AS  
Dato for fastsettelse av årsregnskapet: 29.03.2022

#### Revisjon

Årsregnskapet er utarbeidet av ekstern  
autorisert regnskapsfører: Ja  
Ekstern autorisert regnskapsfører har i  
løpet av regnskapsåret bistått ved den  
løpende regnskapsføringen eller utført  
andre tjenester for selskapet enn å  
utarbeide årsregnskapet: Ja

#### Grunnlag for avgivelse

År 2021: Årsregnskap er elektronisk innlevert.  
År 2020: Tall er hentet fra elektronisk innlevert årsregnskap fra 2021.

*Det er ikke krav til at årsregnskapet m.v. som sendes til Regnskapsregisteret er undertegnet. Kontrollen på at dette er utført ligger hos revisor/enhetens øverste organ. Sikkerheten ivaretas ved at innsender har rolle/rettighet for innsending av årsregnskapet via Altinn, og ved at det bekreftes at årsregnskapet er fastsatt av kompetent organ.*

Brønnøysundregistrene, 05.05.2022



Organisasjonsnr: 995 632 381  
BLUEBERRY CAPITAL AS

## RESULTATREGNSKAP

Beløp i: NOK	Note	2021	2020
<b>RESULTATREGNSKAP</b>			
<b>Inntekter</b>			
Gevinst og andre inntekter verdipapirer	1	58 306 336	25 313 906
Verdiendring på investeringer	1		11 980 497
<b>Sum inntekter</b>		<b>58 306 336</b>	<b>37 294 403</b>
<b>Kostnader</b>			
Lønnskostnad	2	5 660	20 013
Nedskrivning av varige driftsmidler og immaterielle eiendeler	1	8 351 193	2 725 441
Annen driftskostnad	2	8 887 667	4 003 300
<b>Sum kostnader</b>		<b>17 244 520</b>	<b>6 748 753</b>
<b>Driftsresultat</b>		<b>41 061 816</b>	<b>30 545 649</b>
<b>Finansinntekter og finanskostnader</b>			
Annen renteinntekt		185	25 670
Annen finansinntekt			1 057 432
<b>Sum finansinntekter</b>		<b>185</b>	<b>1 083 101</b>
Annen rentekostnad		1 799	
Annen finanskostnad		926 214	84 517
<b>Sum finanskostnader</b>		<b>928 012</b>	<b>84 517</b>
<b>Netto finans</b>		<b>-927 827</b>	<b>998 585</b>
<b>Ordinært resultat før skattekostnad</b>	3	<b>40 133 989</b>	<b>31 544 234</b>
Skattekostnad på ordinært resultat	3	174 370	
<b>Ordinært resultat etter skattekostnad</b>		<b>39 959 619</b>	<b>31 544 234</b>
<b>Årsresultat</b>		<b>39 959 619</b>	<b>31 544 234</b>
<b>Årsresultat etter minoritetsinteresser</b>		<b>39 959 619</b>	<b>31 544 234</b>
<b>Totalresultat</b>		<b>39 959 619</b>	<b>31 544 234</b>
<b>Overføringer og disponeringer</b>			
Avsatt til annen egenkapital		39 959 619	31 544 234
<b>Sum overføringer og disponeringer</b>	4	<b>39 959 619</b>	<b>31 544 234</b>





Organisasjonsnr: 995 632 381  
BLUEBERRY CAPITAL AS

## BALANSE

**Beløp i: NOK** **Note** **2021** **2020**

### BALANSE - EIENDELER

#### Anleggsmidler

##### Immaterielle eiendeler

Utsatt skattefordel 3

Andre langsiktige fordringer 5

**Sum anleggsmidler 0 0**

#### Omløpsmidler

##### Varer

#### Fordringer

Andre kortsiktige fordringer 5

430 233 1 999 998

**Sum fordringer 5 430 233 1 999 998**

#### Investeringer

Markedsbaserte aksjer 1 342 547 533 141 894 618

Andre finansielle instrumenter 1 11 745 724 9 084 522

**Sum investeringer 354 293 257 150 979 140**

#### Bankinnskudd, kontanter og lignende

Bankinnskudd, kontanter o. l. 6 173 560 17 033 619

**Sum bankinnskudd, kontanter og lignende 173 560 17 033 619**

**Sum omløpsmidler 354 897 051 170 012 757**

**SUM EIENDELER 354 897 051 170 012 757**

### BALANSE - EGENKAPITAL OG GJELD

#### Egenkapital

##### Innskutt egenkapital

Aksjekapital 7 6 242 500 3 498 000

Beholdning av egne aksjer 7

Overkurs 254 347 611 120 989 702

Annen innskutt egenkapital 258 955 454 955

**Sum innskutt egenkapital 260 849 066 124 942 657**

##### Opptjent egenkapital

Annen egenkapital 80 304 696 40 345 077

**Sum opptjent egenkapital 80 304 696 40 345 077**



<b>Sum egenkapital</b>	<b>4, 8</b>	<b>341 153 762</b>	<b>165 287 734</b>
<b>Gjeld</b>			
<b>Langsiktig gjeld</b>			
Utsatt skatt	3	174 370	
<b>Sum avsetninger for forpliktelser</b>		<b>174 370</b>	
<b>Annen langsiktig gjeld</b>			
Gjeld til kredittinstitusjoner	5		
Øvrig langsiktig gjeld	5		
<b>Sum langsiktig gjeld</b>		<b>174 370</b>	<b>0</b>
<b>Kortsiktig gjeld</b>			
Gjeld til kredittinstitusjoner		8 661 460	
Leverandørgjeld		9 122	
Betalbar skatt	3		
Skyldig offentlige avgifter			5 751
Annen kortsiktig gjeld		4 898 336	4 719 273
<b>Sum kortsiktig gjeld</b>		<b>13 568 918</b>	<b>4 725 023</b>
<b>Sum gjeld</b>		<b>13 743 288</b>	<b>4 725 023</b>
<b>SUM EGENKAPITAL OG GJELD</b>		<b>354 897 051</b>	<b>170 012 757</b>



Organisasjonsnr: 995 632 381  
BLUEBERRY CAPITAL AS

NOTEOPPLYSNINGER - SELSKAP - alle poster oppgitt i hele tall

Note

Antall aksjer og aksjeeiere

Note

Antall årsverk i regnskapsåret

Virksomheten har hatt følgende antall årsverk:  
0.00

Omløpsmidler                      Startdato      Sluttdato      Endring

Skattemessig fremf.undersk. Startdato      Sluttdato      Endring

Kortsiktig gjeld                      Startdato      Sluttdato      Endring



## Til generalforsamlingen i Blueberry Capital AS

### UAVHENGIG REVISORS BERETNING

#### Konklusjon

Vi har revidert **Blueberry Capital AS'** årsregnskap som viser et overskudd på **NOK 39 959 619**. Årsregnskapet består av balanse per 31. desember 2021 og resultatregnskap for regnskapsåret avsluttet per denne datoen og noter til årsregnskapet, herunder et sammendrag av viktige regnskapsprinsipper.

#### Etter vår mening

- oppfyller årsregnskapet gjeldende lovkrav, og
- gir årsregnskapet et rettviseende bilde av selskapets finansielle stilling per 31. desember 2021 og av dets resultat for regnskapsåret avsluttet per denne datoen i samsvar med regnskapslovens regler og god regnskapsskikk i Norge.

#### Grunnlag for konklusjonen

Vi har gjennomført revisjonen i samsvar med de internasjonale revisjonsstandardene International Standards on Auditing (ISA-ene). Våre oppgaver og plikter i henhold til disse standardene er beskrevet nedenfor under Revisors oppgaver og plikter ved revisjonen av årsregnskapet. Vi er uavhengige av selskapet slik det kreves i lov, forskrift og International Code of Ethics for Professional Accountants (inkludert internasjonale uavhengighetsstandarder) utstedt av the International Ethics Standards Board for Accountants (IESBA-reglene), og vi har overholdt våre øvrige etiske forpliktelser i samsvar med disse kravene. Innhentet revisjonsbevis er etter vår vurdering tilstrekkelig og hensiktsmessig som grunnlag for vår konklusjon.

#### Styrets og daglig leders ansvar for årsregnskapet

Styret og daglig leder (ledelsen) er ansvarlig for å utarbeide årsregnskapet og for at det gir et rettviseende bilde i samsvar med regnskapslovens regler og god regnskapsskikk i Norge. Ledelsen er også ansvarlig for slik intern kontroll som den finner nødvendig for å kunne utarbeide et årsregnskap som ikke inneholder vesentlig feilinformasjon, verken som følge av misligheter eller utilsiktede feil.

Ved utarbeidelsen av årsregnskapet må ledelsen ta standpunkt til selskapets evne til fortsatt drift og opplyse om forhold av betydning for fortsatt drift. Forutsetningen om fortsatt drift skal legges til grunn for årsregnskapet så lenge det ikke er sannsynlig at virksomheten vil bli avvirket.

#### Revisors oppgaver og plikter ved revisjonen av årsregnskapet

Vårt mål er å oppnå betryggende sikkerhet for at årsregnskapet som helhet ikke inneholder vesentlig feilinformasjon, verken som følge av misligheter eller utilsiktede feil, og å avgi en revisjonsberetning som inneholder vår konklusjon. Betryggende sikkerhet er en høy grad av sikkerhet, men ingen garanti for at en revisjon utført i samsvar med ISA-ene, alltid vil avdekke vesentlig feilinformasjon som eksisterer. Feilinformasjon kan oppstå som følge av misligheter eller utilsiktede feil. Feilinformasjon blir vurdert som vesentlig dersom den enkeltvis eller samlet med rimelighet kan forventes å påvirke økonomiske beslutninger som brukerne foretar basert på årsregnskapet.

Side 1 av 2

Adresse:  
Postb. 1942 Vika  
0125 Oslo

Besøksadresse:  
Dronning Mauds gate 10  
0250 Oslo

Telefon:  
+47 2193 9300

E-post:  
firma@partnerrevisjon.no

Nettside:  
www.partnerrevisjon.no

MEDLEM AV DEN NORSKE REVISORFORENING.

Dette dokumentet er signert med PAdES-formatet (PDF Advanced Electronic Signatures) av Signicat. Dette sikrer dokumentet og dets vedlegg mot endringer etter signering.

SIGNICAT



Uavhengig revisors beretning for Blueberry Capital AS



Som del av en revisjon i samsvar med ISA-ene, utøver vi profesjonelt skjønn og utviser profesjonell skepsis gjennom hele revisjonen. I tillegg:

- identifiserer og vurderer vi risikoen for vesentlig feilinformasjon i årsregnskapet, enten det skyldes misligheter eller utilsiktede feil. Vi utformer og gjennomfører revisjonshandlinger for å håndtere slike risikoer, og innhenter revisjonsbevis som er tilstrekkelig og hensiktsmessig som grunnlag for vår konklusjon. Risikoen for at vesentlig feilinformasjon som følge av misligheter ikke blir avdekket, er høyere enn for feilinformasjon som skyldes utilsiktede feil, siden misligheter kan innebære samarbeid, forfalskning, bevisste utelatelser, uriktige fremstillinger eller overstyring av intern kontroll.
- opparbeider vi oss en forståelse av den interne kontroll som er relevant for revisjonen, for å utforme revisjonshandlinger som er hensiktsmessige etter omstendighetene, men ikke for å gi uttrykk for en mening om effektiviteten av selskapets interne kontroll.
- evaluerer vi om de anvendte regnskapsprinsippene er hensiktsmessige og om regnskapestimatene og tilhørende noteopplysninger utarbeidet av ledelsen er rimelige.
- konkluderer vi på hensiktsmessigheten av ledelsens bruk av fortsatt drift-forutsetningen ved avleggelsen av årsregnskapet, basert på innhentede revisjonsbevis, og hvorvidt det foreligger vesentlig usikkerhet knyttet til hendelser eller forhold som kan skape tvil av betydning om selskapets evne til fortsatt drift. Dersom vi konkluderer med at det eksisterer vesentlig usikkerhet, kreves det at vi i revisjonsberetningen henleder oppmerksomheten på tilleggsopplysningene i årsregnskapet, eller, dersom slike tilleggsopplysninger ikke er tilstrekkelige, at vi modifiserer vår konklusjon om årsregnskapet og årsberetningen. Våre konklusjoner er basert på revisjonsbevis innhentet inntil datoen for revisjonsberetningen. Etterfølgende hendelser eller forhold kan imidlertid medføre at selskapet ikke fortsetter driften.
- evaluerer vi den samlede presentasjonen, strukturen og innholdet i årsregnskapet, inkludert tilleggsopplysningene, og hvorvidt årsregnskapet gir uttrykk for de underliggende transaksjonene og hendelsene på en måte som gir et rettviseende bilde.

Vi kommuniserer med styret blant annet om det planlagte omfanget av revisjonen og til hvilken tid revisjonsarbeidet skal utføres. Vi utveksler også informasjon om forhold av betydning som vi har avdekket i løpet av revisjonen, herunder om eventuelle svakheter av betydning i den interne kontrollen.

Oslo, 7. april 2022

**PARTNER REVISJON AS**

**Ulrik Ytterstad**  
Statsautorisert revisor

Side 2 av 2

Adresse:  
Postb. 1942 Vika  
0125 Oslo

Besøksadresse:  
Dronning Mauds gate 10  
0250 Oslo

Telefon:  
+47 2193 9300

E-post:  
firma@partnerrevisjon.no

Nettside:  
www.partnerrevisjon.no

MEDLEM AV DEN NORSKE REVISORFORENING

Dette dokumentet er signert med PAdES-formatet (PDF Advanced Electronic Signatures) av Signicat. Dette sikrer dokumentet og dets vedlegg mot endringer etter signering.

SIGNICAT



## Elektronisk signatur

**Signert av**

**YTTERSTAD, ULRIK**

Norwegian Buypass


**Dato og tid**


*(UTC+01:00) Amsterdam, Berlin, Bern, Rome, Stockholm, Vienna*


07.04.2022 12.23.03


Dette dokumentet er signert med elektronisk signatur. En elektronisk signatur er juridisk forpliktende på samme måte som en håndskrevet signatur på papir. Denne siden er lagt til dokumentet for å vise grunnleggende informasjon om signaturen(e), og på de foregående sidene kan du lese dokumentet som er signert. Vedlagt finnes også en PDF med signatordetaljer, og en XML-fil med innholdet i den elektroniske signatur(e). Vedleggene kan brukes for å verifisere gyldigheten av dokumentets signatur ved behov.



 Legally signed by  
Marius Borthen  
2022-04-04

 Legally signed by  
Finn Magnus Flesland Torall  
2022-04-04

 Legally signed by  
Philip Bailli Merch  
2022-04-04

 Legally signed by  
Ole-Martin Brekke  
2022-04-06

# ÅRSREGNSKAP 2021

**Blueberry Capital AS**  
**995 632 381**

Resultatregnskap  
Balanse  
Noter til regnskapet  
Revisors beretning

---

Utarbeidet av:

**ecit**



## Resultatregnskap

Blueberry Capital AS

Driftsinntekter og driftskostnader	Note	2021	2020
Gevinst og andre inntekter verdipapirer	1	58 306 336	25 313 906
Verdiendring på investeringer	1	0	11 980 497
<b>Sum driftsinntekter</b>		<b>58 306 336</b>	<b>37 294 403</b>
Lønnskostnad	2	5 660	20 013
Tap og andre drifts- og adm. kostnader verdipapirer	1	27 037	2 725 441
Verdiendring på investeringer		8 324 156	0
Annen driftskostnad	2	8 887 667	4 003 300
<b>Sum driftskostnader</b>		<b>17 244 520</b>	<b>6 748 753</b>
<b>Driftsresultat</b>		<b>41 061 816</b>	<b>30 545 649</b>
<b>Finansinntekter og finanskostnader</b>			
Annen renteinntekt		185	25 670
Annen finansinntekt		0	1 057 432
Annen rentekostnad		1 799	0
Annen finanskostnad		926 214	84 517
<b>Resultat av finansposter</b>		<b>-927 827</b>	<b>998 585</b>
Ordinært resultat før skattekostnad	3	40 133 989	31 544 234
Skattekostnad på ordinært resultat	3	174 370	0
<b>Ordinært resultat</b>		<b>39 959 619</b>	<b>31 544 234</b>
<b>Årsresultat</b>		<b>39 959 619</b>	<b>31 544 234</b>
<b>Overføringer</b>			
Avsatt til annen egenkapital		39 959 619	31 544 234
<b>Sum overføringer</b>	<b>4</b>	<b>39 959 619</b>	<b>31 544 234</b>



## Balanse Blueberry Capital AS

Eiendeler	Note	2021	2020
<b>Omløpsmidler</b>			
<b>Fordringer</b>			
Andre kortsiktige fordringer	5	430 233	1 999 998
<b>Sum fordringer</b>	<b>5</b>	<b>430 233</b>	<b>1 999 998</b>
<b>Investeringer</b>			
Markedsbaserte aksjer	1	342 547 533	141 894 618
Andre finansielle instrumenter	1	11 745 724	9 084 522
<b>Sum investeringer</b>		<b>354 293 257</b>	<b>150 979 140</b>
Bankinnskudd, kontanter o.l.	6	173 560	17 033 619
<b>Sum omløpsmidler</b>		<b>354 897 051</b>	<b>170 012 757</b>
<b>Sum eiendeler</b>		<b>354 897 051</b>	<b>170 012 757</b>



## Balanse

Blueberry Capital AS

<b>Egenkapital og gjeld</b>	<b>Note</b>	<b>2021</b>	<b>2020</b>
<b>Innskutt egenkapital</b>			
Aksjekapital	7	6 242 500	3 498 000
Overkurs		254 347 611	120 989 702
Annen innskutt egenkapital		258 955	454 955
<b>Sum innskutt egenkapital</b>		<b>260 849 066</b>	<b>124 942 657</b>
<b>Opptjent egenkapital</b>			
Annen egenkapital		80 304 696	40 345 077
<b>Sum opptjent egenkapital</b>		<b>80 304 696</b>	<b>40 345 077</b>
<b>Sum egenkapital</b>	<b>4, 8</b>	<b>341 153 762</b>	<b>165 287 734</b>
<b>Gjeld</b>			
Utsatt skatt	3	174 370	0
<b>Sum avsetning for forpliktelser</b>		<b>174 370</b>	<b>0</b>
<b>Kortsiktig gjeld</b>			
Gjeld til kredittinstitusjoner		8 661 460	0
Leverandørgjeld		9 122	0
Skyldig offentlige avgifter		0	5 751
Annen kortsiktig gjeld		4 898 336	4 719 273
<b>Sum kortsiktig gjeld</b>		<b>13 568 918</b>	<b>4 725 023</b>
<b>Sum gjeld</b>		<b>13 743 288</b>	<b>4 725 023</b>
<b>Sum egenkapital og gjeld</b>		<b>354 897 051</b>	<b>170 012 757</b>

Oslo, 29.03.2022  
Styret i Blueberry Capital AS

\_\_\_\_\_  
Marius Borthen  
Daglig leder

\_\_\_\_\_  
Ole-Martin Brekke  
Styreleder

\_\_\_\_\_  
Finn Magnus Flesland Torall  
Styremedlem

\_\_\_\_\_  
Philip Bailli Nergaard Mørch  
Styremedlem



## Regnskapsprinsipper

Årsregnskapet er satt opp i samsvar med regnskapsloven og NRS 8 - God regnskapsskikk for små foretak. Årsregnskapet er satt opp med forutsetning om fortsatt drift.

### Driftsinntekter og kostnader

Selskapets hovedaktivitet er investering i verdipapirer. Avkastning på selskapets investeringer, herunder mottatt utbytte og realisert og urealisert gevinster er presentert som driftsinntekter. Kostnader ifbm verdipapirer, presenteres under driftskostnader. Inntektsføring ved salg av varer skjer på leveringstidspunktet. Tjenester inntektsføres etter hvert som de leveres.

### Skatt

Skattekostnaden i resultatregnskapet omfatter både periodens betalbare skatt og endring i utsatt skatt. Utsatt skatt er beregnet med 22 % på grunnlag av de midlertidige forskjeller som eksisterer mellom regnskapsmessige og skattemessige verdier, samt ligningsmessig underskudd til fremføring ved utgangen av regnskapsåret. Skatteøkende og skattereduserende midlertidige forskjeller som reverserer eller kan reverseres i samme periode er utlignet og nettoført.

### Klassifisering og vurdering av omløpsmidler

Omløpsmidler og kortsiktig gjeld omfatter normalt poster som forfaller til betaling innen ett år etter balansedagen, samt poster som knytter seg til varekretsløpet. Omløpsmidler vurderes til laveste verdi av anskaffelseskost og virkelig verdi.

### Markedsbaserte verdipapirer

Markedsbaserte verdipapirer vurderes som en portefølje til virkelig verdi på balansedagen, jfr. regnskapslovens § 5-8.

### Fordringer

Kundefordringer og andre fordringer oppføres til pålydende etter fradrag for avsetning til forventet tap. Avsetning til tap gjøres på grunnlag av en individuell vurdering av de enkelte fordringene.



## Note 1 Verdipapirer

	<b>Anskaffelses- kost</b>	<b>Markeds- verdi</b>	<b>Balanseført verdi</b>
Markedsbaserte verdipapirer	336 489 610	342 547 533	342 547 533
Ikke-markedsbaserte verdipapirer	12 258 522	12 533 489	11 745 724
<b>Sum verdipapirer</b>	<b>348 748 132</b>	<b>355 081 022</b>	<b>354 293 257</b>

Markedsbaserte verdipapirer er verdsatt til virkelig verdi på balansedagen. Ikke-markedsbaserte verdipapirer er verdsatt etter laveste verdis prinsipp.

## Note 2 Lønnskostnader

Blueberry Capital AS har ikke hatt lønns- eller personalkostnader i 2021, men det er avsatt kr 11.410 til styrehonorar og tilhørende kostnader som innrapporteres i 2022.

Selskapet har ikke plikt til å tegne obligatorisk tjenstepensjon.

### Forvaltningshonorar

Forvaltningshonorar er fakturert fra Blueberry Management AS og utgjør kr 3.290.253 i 2021. I tillegg er det avsatt kr 4.856.718 i suksesshonorar for forvaltning av fondet, som faktureres i 2022.

### Revisor

Kostnadsført revisjonshonorar for 2021 utgjør kr 87 911.



## Note 3 Skatt

<b>Årets skattekostnad</b>	<b>2021</b>	<b>2020</b>
Resultatført skatt på ordinært resultat:		
Betalbar skatt	0	0
Endring i utsatt skatt	174 370	0
<b>Skattekostnad ordinært resultat</b>	<b>174 370</b>	<b>0</b>
Skattepliktig inntekt:		
Ordinært resultat før skatt	40 133 989	31 544 234
Permanente forskjeller	-38 527 517	-33 330 192
Anvendelse av fremførbart underskudd	-1 606 472	0
<b>Skattepliktig inntekt</b>	<b>0</b>	<b>-1 785 958</b>
Betalbar skatt i balansen:		
Betalbar skatt på årets resultat	0	0
<b>Sum betalbar skatt i balansen</b>	<b>0</b>	<b>0</b>

Skatteeffekten av midlertidige forskjeller og underskudd til fremføring som har gitt opphav til utsatt skatt og utsatte skattefordeler, spesifisert på typer av midlertidige forskjeller

	<b>2021</b>	<b>2020</b>	<b>Ending</b>
Aksjer og andre verdipapirer	2 088 586	1 078 149	-1 010 437
Akkumulert fremførbart underskudd	-1 295 995	-2 902 467	-1 606 472
Inngår ikke i beregningen av utsatt skatt	0	1 824 318	1 824 318
<b>Grunnlag for utsatt skatt / skattefordel</b>	<b>792 591</b>	<b>0</b>	<b>-792 591</b>
<b>Utsatt skatt / skattefordel (22 %)</b>	<b>174 370</b>	<b>0</b>	<b>-174 370</b>

I henhold til God regnskapsskikk for små foretak balanseføres ikke utsatt skattefordel.

## Note 4 Egenkapital

	<b>Aksjekapital</b>	<b>Overkurs</b>	<b>Annen Innskutt egenkap.</b>	<b>Annen egenkapital</b>	<b>Sum</b>
Pr. 31.12.2020	3 498 000	120 989 702	454 955	40 345 077	165 287 734
<b>Pr. 01.01.2021</b>	<b>3 498 000</b>	<b>120 989 702</b>	<b>454 955</b>	<b>40 345 077</b>	<b>165 287 734</b>
Kapitalforhøyelse	2 548 500	133 357 909	0	0	135 906 409
Ikke registrert aksjekapital 2020	196 000		-196 000	0	0
Årets overskudd				39 959 619	39 959 619
<b>Pr. 31.12.2021</b>	<b>6 242 500</b>	<b>254 347 611</b>	<b>258 955</b>	<b>80 304 696</b>	<b>341 153 762</b>

Utarbeidet av ECIT



## Note 5 Fordringer og gjeld

	2021	2020
<b>Fordringer</b>		
Andre kortsiktige fordringer	430 233	1 999 998
<b>Sum</b>	<b>430 233</b>	<b>1 999 998</b>
<b>Gjeld</b>		
Gjeld til kredittinstitusjoner	8 661 460	0
Annen kortsiktig gjeld	4 898 336	4 719 273
<b>Sum</b>	<b>13 559 796</b>	<b>4 719 273</b>
<b>Sum</b>	<b>0</b>	<b>0</b>

Blueberry Capital AS har et rammelån med trekkramme på 50 MNOK i DnB Bank ASA. Sikkerhet er stilt i portefølje. Porteføljen består av verdipapirer med en markedsverdi på kr 241.165.265 i 2021.

## Note 6 Bundne midler

I posten bankinnskudd inngår konto for bundne skattetreksmidler med kr 0 pr 31.12. Skyldig skattetrekk pr 31.12 utgjorde kr 0.

## Note 7 Aksjonærer

Aksjekapitalen i Blueberry Capital AS pr. 31.12 består av følgende aksjeklasser:

	Antall	Pålydende	Bokført
A-aksjer	26	500,0	13 000
B-aksjer	12 459	500,0	6 229 500
<b>Sum</b>	<b>12 485</b>		<b>6 242 500</b>

### Eierstruktur

De største aksjonærene i % pr. 31.12 var:

	A-aksjer	B-aksjer	Sum	Eierandel
Kvernmo Holding AS		1 048	1 048	8,4
Torall AS		990	990	7,9
Efa Invest AS		414	414	3,3
Fambo Invest AS		411	411	3,3
Morten Kielland		375	375	3,0
Ikos Subsidiary AS		325	325	2,6
Lesk AS		292	292	2,3
Apo-nor AS		243	243	1,9
Jæregg AS		225	225	1,8
Marthe Hjelmeland		208	208	1,7
Geitholmen AS		206	206	1,6
Acane AS		205	205	1,6
Beorn AS		188	188	1,5
Rcj Holding AS		188	188	1,5
Tramonto AS		188	188	1,5

Utarbeidet av ECIT



Wiko AS	188	188	1,5	
Lbm Invest AS	175	175	1,4	
Magellan Capital AS (Marius Borthen)	164	164	1,3	
Offiseren AS	162	162	1,3	
Karl Sivert Sunde AS	159	159	1,3	
Pem Rådgivning AS	156	156	1,2	
Gtba Forvaltning AS	150	150	1,2	
Kula Invest AS	150	150	1,2	
Seløj AS	150	150	1,2	
Egeberg Holding AS	149	149	1,2	
Måkse AS	145	145	1,2	
Pgcp AS	144	144	1,2	
Krimani AS	138	138	1,1	
Børre Foss	133	133	1,1	
Andeby Capital AS	130	130	1,0	
<b>Sum &gt;1% eierandel</b>	<b>7 799</b>	<b>7 799</b>	<b>62,5</b>	
Sum øvrige	26	4 660	37,5	
<b>Totalt antall aksjer</b>	<b>26</b>	<b>12 459</b>	<b>12 485</b>	<b>100,0</b>

#### Aksjer og opsjoner eiet av medlemmer i styret og daglig leder:

Navn	Verv	A-aksjer	B-aksjer	Sum
Marius Borthen	Daglig leder	26	0	26
Ole-Martin Brekke	Styreleder	0	19	19
<b>Totalt antall aksjer</b>		<b>26</b>	<b>19</b>	<b>45</b>

## Note 8 Fortsatt drift

Den pågående koronapandemien har ikke hatt betydning for årsregnskapet 2021, og hendelsen anses ikke å ha skapt vesentlig usikkerhet om foretakets evne til fortsatt drift. Årsregnskapet er derfor avlagt under forutsetning om fortsatt drift.