



## ÅRSREGNSKAPET FOR REGNSKAPSÅRET 2024 - GENERELL INFORMASJON

### Enheten

Organisasjonsnummer: 986 116 710  
Organisasjonsform: Aksjeselskap  
Foretaksnavn: SOPHIES MINDE ORTOPEDI AS  
Forretningsadresse: Brynsveien 14  
0667 OSLO

### Regnskapsår

Årsregnskapets periode: 01.01.2024 - 31.12.2024

### Konsern

Morselskap i konsern: Nei

### Regnskapsregler

Regler for små foretak benyttet: Ja  
Benyttet ved utarbeidelsen av årsregnskapet til selskapet: Regnskapslovens alminnelige regler

### Årsregnskapet fastsatt av kompetent organ

Bekreftet av representant for selskapet: Stig Ornes  
Dato for fastsettelse av årsregnskapet: 24.04.2025

### Grunnlag for avgivelse

År 2024: Årsregnskapet er elektronisk innlevert  
År 2023: Tall er hentet fra elektronisk innlevert årsregnskap fra 2024

*Det er ikke krav til at årsregnskapet m.v. som sendes til Regnskapsregisteret er undertegnet. Kontrollen på at dette er utført ligger hos revisor/enhetens øverste organ. Sikkerheten ivaretas ved at innsender har rolle/rettighet for innsending av årsregnskapet via Altinn, og ved at det bekreftes at årsregnskapet er fastsatt av kompetent organ.*

Brønnøysundregistrene, 19.09.2025



## Resultatregnskap

Beløp i: NOK	Note	2024	2023
<b>RESULTATREGNSKAP</b>			
<b>Inntekter</b>			
Salgsinntekt		272 893 679	294 389 103
<b>Sum inntekter</b>		<b>272 893 679</b>	<b>294 389 103</b>
<b>Kostnader</b>			
Varekostnad		83 453 075	84 133 321
Lønnskostnad		133 325 949	122 057 079
Avskrivning av driftsmidler og immaterielle eiendeler		3 428 532	3 360 073
Annen driftskostnad		53 155 473	43 582 071
<b>Sum kostnader</b>		<b>273 363 028</b>	<b>253 132 545</b>
<b>Driftsresultat</b>		<b>-469 349</b>	<b>41 256 559</b>
<b>Finansinntekter og finanskostnader</b>			
Inntekt på investering i annet foretak i samme konsern		4 757 409	4 759 346
<b>Sum finansinntekter</b>		<b>4 757 409</b>	<b>4 759 346</b>
Annen finanskostnad		978 163	711 390
<b>Sum finanskostnader</b>		<b>978 163</b>	<b>711 390</b>
<b>Netto finans</b>		<b>3 779 246</b>	<b>4 047 956</b>
<b>Resultat før skattekostnad</b>		<b>3 309 897</b>	<b>45 304 515</b>
<b>Årsresultat</b>		<b>1 338 829</b>	<b>36 085 169</b>
<b>Årsresultat etter minoritetsinteresser</b>		<b>1 338 829</b>	<b>36 085 169</b>
<b>Totalresultat</b>		<b>1 338 829</b>	<b>36 085 169</b>
<b>Overføringer og disponeringer</b>			
Overført fra annen egenkapital		1 338 829	36 085 169
<b>Sum overføringer og disponeringer</b>		<b>1 338 829</b>	<b>36 085 169</b>



## Balanse

Beløp i: NOK	Note	2024	2023
<b>BALANSE - EIENDELER</b>			
<b>Anleggsmidler</b>			
<b>Immaterielle eiendeler</b>			
Utsatt skattefordel		6 734 816	5 693 170
<b>Sum immaterielle eiendeler</b>		<b>6 734 816</b>	<b>5 693 170</b>
<b>Varige driftsmidler</b>			
Tomter, bygninger o.a. fast eiendom		7 504 080	9 145 899
Maskiner og anlegg			
Driftsløsøre, inventar o.a. utstyr		3 792 370	4 568 134
<b>Sum varige driftsmidler</b>		<b>11 296 450</b>	<b>13 714 033</b>
<b>Finansielle anleggsmidler</b>			
Investeringer i aksjer og andeler		123 926 350	103 380 680
<b>Sum finansielle anleggsmidler</b>		<b>123 926 350</b>	<b>103 380 680</b>
<b>Sum anleggsmidler</b>		<b>141 957 617</b>	<b>122 787 882</b>
<b>Omløpsmidler</b>			
<b>Varer</b>			
<b>Sum varer</b>		<b>16 342 736</b>	<b>16 486 102</b>
<b>Fordringer</b>			
Kundefordringer		10 863 305	10 515 718
Andre kortsiktige fordringer		65 407 711	67 455 964
<b>Sum fordringer</b>		<b>76 271 015</b>	<b>77 971 682</b>
<b>Bankinnskudd, kontanter og lignende</b>			
Bankinnskudd, kontanter o.l.		31 741 229	47 944 177
<b>Sum bankinnskudd, kontanter og lignende</b>		<b>31 741 229</b>	<b>47 944 177</b>
<b>Sum omløpsmidler</b>		<b>124 354 979</b>	<b>142 401 962</b>
<b>SUM EIENDELER</b>		<b>266 312 596</b>	<b>265 189 844</b>



## Balanse

Beløp i: NOK	Note	2024	2023
<b>BALANSE - EGENKAPITAL OG GJELD</b>			
<b>Egenkapital</b>			
<b>Innskutt egenkapital</b>			
Aksjekapital		2 000 000	2 000 000
Overkurs		10 000 000	10 000 000
<b>Sum innskutt egenkapital</b>		<b>12 000 000</b>	<b>12 000 000</b>
<b>Opptjent egenkapital</b>			
Annen egenkapital		177 941 069	176 602 243
Udisponert resultat			
<b>Sum opptjent egenkapital</b>		<b>177 941 069</b>	<b>176 602 243</b>
<b>Sum egenkapital</b>		<b>189 941 069</b>	<b>188 602 243</b>
<b>Gjeld</b>			
<b>Langsiktig gjeld</b>			
Pensjonsforpliktelser		26 271 760	21 650 938
<b>Sum avsetninger for forpliktelser</b>		<b>26 271 760</b>	<b>21 650 938</b>
<b>Annen langsiktig gjeld</b>			
Øvrig langsiktig gjeld		10 200 867	4 999 738
<b>Sum annen langsiktig gjeld</b>		<b>10 200 867</b>	<b>4 999 738</b>
<b>Sum langsiktig gjeld</b>		<b>36 472 627</b>	<b>26 650 676</b>
<b>Kortsiktig gjeld</b>			
Leverandørgjeld		9 985 850	10 325 042
Betalbar skatt		3 012 714	8 199 689
Skyldig offentlige avgifter		16 049 660	17 346 572
Annen kortsiktig gjeld		10 850 675	14 065 622
<b>Sum kortsiktig gjeld</b>		<b>39 898 900</b>	<b>49 936 925</b>
<b>Sum gjeld</b>		<b>76 371 527</b>	<b>76 587 601</b>
<b>SUM EGENKAPITAL OG GJELD</b>		<b>266 312 596</b>	<b>265 189 844</b>



## Brønnøysundregistrene

### ÅRSREGNSKAP FOR REGNSKAPSÅRET 2024 - GENERELL INFORMASJON

Journalnummer: 2025 756055

#### Enheten

Organisasjonsnummer: 986 116 710  
Organisasjonsform: Aksjeselskap  
Foretaksnavn: SOPHIES MINDE ORTOPEDI AS  
Forretningsadresse: Brynsveien 14  
0667 OSLO

#### Regnskapsår

Årsregnskapets periode: 01.01.2024 - 31.12.2024

#### Konsern

Morselskap i konsern: Nei

#### Regnskapsregler

Regler for små foretak benyttet: Ja  
Benyttet ved utarbeidelsen av  
årsregnskapet til selskapet: Regnskapslovens alminnelige regler

#### Årsregnskapet fastsatt av kompetent organ

Bekreftet av representant for selskapet: Stig Ornes  
Dato for fastsettelse av årsregnskapet: 24.04.2025

#### Grunnlag for avgivelse

År 2024: Årsregnskap er elektronisk innlevert.  
År 2023: Tall er hentet fra elektronisk innlevert årsregnskap fra 2024.

*Det er ikke krav til at årsregnskapet m.v. som sendes til Regnskapsregisteret er undertegnet. Kontrollen på at dette er utført ligger hos revisor/enhetens øverste organ. Sikkerheten ivaretas ved at innsender har rolle/rettighet for innsending av årsregnskapet via Altinn, og ved at det bekreftes at årsregnskapet er fastsatt av kompetent organ.*

Brønnøysundregistrene, 18.09.2025



Organisasjonsnr: 986 116 710  
SOPHIES MINDE ORTOPEDI AS

## RESULTATREGNSKAP

<b>Beløp i: NOK</b>	<b>Note</b>	<b>2024</b>	<b>2023</b>
<b>RESULTATREGNSKAP</b>			
<b>Inntekter</b>			
Salgsinntekt		272 893 679	294 389 103
<b>Sum inntekter</b>		<b>272 893 679</b>	<b>294 389 103</b>
<b>Kostnader</b>			
Varekostnad		83 453 075	84 133 321
Lønnskostnad		133 325 949	122 057 079
Avskrivning av driftsmidler og immaterielle eiendeler		3 428 532	3 360 073
Annen driftskostnad		53 155 473	43 582 071
<b>Sum kostnader</b>		<b>273 363 028</b>	<b>253 132 545</b>
<b>Driftsresultat</b>		<b>-469 349</b>	<b>41 256 559</b>
<b>Finansinntekter og finanskostnader</b>			
Inntekt på investering i annet foretak i samme konsern		4 757 409	4 759 346
<b>Sum finansinntekter</b>		<b>4 757 409</b>	<b>4 759 346</b>
Annen finanskostnad		978 163	711 390
<b>Sum finanskostnader</b>		<b>978 163</b>	<b>711 390</b>
<b>Netto finans</b>		<b>3 779 246</b>	<b>4 047 956</b>
<b>Resultat før skattekostnad</b>		<b>3 309 897</b>	<b>45 304 515</b>
<b>Årsresultat</b>		<b>1 338 829</b>	<b>36 085 169</b>
<b>Årsresultat etter minoritetsinteresser</b>		<b>1 338 829</b>	<b>36 085 169</b>
<b>Totalresultat</b>		<b>1 338 829</b>	<b>36 085 169</b>
<b>Overføringer og disponeringer</b>			
Overført fra annen egenkapital		1 338 829	36 085 169
<b>Sum overføringer og disponeringer</b>		<b>1 338 829</b>	<b>36 085 169</b>



Organisasjonsnr: 986 116 710  
SOPHIES MINDE ORTOPEDI AS

## BALANSE

**Beløp i: NOK** **Note** **2024** **2023**

### BALANSE - EIENDELER

#### Anleggsmidler

##### Immaterielle eiendeler

Utsatt skattefordel	6 734 816	5 693 170
<b>Sum immaterielle eiendeler</b>	<b>6 734 816</b>	<b>5 693 170</b>

##### Varige driftsmidler

Tomter, bygninger o.a. fast eiendom	7 504 080	9 145 899
Maskiner og anlegg Driftsløsøre, inventar o. a. utstyr	3 792 370	4 568 134
<b>Sum varige driftsmidler</b>	<b>11 296 450</b>	<b>13 714 033</b>

##### Finansielle anleggsmidler

Investeringer i aksjer og andeler	123 926 350	103 380 680
<b>Sum finansielle anleggsmidler</b>	<b>123 926 350</b>	<b>103 380 680</b>

<b>Sum anleggsmidler</b>	<b>141 957 617</b>	<b>122 787 882</b>
--------------------------	--------------------	--------------------

##### Omløpsmidler

##### Varer

<b>Sum varer</b>	<b>16 342 736</b>	<b>16 486 102</b>
------------------	-------------------	-------------------

##### Fordringer

Kundefordringer	10 863 305	10 515 718
Andre kortsiktige fordringer	65 407 711	67 455 964
<b>Sum fordringer</b>	<b>76 271 015</b>	<b>77 971 682</b>

##### Bankinnskudd, kontanter og lignende

Bankinnskudd, kontanter o. l.	31 741 229	47 944 177
<b>Sum bankinnskudd, kontanter og lignende</b>	<b>31 741 229</b>	<b>47 944 177</b>

<b>Sum omløpsmidler</b>	<b>124 354 979</b>	<b>142 401 962</b>
-------------------------	--------------------	--------------------

<b>SUM EIENDELER</b>	<b>266 312 596</b>	<b>265 189 844</b>
----------------------	--------------------	--------------------

### BALANSE - EGENKAPITAL OG GJELD

#### Egenkapital

Innskutt egenkapital



Aksjekapital	2 000 000	2 000 000
Overkurs	10 000 000	10 000 000
<b>Sum innskutt egenkapital</b>	<b>12 000 000</b>	<b>12 000 000</b>
<b>Opptjent egenkapital</b>		
Annen egenkapital	177 941 069	176 602 243
Udisponert resultat		
<b>Sum opptjent egenkapital</b>	<b>177 941 069</b>	<b>176 602 243</b>
<b>Sum egenkapital</b>	<b>189 941 069</b>	<b>188 602 243</b>
<b>Gjeld</b>		
<b>Langsiktig gjeld</b>		
Pensjonsforpliktelser	26 271 760	21 650 938
<b>Sum avsetninger for forpliktelser</b>	<b>26 271 760</b>	<b>21 650 938</b>
<b>Annen langsiktig gjeld</b>		
Øvrig langsiktig gjeld	10 200 867	4 999 738
<b>Sum annen langsiktig gjeld</b>	<b>10 200 867</b>	<b>4 999 738</b>
<b>Sum langsiktig gjeld</b>	<b>36 472 627</b>	<b>26 650 676</b>
<b>Kortsiktig gjeld</b>		
Leverandørgjeld	9 985 850	10 325 042
Betalbar skatt	3 012 714	8 199 689
Skyldig offentlige avgifter	16 049 660	17 346 572
Annen kortsiktig gjeld	10 850 675	14 065 622
<b>Sum kortsiktig gjeld</b>	<b>39 898 900</b>	<b>49 936 925</b>
<b>Sum gjeld</b>	<b>76 371 527</b>	<b>76 587 601</b>
<b>SUM EGENKAPITAL OG GJELD</b>	<b>266 312 596</b>	<b>265 189 844</b>



Organisasjonsnr: 986 116 710  
SOPHIES MINDE ORTOPEDI AS

NOTEOPPLYSNINGER - SELSKAP - alle poster oppgitt i hele tall

## Note

Antall årsverk i regnskapsåret  
134.70

<u>Sum</u>	<u>Beløp</u>
<u>Balanseført verdi 31.12.</u>	<u>Varige driftsmidler Immaterielle eiend.</u>

## Konsernregnskap

Morselskapet sitt navn

Forretningskontor for morselskapet

## Begrunnelse for at datterselskap er utelatt fra konsolideringen

<u>Samlet beløp - tilknyttet selskap</u>	<u>Årets</u>	<u>Fjorårets</u>
--	--------------	------------------

<u>Samlet beløp - foretak i samme konsern</u>	<u>Årets</u>	<u>Fjorårets</u>
---	--------------	------------------

<u>Samlet beløp - foretak i samme konsern</u>	<u>Årets</u>	<u>Fjorårets</u>
---	--------------	------------------

<u>Samlet beløp - felles kontrollert virksomhet</u>	<u>Årets</u>	<u>Fjorårets</u>
---	--------------	------------------

<u>Pantstillelse</u>	<u>Beløp</u>
----------------------	--------------

<u>Beholdning av egne aksjer</u>	<u>Antall</u>	<u>Pålydende</u>	<u>Andel av aksjek.</u>
----------------------------------	---------------	------------------	-------------------------



Til generalforsamlingen i Sophies Minde Ortopedi AS

## Uavhengig revisors beretning

### Konklusjon

Vi har revidert årsregnskapet for Sophies Minde Ortopedi AS som består av balanse per 31. desember 2024, resultatregnskap og kontantstrømsanalyse for regnskapsåret avsluttet per denne datoen og noter til årsregnskapet, herunder et sammendrag av viktige regnskapsprinsipper.

Etter vår mening oppfyller årsregnskapet gjeldende lovkrav, og gir årsregnskapet et rettviseende bilde av selskapets finansielle stilling per 31. desember 2024, og av dets resultater og kontantstrømmer for regnskapsåret avsluttet per denne datoen i samsvar med regnskapslovens regler og god regnskapsskikk i Norge.

### Grunnlag for konklusjonen

Vi har gjennomført revisjonen i samsvar med International Standards on Auditing (ISA-ene). Våre oppgaver og plikter i henhold til disse standardene er beskrevet nedenfor under *Revisors oppgaver og plikter ved revisjonen av årsregnskapet*. Vi er uavhengige av selskapet i samsvar med kravene i relevante lover og forskrifter i Norge og International Code of Ethics for Professional Accountants (inkludert internasjonale uavhengighetsstandarder) utstedt av International Ethics Standards Board for Accountants (IESBA-reglene), og vi har overholdt våre øvrige etiske forpliktelser i samsvar med disse kravene. Innhentet revisjonsbevis er etter vår vurdering tilstrekkelig og hensiktsmessig som grunnlag for vår konklusjon.

### Øvrig informasjon

Styret og daglig leder (ledelsen) er ansvarlige for informasjonen i årsberetningen. Øvrig informasjon omfatter informasjon i årsrapporten bortsett fra årsregnskapet og den tilhørende revisjonsberetningen. Vår konklusjon om årsregnskapet ovenfor dekker ikke informasjonen i årsberetningen.

I forbindelse med revisjonen av årsregnskapet er det vår oppgave å lese årsberetningen. Formålet er å vurdere hvorvidt det foreligger vesentlig inkonsistens mellom årsberetningen og årsregnskapet og den kunnskap vi har opparbeidet oss under revisjonen av årsregnskapet, eller hvorvidt informasjon i årsberetningen ellers fremstår som vesentlig feil. Vi har plikt til å rapportere dersom årsberetningen fremstår som vesentlig feil. Vi har ingenting å rapportere i så henseende.

Basert på kunnskapen vi har opparbeidet oss i revisjonen, mener vi at årsberetningen

- er konsistent med årsregnskapet og
- inneholder de opplysninger som skal gis i henhold til gjeldende lovkrav.

### Ledelsens ansvar for årsregnskapet

Ledelsen er ansvarlig for å utarbeide årsregnskapet og for at det gir et rettviseende bilde i samsvar med regnskapslovens regler og god regnskapsskikk i Norge. Ledelsen er også ansvarlig for slik internkontroll som den finner nødvendig for å kunne utarbeide et årsregnskap som ikke inneholder vesentlig feilinformasjon, verken som følge av misligheter eller utilsiktede feil.

Ved utarbeidelsen av årsregnskapet må ledelsen ta standpunkt til selskapets evne til fortsatt drift og opplyse om forhold av betydning for fortsatt drift. Forutsetningen om fortsatt drift skal legges til grunn for årsregnskapet så lenge det ikke er sannsynlig at virksomheten vil bli avvirket.

### Revisors oppgaver og plikter ved revisjonen av årsregnskapet

Vårt mål er å oppnå betryggende sikkerhet for at årsregnskapet som helhet ikke inneholder vesentlig feilinformasjon, verken som følge av misligheter eller utilsiktede feil, og å avgi en revisjonsberetning som inneholder vår konklusjon. Betryggende sikkerhet er en høy grad av sikkerhet, men ingen garanti for at en

PricewaterhouseCoopers AS, Dronning Eufemias gate 71, Postboks 748 Sentrum, NO-0106 Oslo  
T: 02316, org. no.: 987 009 713 MVA, [www.pwc.no](http://www.pwc.no)  
Statsautoriserte revisorer, medlemmer av Den norske Revisorforening og autorisert regnskapsførerselskap



revisjon utført i samsvar med ISA-ene, alltid vil avdekke vesentlig feilinformasjon. Feilinformasjon kan oppstå som følge av misligheter eller utilsiktede feil. Feilinformasjon er å anse som vesentlig dersom den enkeltvis eller samlet med rimelighet kan forventes å påvirke de økonomiske beslutningene som brukerne foretar på grunnlag av årsregnskapet. For videre beskrivelse av revisors oppgaver og plikter vises det til: <https://revisorforeningen.no/revisjonsberetninger>

Oslo, 25. april 2025  
**PricewaterhouseCoopers AS**

Marius Thorsrud  
Statsautorisert revisor  
(elektronisk signert)



 Securely signed with Brevio

Revisjonsberetning

**Signers:**

<b>Name</b>	<b>Method</b>	<b>Date</b>
Thorsrud, Marius	BANKID	2025-04-29 19:58

**This document package contains:**

- Closing page (this page)
- The original document(s)
- The electronic signatures. These are not visible in the document, but are electronically integrated.



This file is sealed with a digital signature.  
The seal is a guarantee for the authenticity  
of the document.



SOPHIES MINDE ORTOPEDI AS

ÅRSBERETNING MED REGNSKAP  
2024



## Sophies Minde Ortopedi AS Styrets årsberetning for 2024

Sophies Minde Ortopedi AS fremstiller og tilpasser ortopediske hjelpemidler som er refusjonsberettiget i henhold til Folketrygdlovens § 10-7 i, etter avtale med NAV. Selskapet er et heleid datterselskap av Oslo universitetssykehus HF(OUS).

Selskapet holder til i leide lokaler i Brynsveien 14 i Oslo. Nåværende leieforhold – med Ferd Eiendom AS - i Brynsveien løper til 31.12.2029. Selskapet har i tillegg avdelinger ved OUS Rikshospitalet, OUS Aker, Drammen og et produksjonsverksted for ortopedisk sydd fottøy på Hamar. I tillegg er Sophies Minde Ortopedi AS 100% eier av Teknomed AS, et ortopedisk verksted lokalisert i Sandefjord.

Sophies Minde Ortopedi AS vurderer fremtidsutsiktene som gode og hadde i 2024 en omsetning på 272,9 millioner kroner. Resultatet viser et overskudd på 3,3 millioner kroner før skatt som gir en resultatmargin på 1,2%, mot 15,4% i 2023. Årsaken til reduksjonen i resultat er endringer i timeskrivingsrutine innført 1.03.2024, og en svak nedgang i ordre gjennom sommeren.

Ut ifra både balansen og kontantstrømsanalysen per 31. desember 2024 anser styret likviditeten som tilfredsstillende. Selskapet har ved utgangen av 2024 en egenkapitalandel på 71,3 %, mens selskapets opptjente egenkapital er 177,9 millioner kroner. Selskapet endret skattestatus fra fritak til skattepliktig per 01.01.2020.

Arbeidsmiljøet i selskapet vurderes som godt. Arbeidsmiljøutvalg, verneombud og bedriftshelsetjeneste fungerer tilfredsstillende. Det samlede sykefraværet var i 2024 7,17 % mot 8,4% for 2023, fordelt med 3,01% på korttidsfravær og 4,16% på langtidsfravær.

Pr 31.12.2024 var det 138 ansatte i selskapet. Selskapet forskjellsbehandler ingen på grunn av kjønn, funksjonsevne, etnisitet eller religion. Selskapet hadde ingen alvorlige skader i 2024. Andelen kvinner i styret er 50 %.

	31.12.24	31.12.23
Fast ansatte	130	122
Turnus	6	4
Lærling	2	4
<b>Totalt antall ansatte</b>	<b>138</b>	<b>130</b>
Totalt antall kvinner	77	69
Totalt antall menn	61	61
Arbeidssted Bryn	106	99
Arbeidssted Rikshospitalet	3	4
Arbeidssted Hamar	8	8
Arbeidssted Drammen	21	19



## Likestilling

Kjønnsbalansen totalt i virksomheten er balansert og rapporteres månedlig. Personalrapport. pr. 31.12. er det 44,2 % menn og 55,8 % kvinner.

Virksomheten har ingen deltidsstillinger, og ingen ansatte jobber ufrivillig deltid. Noen få har redusert stilling pga. uførhet, omsorg for små barn mv. Dette gjelder både kvinner og menn.

Gjennomsnittlig antall uker foreldrepermisjon kvinner og menn rapporteres årlig – for 2024:

<b>Kvinner</b>	<b>Ant. ansatte</b>	<b>Antall uker</b>	<b>Snitt</b>
Foreldrepermisjon m/lønn	3	61,42	20,47
Foreldrepermisjon u/lønn	1	14,43	14,43
<b>Menn</b>			
Foreldrepermisjon m/lønn	0	0	0
Omsorgspermisjon far (pappaperm)	0	0	0

Lønnsfastsettelse skjer ut fra stilling og kompetanse.

Lønnsforskjeller på ulike stillingsnivå/grupper/kjønn og totalt, beregnes og presenteres i forkant av årlige lønnsforhandlinger.

## Rekruttering

Kjønns- og aldersbalanse kan være kriterier når kompetanse og personlig egnethet ellers vurderes som likt/tilfredsstillende, men da med tanke på sammensetningen av ansatte i team/avdeling.

Etnisitet, livssyn, funksjonsnedsettelse mv. er aldri et tema i forbindelse med rekruttering.

Det er mellomledere som har ansvar for rekruttering i klinikk/verksted i samarbeid med overordnet leder og HR-leder.

Planlagte stillinger og nyansettelser informeres først til tillitsvalgte, og så til alle ansatte via intranett.

Ved årsskifte hadde vi ingen midlertidig ansatte, og 3 innlede konsulenter.

## Lønns- og arbeidsvilkår

Sophies Minde Ortopedi AS er organisert i arbeidsgiverforeningen Spekter og følger tariffavtaler inngått med hhv. NITO og Fagforbundet. Endringer i tariffavtalene kan gjøres etter forhandlinger hvert annet år. Kollektive lønnsforhandlinger skjer hvert år.

Ledere får sin lønn fastsatt administrativt.

Administrerende direktør, turnuskandidater samt lærlinger er ikke med i oversikten.

<b>Kjønn</b>	<b>Antall ansatte.</b>	<b>Gjennomsnitt årslønn</b>
Kvinner	70	704.556
Menn	63	684.270
Total	133	694.947

Noen ledere er unntatt fra arbeidstidsbestemmelsene i AML § 10-12 nr. 1.

I tillegg til tariffavtaler har virksomheten adm. bestemmelser knyttet til ansattgoder og arbeidsvilkår som ikke er regulert i tariffavtale. Endringer i adm. bestemmelser skjer etter drøftinger med tillitsvalgte. Dokumentasjon er tilgjengelig for alle ansatte i digital personalhåndbok.

## Forfremmelser og utviklingsmuligheter

Lederstillinger utlyses alltid internt. Mellomlederstillinger lyses som regel ut kun internt.

Totalt i virksomheten er det lik andel menn og kvinner i lederstillinger. I ledergruppen er det 25% menn.



Det gjennomføres årlige medarbeidersamtaler med alle ansatte, herunder avtales individuelle utviklingsplaner.

Videreutdanning betalt av arbeidsgiver godkjennes på overordnet nivå, og andelen som tar videreutdanning av kvinner og menn er ca. 50/50.

#### Mulighet for å kombinere arbeid og familieliv

Normalarbeidstiden er i snitt 37,5 timer pr. uke, og åpningstiden for pasienter er fra kl. 08:00-15:30 mandag-fredag. Det er sjeldent behov for/krav om arbeid på kveld og i helger. SMO har fleksibel arbeidstidsordning med kjernetid fra kl. 09:00-14:30. Det gis i tillegg velferdspermisjon med lønn bl.a. til skolestart, foreldresamtaler og tilvenning i barnehage.

Selskapet tar imot studenter i praksis og turnuskandidater fra OsloMet samt lærlinger fra Rosenvilde.

Selskapet er miljøsertifisert og arbeider for å ha en bærekraftig forretningspraksis som respekterer mennesker, samfunn og miljø. Selskapet forurenser ikke det ytre miljøet.


Selskapet kjenner kravene i Åpenhetsloven og arbeider aktivt mot å oppfylle disse.


Styret bekrefter at forutsetningen for fortsatt drift er til stede.


Styret er ikke kjent med andre forhold av viktighet for å bedømme selskapets stilling og resultat som ikke kommer frem av resultatregnskap og balanse med noter.


Overskuddet etter skatt på kr 1.338.829 foreslås disponert som overføring til annen egenkapital.


Styret ved Sophies Minde Ortopedi AS  
Oslo, 24. april 2025


  
Morten Reymert  
Styreleder

  
Marianne Bækkevold  
Nestleder

  
Martine Enger  
Styremedlem

  
Stefan Hühnstock  
Styremedlem

  
Patricia Holm  
Styremedlem  
Ansattvalgt

  
Karl Wilsborn  
Styremedlem  
Ansattvalgt

  
Gunn Berthelsen  
Administrerende direktør




<b>RESULTATREGNSKAP 2024</b>			
	<b>Note nr</b>	<b>2024</b>	<b>2023</b>
Salgsinntekter	1,13	272 893 679	294 389 103
<b>Sum driftsinntekter</b>		<b>272 893 679</b>	<b>294 389 103</b>
Varekostnad	2	83 453 075	84 133 321
Lønn og andre personalkostnader	3,8	133 325 949	122 057 079
Ordinære avskrivninger	4	3 428 532	3 360 073
Nedskrivninger av varige dr.midler		0	0
Andre driftskostnader	5,14	53 155 473	43 582 071
<b>Sum driftskostnader</b>		<b>273 363 028</b>	<b>253 132 545</b>
<b>DRIFTSRESULTAT</b>		<b>-469 349</b>	<b>41 256 559</b>
Finansinntekter	6	1 824 659	2 259 346
Finanskostnader	6	978 163	711 390
<b>Netto finansposter</b>		<b>846 496</b>	<b>1 547 956</b>
<b>Ekstraordinære poster</b>			
Konsernbidrag	7	2 932 750	2 500 000
<b>ÅRSRESULTAT Før skatt</b>		<b>3 309 897</b>	<b>45 304 515</b>
Årets skattekostnad	8	1 971 068	9 219 345
<b>ÅRSRESULTAT</b>	9	<b>1 338 829</b>	<b>36 085 170</b>





<b>BALANSE 2024</b>			
Sophies Minde Ortopedi AS		31.12.2024	31.12.2023
<b>EIENDELER</b>			
Utsatt skattefordel	8	6 734 816	5 693 170
<b>Sum utsatt skattefordel</b>		<b>6 734 816</b>	<b>5 693 170</b>
Finansielle anleggsmidler 100% eid selskap	7	33 462 767	33 462 767
Finansielle anleggsmidler Aksjer	10	54 498 868	54 498 868
Finansielle anleggsmidler Renter	10	35 964 715	15 419 045
Maskiner, utstyr og inventar	4	11 296 450	13 714 033
<b>Sum anleggsmidler</b>		<b>135 222 800</b>	<b>117 094 713</b>
Varer	2	16 342 736	16 486 102
<b>Fordringer</b>			
Kundefordringer	11,14	10 863 305	10 515 718
Øvrige fordringer	11	65 407 711	67 455 964
<b>Finansielle omløpsmidler</b>			
Bankinnskudd, kontanter og lignende	12	31 741 229	47 944 158
<b>Sum omløpsmidler</b>		<b>124 354 979</b>	<b>142 401 943</b>
<b>SUM EIENDELER</b>		<b>266 312 596</b>	<b>265 189 826</b>
<b>Egenkapital og gjeld</b>			
Aksjekapital	9	2 000 000	2 000 000
Overkursfond	9	10 000 000	10 000 000
<b>Sum innskutt egenkapital</b>		<b>12 000 000</b>	<b>12 000 000</b>
Annen egenkapital	9	176 602 240	140 517 070
Fond for vurderingsforskjeller		0	0
Fond til forskning og utvikling		0	0
Resultat hittil i år		1 338 829	36 085 170
<b>Sum opptjent egenkapital</b>		<b>177 941 069</b>	<b>176 602 240</b>
<b>SUM EGENKAPITAL</b>		<b>189 941 069</b>	<b>188 602 240</b>
Netto pensjonsforpliktelse	13	26 271 760	21 650 938
Langsiktig gjeld	14	10 200 867	0
Utsatt skatt	8	0	0
<b>Sum langsiktig gjeld</b>		<b>36 472 627</b>	<b>21 650 938</b>
Leverandørgjeld	15	9 985 850	10 325 042
Skyldig offentlige avgifter		16 049 660	17 346 572
Annen kortsiktig gjeld	15	10 850 675	19 065 345
Betalbar skatt	8	3 012 714	8 199 689
<b>Sum kortsiktig gjeld</b>		<b>39 898 900</b>	<b>54 936 648</b>
<b>SUM GJELD</b>		<b>76 371 527</b>	<b>76 587 586</b>
<b>SUM EGENKAPITAL OG GJELD</b>		<b>266 312 596</b>	<b>265 189 826</b>


Styret ved Sophies Minde Ortopedi AS


Oslo, 24 april 2025


  
Morten Reymert  
Styreleder


  
Marianne Bækkevold  
Nestleder

  
Stefan Hultstock  
Styremedlem

  
Martine Enger  
Styremedlem

  
Karl Wilsborn  
Styremedlem

  
Patricia Holm  
Styremedlem

  
Gunn Berthelsen  
Administrerende direktør



<b>KONTANTSTRØMSANALYSE 2024</b>	<b>2024</b>	<b>2023</b>
<b>KONTANTSTRØMMER FRA OPERASJONELLE AKTIVITETER:</b>		
Årsresultat	3 309 897	45 304 515
Tap/gevinst ved avgang anleggsmidler		
Ordinære avskrivninger	3 428 532	3 360 073
Nedskrivninger varige driftsmidler og finansielle anleggsmidler		
Resultatført konsernbidrag uten kontanteffekt	-2 932 750	-2 500 000
Endring i omløpsmidler	4 598 049	-19 117 594
Endring i kortsiktig gjeld	1 682 296	12 759 431
Forskjell mellom kostnadsført pensjon og inn-/utbetalinger i perioden	4 620 822	-4 737 621
Fjorårets betalte skatt	-8 199 689	-4 006 348
Andre tidsavgrensningsposter	-1 153 466	-6 723 243
<b>Netto kontantstrømmer fra operasjonelle aktiviteter</b>	<b>5 353 691</b>	<b>24 339 213</b>
<b>KONTANTSTRØMMER FRA INVESTERINGSAKTIVITETER:</b>		
Innbetalinger ved salg av driftsmidler		
Utbetalinger ved kjøp av driftsmidler	-1 010 950	-4 586 328
Avgang anleggsmidler uten kontanteffekt		
Innbetalinger av avdrag på utlån (langs.fordringer)		
Utbetalinger ved utlån (langs.fordringer)		
Innbetalinger ved salg av andre finansielle eiendeler	0	32 147 766
Resultatført konsernbidrag uten kontanteffekt	0	0
Øvrige poster uten kontanteffekt	-545 670	0
Utbetalinger ved kjøp av andre finansielle eiendeler	-20 000 000	-33 462 767
<b>Netto kontantstrøm fra investeringsaktiviteter</b>	<b>-21 556 620</b>	<b>-5 901 329</b>
<b>KONTANTSTRØMMER FRA FINANSIERINGSAKTIVITETER:</b>		
Innbetalinger ved opptak av ny langsiktig gjeld		
Utbetalinger ved nedbetaling av langsiktig gjeld	0	-2 200 993
Endring driftskreditt		
Innbetalinger ved opptak av øvrig kortsiktig gjeld		
Utbetalinger ved nedbetaling av øvrig kortsiktig gjeld		
Innbetaling av investeringstilskudd		
Endring øvrige langsiktige forpliktelser		
Endring foretakskapital uten kontanteffekt		
<b>Netto kontantstrøm fra finansieringsaktiviteter</b>	<b>0</b>	<b>-2 200 993</b>
Netto endring i likviditetsbeholdning	-16 202 929	16 236 891
Likviditetsbeholdning pr 01.01.	47 944 158	31 707 267
Likviditetsbeholdning innfusjonert virksomhet		
<b>Beholdning av bankinnskudd, kontanter og lignende pr 31.12</b>	<b>31 741 229</b>	<b>47 944 158</b>
<b>Likviditetsreserve 31.12</b>	<b>31 741 229</b>	<b>47 944 158</b>
Bankinnskudd, kontanter o.l.	31 741 229	47 944 158



## REGNSKAPSPRINSIPPER

### Generelt om regnskapet

Årsregnskapet er satt opp i samsvar med regnskapsloven og god regnskapsskikk.

### Sammenlignbare tall

Regnskapsåret 2023.

### Klassifiseringsprinsipper

Alle eiendeler som ikke er bestemt til varig eie eller bruk samt fordringer som skal tilbakebetales innen ett år, er klassifisert som omløpsmidler i balansen. Andre eiendeler er klassifisert som anleggsmidler.

All gjeld som har en ordinær løpetid på mer enn ett år bokføres som langsiktig gjeld. Første års avdrag på langsiktig gjeld klassifiseres også som langsiktig gjeld.

### Salgsinntekter

Salg av varer inntektsføres ved fakturering, samt at det inntektsavsettes når hjelpemiddelet er levert pasient.

### Pensjoner

Sophies Minde Ortopedi AS har både innskudd- og ytelsespensjon. Ytelsespensjonsordningen er lukket for nye medlemmer. Nye ansatte tilbys innskuddspensjon. Ytelsespensjonen forvaltes av Statens Pensjonskasse. Pensjonsordningen er ikke fondsbasert, men utbetalingene er garantert av Staten. Det blir simulert en forvaltning av pensjonsmidlene som om midlene er plassert i langsiktige statsobligasjoner.

Pensjonskostnader og pensjonsforpliktelser regnskapsføres i henhold til Norsk Regnskaps Standard om pensjonskostnader.

Periodens netto pensjonskostnad er inkludert i lønn og andre personalkostnader og består av summen av periodens pensjonsopptjening, rentekostnad på den beregnede forpliktelsen 31. desember 2024 og forventet avkastning på pensjonsmidlene.

Den aktuarberegnete pensjonskostnaden er basert på informasjon pr. 31. desember 2024. Endringer i forpliktelsen og pensjonsmidlene som skyldes endringer i og avvik mot forutsetningene fordeles over antatt gjennomsnittlig gjenværende opptjeningstid for den del av avvikene som overstiger 10 % av brutto pensjonsforpliktelse og brutto pensjonsmidler.

Netto pensjonsforpliktelser er beregnet og avsatt i balansen. Det er avsatt arbeidsgiveravgift for netto pensjonsforpliktelse.

### Datterselskap

Investeringer i datterselskap føres etter kostmetoden.

### Forskningsmidler

Forskningsmidler føres som langsiktig forpliktelse og kostnad ved beslutningstidspunktet. Ved utbetaling til prosjektene reduseres forpliktelsene.

### Valuta

Pengeposter (fordringer, gjeld og bankinnskudd) i utenlandsk valuta er omregnet etter gjeldende valutakurser pr. 31. desember 2024. Valutakurs- og omregningsdifferanser er presentert som agiovinning og disagio i finansregnskapet og notene.

### Varebeholdninger

Varebeholdningene er vurdert til laveste verdi av kostpris og virkelig verdi. Virkelig verdi er netto salgsverdi på fremtidig salgstidspunkt. Kostpris for tilvirkede varer er full tilvirkningskostnad som også inkluderer en andel indirekte og faste kostnader.



## **Varige driftsmidler og avskrivninger**

Varige driftsmidler er vurdert til kostpris med fradrag for avskrivninger og eventuelle nedskrivninger.

Varige driftsmidler blir avskrevet lineært over antatt økonomisk levetid fra det tidspunktet driftsmidlet blir tatt i bruk. Nedskrivning gjøres dersom høyest verdi av netto salgsverdi og bruksverdi er lavere enn bokført verdi. I dette ligger en forutsetning om at verdifallet ikke er forbigående.

Det aktiveres etter standard regnskapsprinsipper.

Gevinst eller tap ved salg av driftsmidler behandles som ordinær driftsinntekt eller driftskostnad.

Finansielle anleggsmidler føres til – lavest av innkjøpskost eller markedskurs – med tapsføring dersom markedskurs faller under innkjøpskost. Ved realisasjon vil det beregnes gevinst/tap basert på aktuelle salgskurser.

## **Fordringer**

Kundefordringer og andre fordringer er verdsatt til pålydende etter fradrag for påregnelige tap på krav. Avsetning for påregnelige tap på krav gjøres etter en konkret vurdering av fordringene. Det er i tillegg gjort en sjablonmessig avsetning for de fordringer det ikke er gjort konkret avsetning for. Den sjablonmessige avsetningen er gjort på grunnlag av aldersfordelingen av fordringsmassen.

## **Bankinnskudd**

Sophies Minde Ortopedi AS's bankkontoer er hos DNB. Bankinnskudd er klassifisert som likvide midler pr. 31. desember 2024. Renteinntektene er behandlet som ordinære finansinntekter.

## **Prinsipper for kontantstrømoppstilling**

Kontantstrømoppstillingen er utarbeidet etter den indirekte metode. Dette innebærer at man i analysen tar utgangspunkt i foretakets årsresultat for å kunne presentere kontantstrømmer tilført fra henholdsvis ordinær drift, investeringsvirksomhet og finansieringsvirksomhet.

## **Skatt**

Skattekostnaden i resultatregnskapet omfatter både periodens betalbare skatt og endringen i utsatt skatt. Utsatt skatt er beregnet med 22% på grunnlag av de midlertidige forskjeller som eksisterer mellom regnskapsmessige og skattemessige verdier, samt ligningsmessige underskudd til fremføring ved utgangen av regnskapsåret. Skatteøkende og skattereduserende midlertidige forskjeller som reverserer eller kan reversere i sammen periode er utlignet og nettoført.



## Arsregnskap

### Note 1 - Inntekter

#### Sophies Minde Ortopedi AS

Alle tall i hele norske kroner

	2024	2023
<b>DRIFTSINNEKTER</b>		
Til NAV	262 889 585	247 464 662
Til OUS	5 435 785	5 628 672
Til andre/annet *	4 568 310	41 295 769
<b>Total omsetning</b>	<b>272 893 679</b>	<b>294 389 103</b>

Sophies Minde Ortopedi AS har alt salg i Norge og i norske kroner

På grunn av lav kapasitet hos NAV for behandling av søknader om ort.hjelpemidler, har vi per 31.12.24 en beholdning på MNOK 63,3 bokført omsetning, mot MNOK 65,7 01.01.2024

\* Endring i beholdning MNOK 2,4 er inkl i Til andre/Annet



## Årsregnskap

### Note 2 - Varer

#### Sophies Minde Ortopedi AS

(Alle tall i NOK)

	2024	2023
<b>VAREBEHOLDNING</b>		
Råvarer	16 342 736	16 486 102
Varer i arbeid		
Ferdigvarer		
Øvrige beholdninger		
<b>Sum lager til videresalg</b>	<b>16 342 736</b>	<b>16 486 102</b>
Annet medisinsk forbruksmateriell (eget bruk)		
Andre varebeholdninger (eget bruk)		
<b>Sum lager til eget bruk</b>		
<b>Sum varebeholdning</b>	<b>16 342 736</b>	<b>16 486 102</b>
Anskaffelseskost	16 842 736	16 986 102
Nedskrivning for ukurans	-500 000	-500 000
<b>Bokført verdi 31.12</b>	<b>16 342 736</b>	<b>16 486 102</b>
<b>VAREKOSTNAD</b>		
Legemidler		
Medisinske forbruksvarer	74 554 144	78 243 989
Andre varekostnader til eget forbruk	8 898 931	5 889 332
Innkjøpte varer for videresalg		
Beholdningsendring varer i arbeid og ferdig tilvirkede varer		
<b>Sum varekostnad</b>	<b>83 453 075</b>	<b>84 133 321</b>



**Årsregnskap**  
**Note 3 - Lønnskostn., antall ansatte, godtgjørelser mm.**

**Sophies Minde Ortopedi AS**

Alle tall i hele norske kroner

	2024	2023				
<b>LØNSKOSTNADER</b>						
Lønnskostnader	96 837 762	86 811 294				
Arbeidsgiveravgift	14 314 346	13 048 807				
Pensjonskostnader inkl arbeidsgiveravgift	23 141 557	19 220 400				
Andre ytelser	-967 716	2 976 579				
- balanseførte lønnskostnader egne ansatte						
<b>Sum lønn og andre personalkostnader</b>	<b>133 325 949</b>	<b>122 057 079</b>				
Gjennomsnittlig antall ansatte	136,3	135				
Gjennomsnittlig antall årsverk	134,7	130				
(Tall i kroner)						
<b>Lønn til ledende ansatte</b>						
<b>Navn</b>	<b>Lønn</b>	<b>Feriepenger</b>	<b>Pensjon</b>	<b>Andre Godtgjørelser</b>	<b>Sum</b>	<b>Ansettelsesperiode</b>
Gunn Berhelsen	1 805 409	223 357	181 674	14 671	2 225 111	01.01.24-31.12.24
Administrerende direktør						

Ytelser fra andre foretak i foretaks gruppen

Lønn	Pensjon/Godtgj.

Det er ikke gitt lån/sikkerhetsstillelse til adm.dir/styreleder eller andre nærstående parter



Godtgjørelse til styrets medlemmer	Navn	Tittel	Styrehonorar	Lønn	Annen godtgjørelse	Sum	Tjenesteperiode	Ytelser fra andre foretak i foretaksgruppen	
								Lønn	Annen godtgjørelse
	Morten Reymert	Styreleder	206 250			206 250			
	Marianne Bækkevold	Styremedlem	124 898		1 757	126 655			
	Enger Martine Merete	Styremedlem	102 480			102 480			
	Stefán Huhnsdóttir	Styremedlem	102 480			102 480			
	Heim Patricia Dawn	Styremedlem	102 480			102 480			
	Karl Wilsborn	Styremedlem	102 480			102 480			
			741 068			742 825			

Styrehonorar for perioden 30.03.2023 til 16.05.2024, samt perioden 17.05.2024 til 31.12.2024, der desemberbetalingen er del 1 av 2 for styreåret 2024/2025

(Tall i kroner)

**Revisjonshonorar fordeler seg på følgende tjenestekategorier:**

Lønpålagt revisjon	443 750	304 144
Utviklet revisjon	87 500	120 313
Andre attestasjonsjenester	62 500	62 500
Skatte- og avgiftsrådgivning		82 038
Andre tjenester utenfor revisjon	8 777	7 691
<b>Sum godtgjørelse til revisor</b>	<b>602 527</b>	<b>576 686</b>

Honorar til revisor i henhold til inngåtte avtale

**Spesifikasjon av andre tjenester utenfor revisjon**

Utleie	0	0
<b>Spesifikasjon av andre tjenester utenfor revisjon</b>	<b>0</b>	<b>0</b>



**Årsregnskap**  
**Note 4 - Varige driftsmidler**  
**Sophies Minde Ortopedi AS**  
(Alle tall i NOK)

2024	Tomter og boliger	Bygninger bygn. anlegg	Inventar	IKT SW/HW	Sum varige driftsmidler
Anskaffelseskost 1.1		38 093 506	13 551 253	11 545 091	63 189 851
Korrigeringer IB		3 560 078	355 230	462 829	4 378 136
<b>Åpningsbalanse korrigeret</b>		<b>41 653 584</b>	<b>13 906 483</b>	<b>12 007 920</b>	<b>67 567 987</b>
Tilgang eksternt		94 021	379 570	537 359	1 010 950
Tilgang intern (inkl virk.overdragelse)					0
Tilgang egentilvirket 1)					0
Tilgang fra anlegg under utførelse					0
Avgang ved salg, eksternt					0
Avgang ved salg, intern (inkl virk.overdragelse)					0
Utrangering					0
Reklassifisering					0
<b>Anskaffelseskost 31.12.24</b>	<b>0</b>	<b>41 747 604</b>	<b>14 286 053</b>	<b>12 545 279</b>	<b>68 578 936</b>
Akkumulerte avskrivninger 1.1		-31 035 749	-8 510 477	-10 947 654	-50 493 881
Korrigeringer IB		-1 471 936	-1 450 772	-437 365	-3 360 073
<b>Akkumulerte avskrivninger korrigeret</b>		<b>-32 507 685</b>	<b>-9 961 249</b>	<b>-11 385 020</b>	<b>-53 853 954</b>
Arets avskrivning		-1 735 839	-1 356 996	-335 697	-3 428 532
Akk. Avskrivning ved virksomhetsoverdragelse					0
Akk.avskr ved avgang, intern					0
Akk. Avskrivning ved utrangering					0
Akk.avskrivninger reklassifisering					0
<b>Akkumulerte avskrivninger 31.12.24</b>	<b>0</b>	<b>-34 243 524</b>	<b>-11 318 245</b>	<b>-11 720 716</b>	<b>-57 282 486</b>
<b>Bokført verdi 31.12.24</b>	<b>0</b>	<b>7 504 080</b>	<b>2 967 808</b>	<b>824 563</b>	<b>11 296 450</b>

1) herav balanseførte lånekostnader



## Årsregnskap

### Note 5 - Andre driftskostnader

#### Sophies Minde Ortopedi AS

(Alle tall i NOK)

	2024	2023
Bygninger og kontorlokaler inkl energi og forsikring	26 139 938	18 028 583
Leie/Leasing	498 559	488 548
Reparasjon vedlikehold og service	633 837	546 121
Anskaffelse produksjonsutyr og verktøy	289 386	351 223
Data/IT - Drift	4 573 129	4 219 633
Data/IT - HW	630 502	167 750
Data/IT - SW og lisenser	3 050 857	2 311 162
Data/IT - konsulenter		
Kontor og kommunikasjonskostnader	2 588 039	2 561 702
Markedsføring	368 421	450 828
Reise/representasjon	930 669	924 653
Innleide tjenester produksjon	5 009 285	4 888 772
Innleide tjenester administrasjon	1 515 530	2 031 399
Forskningsmidler	5 568 939	4 999 738
Biler og transport	1 090 880	1 222 242
Annet	267 502	389 718
<b>Andre driftskostnader</b>	<b>53 155 473</b>	<b>43 582 071</b>



**Årsregnskap**

**Note 6 - Finansinntekter- og kostnader**

**Sophies Minde Ortopedi AS**

(Alle tall i NOK)

	2024	2023
<b>Finansinntekter</b>		
Resultatandel FKV og TS		
Konserninterne renteinntekter		
Andre renteinntekter	1 824 641	982 330
Andre finansinntekter	0	1 277 016
<b>Finansinntekter</b>	<b>1 824 641</b>	<b>2 259 346</b>
<b>Finanskostnader</b>		
Resultatandel FKV og TS		
Konserninterne rentekostnader		
Andre rentekostnader	58 160	23 723
Andre finanskostnader	919 985	687 667
<b>Finanskostnader</b>	<b>978 145</b>	<b>711 390</b>



**Årsregnskap**

**Note 7 - investering i datterselskap**

**Sophies Minde Ortopedi AS**

(Alle tall i NOK)

**Teknomed AS, Sandefjord - Org.nr. 983815251**

	<b>2024</b>	<b>2023</b>
Kjøpesum 100% av alle aksjer (1000 stk)	33 462 767	33 462 767
Aksjekapital	100 000	100 000
Pålydende per aksje	100	100
Konsernbidrag	2 932 750	2 500 000
Årsresultat	2 946 383	5 110 992
Selskapets totale egenkapital 31.12	18 304 966	17 646 128

Oppkjøpet ble gjennomført 27.01.2023



## Årsregnskap

## Note 8 - Skatt

## Sophies Minde Ortopedi AS

(Alle tall i NOK)

	Total 2024	Total 2023
<b>Beregning av utsatt skatt/utsatt skattefordel og endring i utsatt skatt/utsatt skattefordel</b>		
Netto midlertidige forskjeller	-30 612 801	-25 878 044
Underskudd og godtgjørelse til fremføring	0	0
Grunnlag for utsatt skatt/skattefordel i balansen	-30 612 801	-25 878 044
<b>Utsatt skattefordel/utsatt skatt</b>	<b>-6 734 816</b>	<b>-5 693 170</b>
Ikke oppført utsatt skattefordel	0	0
<b>Utsatt skatt/ skattefordel i regnskapet</b>	<b>-6 734 816</b>	<b>-5 693 170</b>
<b>Grunnlag for skattekostnad, endring i utsatt skatt og betalbar skatt</b>		
Resultat før skattekostnad	3 309 897	45 304 515
Endring i forskjeller som ikke skal inngå i grunnlag for utsatt skatt/skattefordel	0	0
Permanente forskjeller	2 716 752	-3 398 400
Grunnlag for årets skattekostnad	6 026 649	41 906 115
Estimatavvik pensjon direkte balanseført	0	0
Endring i forskjeller som inngår i grunnlag for utsatt skatt/skattefordel	4 734 757	-4 634 801
Endring i underskudd til fremføring	0	0
Stiftelses-/emisjonskostnader som er ført direkte mot egenkapitalen	0	0
Mottatt konsernbidrag direkte balanseført	2 932 750	0
Grunnlag for betalbar skatt i resultatregnskapet	13 694 156	37 271 314
Stiftelses-/emisjonskostnader som er ført direkte mot egenkapitalen	0	0
Mottatt konsernbidrag direkte balanseført	0	0
- korreksjon for konsernbidrag etter IFRS uten effekt på skattekostnad	0	0
Avgitt konsernbidrag	0	0
Skattepliktig inntekt (grunnlag for betalbar skatt i balansen)	13 694 156	37 271 314
<b>Fordeling av skattekostnaden</b>		
Betalbar skatt ( 22% av grunnlag for betalbar skatt i resultatregnskapet)	3 012 714	8 199 689
For mye, for lite avsatt i fjor	0	0
Sum betalbar skatt	3 012 714	8 199 689
Skatt estimatavvik direkte balanseført	0	0
Endring i utsatt skatt/skattefordel	-1 041 646	1 019 656
Endring i utsatt skatt/skattefordel som følge av endret skattesats	0	0
Skatt på utvidet resultat	0	0
Skattekostnad ( 22% av grunnlag for årets skattekostnad)	1 971 068	9 219 345
Avstemming av årets skattekostnad		
Regnskapsmessig resultat før skattekostnad	3 309 897	45 304 515
Beregnet skatt 22%	728 177	9 966 993
Skattekostnad i resultatregnskapet	1 971 068	9 219 345
Differanse	1 242 890	-747 648
Differansen består av følgende:		
22% av permanente forskjeller	1 242 890	-747 648
Endring i utsatt skatt/skattefordel som følge av endret skattesats	0	0
Skattekonsekvens av utdelt konsernbidrag (IFRS)	0	0
Andre forskjeller	0	0
Sum forklart differanse	1 242 890	-747 648
<b>Betalbar skatt i balansen</b>		
Betalbar skatt i skattekostnaden	3 012 714	8 199 689
Til gode SkatteFUNN-tilskudd	0	0
Skattevirkning av konsernbidrag, stiftelses-/emisjonskostnader	0	0
Betalbar skatt i balansen	3 012 714	8 199 689



**Note 9 - Egenkapital**  
**Sophies Minde Ortopedi AS**  
**(Alle tall i NOK)**

	Foretaks- kapital	Strukturfond	Annen innskutt egenkapital	Fond for vurderings- forskjeller	Minoritets- interesser	Annen egenkapital	Total Egenkapital
<b>EGENKAPITAL 31.12.23</b>							
Inngående balanse 1.1	2 000 000		10 000 000			140 517 074	152 517 074
Korrigeringer IB	0		0			-4	-4
<b>Åpningsbalanse korriger</b>	<b>2 000 000</b>	<b>0</b>	<b>10 000 000</b>	<b>0</b>	<b>0</b>	<b>140 517 070</b>	<b>152 517 070</b>
Egenkapitaltransaksjoner, spesifiser nedenfor							
Årets resultat						36 085 170	36 085 170
<b>Egenkapital 31.12.23</b>	<b>2 000 000</b>	<b>0</b>	<b>10 000 000</b>	<b>0</b>	<b>0</b>	<b>176 602 240</b>	<b>188 602 240</b>
<b>EGENKAPITAL 31.12.24</b>							
Inngående balanse 1.1	2 000 000		10 000 000			176 602 240	188 602 240
Korrigeringer IB	0		0			0	0
<b>Åpningsbalanse korriger</b>	<b>2 000 000</b>	<b>0</b>	<b>10 000 000</b>	<b>0</b>	<b>0</b>	<b>176 602 240</b>	<b>188 602 240</b>
Egenkapitaltransaksjoner, spesifiser nedenfor							
Årets resultat						1 338 829	1 338 829
<b>Egenkapital 31.12.24</b>	<b>2 000 000</b>	<b>0</b>	<b>10 000 000</b>	<b>0</b>	<b>0</b>	<b>177 941 069</b>	<b>189 941 069</b>

Sophies Minde Ortopedi AS er 100% eid av Oslo Universitetssykehus HF - Orgnr. 993467049  
Aksjekapital kr. 2.000.000 fordelt på 100 aksjer, til pålydende kr. 20.000



## Årsregnskap

### Note 10 - Finansielle anleggsmidler

#### Sophies Minde Ortopedi AS

Alle tall i 1000 norske kroner

Investering	Antall andeler	Kurs 31.12 Kroner	Markedsverdi 1000 kroner	% andel
<b>Aksjefond</b>				
Global Stars Equity Fund	11 415	2 730	31 163	25 %
Wellington Global Impact Fund	18 273	222	4 064	3 %
Nordea North American Stars	3 390	4 456	15 106	12 %
Nordea Sustainable Enhanced	2 424	2 174	5 271	4 %
Nordea Emerging Stars Equity Fund	4 624	1 743	8 059	7 %
Nordea European Stars Equity Fund	3 202	1 965	6 292	5 %
Nordea Norwegian Stars	90 753	169	15 344	12 %
<b>Sum Aksjefond</b>			<b>85 298</b>	<b>69 %</b>
<b>Rentefond</b>				
Nordea Kreditt Stars I	168 890	121	20 463	17 %
Nordea Obligasjon Stars	5 251	1 269	6 662	5 %
European High Yield Stars Bond Fund	3 776	1 486	5 610	5 %
Nordea US Corporate ESG Bond Fund	2 771	972	2 693	2 %
Nordea European Corp Bond Stars	2 372	1 177	2 792	2 %
<b>Sum rentefond</b>			<b>38 221</b>	<b>31 %</b>
<b>Sum markedsverdi 31.12.23</b>			<b>84 634</b>	
<b>Sum markedsverdi 31.12.24</b>			<b>123 518</b>	
<b>Balanseført verdi fondsplasseringer 31.12.23</b>			<b>69 918</b>	
<b>Balanseført verdi fondsplasseringer 31.12.24</b>			<b>90 464</b>	
<b>Realisert gevinst 2024</b>			<b>546</b>	
<b>Urealisert gevinst - aksjefond 2024</b>			<b>16 490</b>	
<b>Urealisert gevinst - rentefond 2024</b>			<b>2 399</b>	
<b>Urealisert gevinst - aksjefond Totalt</b>			<b>30 799</b>	
<b>Urealisert gevinst - rentefond Totalt</b>			<b>2 257</b>	



## Årsregnskap

### Note 11 - Kundefordringer og andre fordringer

#### Sophies Minde Ortopedi AS

(Alle tall i NOK)

	2024	2023
<b>Fordringer</b>		
Kundefordringer	10 564 383	10 186 446
Fordringer på foretak i foretaksgruppen Helse Sør-Øst	367 563	397 913
Fordring på Helse- og omsorgsdepartementet		
Opptjente inntekter (inkl pasienter under behandl.)	63 292 157	65 662 290
Øvrige kortsiktige fordringer	2 046 913	1 725 033
<b>Fordringer</b>	<b>76 271 015</b>	<b>77 971 682</b>
<b>Avsetning for tap på fordringer 31.12</b>		
Avsetning for tap på kundefordringer 1.1.	-68 641	-68 641
Årets endring i avsetning til tap på krav		
<b>Avsetning for tap på fordringer 31.12</b>	<b>-68 641</b>	<b>-68 641</b>
<b>Årets konstanterte tap</b>		
<b>Årets konstanterte tap</b>		
<b>Kundefordringer pålydende 31.12</b>		
Ikke forfalte fordringer	1 024 911	7 000
Forfalte fordringer 1-30 dager	9 384 892	10 120 911
Forfalte fordringer 30-60 dager	49 970	114 729
Forfalte fordringer 60-90 dager	78 489	32 760
Forfalte fordringer over 90 dager	393 684	308 959
<b>Kundefordringer pålydende 31.12</b>	<b>10 931 946</b>	<b>10 584 359</b>



## Årsregnskap

### Note 12 - Kontanter og bankinnskudd

#### Sophies Minde Ortopedi AS

(Alle tall i NOK)

	2024	2023
Innestående skattetrekksmidler	5 007 797	4 523 113
Andre bundne konti	0	0
<b>Sum bundne bankinnskudd</b>	<b>5 007 797</b>	<b>4 523 113</b>
Bankinnskudd og kontanter som ikke er bundet	26 733 432	43 421 045
<b>Sum bankinnskudd og kontanter</b>	<b>31 741 229</b>	<b>47 944 158</b>

Sophies Minde Ortopedi AS har per 15.01.2018 via Nordea stillt en selvskyldnergaranti på MNOK 16 for Østensjøveien 16, til NOK 80.000 per år

Sophies Minde Ortopedi AS har per 21.12..2020 via Nordea stillt en selvskyldnergaranti på MNOK 2 for Rosenkranzgate 17, til NOK 7.030 per år



## Årsregnskap

### Note 13 - Pensjoner

#### Sophies Minde Ortopedi AS

(Alle tall i NOK)

Ytelsesordningen	2024	2023
<p>Sophies Minde Ortopedi AS har ytelsespensjonsordninger som omfatter i alt 141 personer, hvorav 11 er yrkesaktive, 84 er oppsatte og 46 er pensjonister. Ordningene gir rett til definerte fremtidige ytelser etter sluttlønnprinsippet. Disse er i hovedsak avhenge av antall opptjeningsår, stillingsfaktor og lønnsnivå ved nådd pensjonsalder. Pensjonsytelsene samordnes med folketrygdens ytelser. Foretakets pensjonsansvar i forhold til den ordinære tariffestede tjenestepensjonsordningen er dekket gjennom pensjonsordningene. Felles kommunal pensjonsordning, pensjonsordningen for sykehusleger og pensjonsordningen for sykepleiere i Kommunal Landspensjonskasse, SPK, Akershus fylkeskommunale pensjonskasse og Oslo pensjonsforsikring AS. I tillegg til den ordinære tjenestepensjonsordningen kommer ytelser i form av Avtalefestet pensjon (AFP) til aldersgruppen 62 til og med 66 år AFP etter 65 år er dekket med tilskudd og utjevnet på risikofellesskapet i den enkelte "multiemployer plan".</p>		
<b>Pensjonsforpliktelse</b>		
Brutto påløpte pensjonsforpliktelse	161 456 528	168 972 526
Pensjonsmidler	-115 910 119	-111 880 831
<b>Netto pensjonsforpliktelse</b>	<b>45 546 409</b>	<b>57 091 695</b>
Arbeidsgiveravgift på netto pensjonsforpliktelse	6 422 044	8 049 929
Ikke resultatført tap/(gev) av estimat- og planavvik inkl ag	-25 696 700	-43 490 693
<b>Netto balanseførte forpliktelse inkl arbeidsgiveravgift</b>	<b>26 271 753</b>	<b>21 650 930</b>
Herav balanseført netto pensjonsforpliktelser inkl aga	26 271 753	21 650 930
Herav balanseført netto pensjonsmidler inkl aga		
<b>Spesifikasjon av pensjonskostnad</b>		
Nåverdi av opptjente pensjonsrettigheter i året	1 927 655	2 393 299
Rentekostnad på pensjonsforpliktelsen	5 154 328	4 731 927
<b>Årets brutto pensjonskostnad</b>	<b>7 081 983</b>	<b>7 125 226</b>
Forventet avkastning på pensjonsmidler	-5 905 489	-5 227 129
Administrasjonskostnad	25 247	29 177
<b>Netto pensjonskostnad inkl adm.kost</b>	<b>1 201 741</b>	<b>1 927 274</b>
Aga netto pensjonskostnad inkl adm kost	169 445	271 746
Ansattandel 2%		
Resultatført aktuært tap/(gevinst)		
Resultatført aga av aktuært tap/(gevinst)		
Resultatført planendring	13 296 720	9 608 180
<b>Årets pensjonskostnad for ytelsesordningen</b>	<b>14 667 906</b>	<b>11 807 200</b>
Ansattetrekk for Ytelse 2%	-163 046	-193 826
<b>Økonomiske forutsetninger vedrørende ytelsesordningen</b>		
Diskonteringsrente	3,9	3,1
Forventet avkastning på pensjonsmidler	5,8	5,2
Årlig lønnsregulering	4,0	3,5
Årets pensjonsregulering		
Regulering av folketrygdens grunnbeløp	3,75	3,25
<p>Pensjonskostnaden for 2024 er basert på forutsetninger i veiledning om pensjonsforpliktelser utarbeidet av Norsk regnskapsstiftelse. Det er utarbeidet et beste estimat for pensjonsforpliktelser pr. 31.12.2024 basert på de økonomiske forutsetningene som er angitt for 2024. Basert på avkastningen i pensjonskassene for 2024 er det også vist et beste estimat for pensjonsmidlene pr. 31.12.2024. Pensjonsordningen tilfredsstiller kravene i Lov om offentlig tjenestepensjon</p>		
<b>Demografiske forutsetninger</b>		
<p>Med hensyn på dødelighet og uførhet mv. er det i beregningene benyttet forutsetninger som i pensjonskassens forsikringstekniske beregningsgrunnlag.</p>		
	<b>2024</b>	<b>2023</b>
<b>Årets pensjonskostnad for innskuddsordningen</b>	<b>8 473 651</b>	<b>7 607 026</b>
<b>Årets totale pensjonskostnad</b>	<b>23 141 557</b>	<b>19 220 400</b>



## Årsregnskap

### Note 14 - Konsernmellomværende

#### Sophies Minde Ortopedi AS

Alle tall i hele norske kroner

	2024	2023
Langsiktig forpliktelse fra tildeling av Forskningsmidler *	10 200 867	
Kortsiktig gjeld til OUS	0	0
Langsiktig forpliktelse til OUS	0	0
Kortsiktig tilgodehavende på OUS	367 563	397 913
Salg til OUS	5 432 304	5 568 187
Kjøp fra OUS	4 102 725	5 129 133

Transaksjoner mellom OUS og Sophies Minde Ortopedi AS kan være:

Fra SMO - Leveranse ortopediske hjelpemidler

Fra SMO - Leveranse ortopediske behandlingshjelpemidler

Fra OUS - Leie lokaler

Fra OUS - Energi

Fra OUS - Driftstjenester

Fra OUS - Renholdstjenester/Vask av tøy

Fra OUS - Kjøp av ortopediske tjenester

\* Endret klassifisering 2024 - fra Kortsiktig til Langsiktig

Tildeling av Forskningsmidler skjer til sykehus innenfor HSØ



Årsregnskap

Note 15 - Kortsiktig gjeld

Sophies Minde Ortopedi AS

(Alle tall i NOK)

	2024	2023
<b>Annen kortsiktig gjeld</b>		
Leverandørgjeld	9 985 850	10 325 454
Påløpte feriepenger	10 076 328	9 391 527
Påløpte lønnskostnader		
Kortsiktig gjeld til tilknyttede selskaper	0	0
Forskudd fra kunder	0	0
Annen kortsiktig gjeld	774 347	9 670 472
<b>Annen kortsiktig gjeld</b>	<b>20 836 525</b>	<b>29 387 453</b>