



ÅRSREGNSKAPET FOR REGNSKAPSÅRET 2021 - GENERELL INFORMASJON

Enheten

| | |
|----------------------|--|
| Organisasjonsnummer: | 988 774 677 |
| Organisasjonsform: | Aksjeselskap |
| Foretaksnavn: | ADDCON NORDIC AS |
| Forretningsadresse: | Bygg 85 Herøya Industripark 3936 PORSGRUNN |

Regnskapsår

| | |
|-------------------------|-------------------------|
| Årsregnskapets periode: | 01.01.2021 - 31.12.2021 |
|-------------------------|-------------------------|

Konsern

| | |
|-----------------------|-----|
| Morselskap i konsern: | Nei |
|-----------------------|-----|

Regnskapsregler

| | |
|--|------------------------------------|
| Regler for små foretak benyttet: | Nei |
| Benyttet ved utarbeidelsen av årsregnskapet til selskapet: | Regnskapslovens alminnelige regler |

Årsregnskapet fastsatt av kompetent organ

| | |
|--|------------------|
| Bekreftet av representant for selskapet: | Per Ove Jakobsen |
| Dato for fastsettelse av årsregnskapet: | 28.04.2022 |

Grunnlag for avgivelse

År 2021: Årsregnskapet er elektronisk innlevert
År 2020: Tall er hentet fra elektronisk innlevert årsregnskap fra 2021

Det er ikke krav til at årsregnskapet m.v. som sendes til Regnskapsregisteret er undertegnet. Kontrollen på at dette er utført ligger hos revisor/enhetens øverste organ. Sikkerheten ivaretas ved at innsender har rolle/rettighet for innsending av årsregnskapet via Altinn, og ved at det bekreftes at årsregnskapet er fastsatt av kompetent organ.

Brønnøysundregistrene, 16.07.2023



Resultatregnskap

| Beløp i: NOK | Note | 2021 | 2020 |
|--|--------|--------------------|--------------------|
| RESULTATREGNSKAP | | | |
| Inntekter | | | |
| Salgsinntekt | 12, 15 | 357 903 138 | 324 851 491 |
| Sum inntekter | | 357 903 138 | 324 851 491 |
| Kostnader | | | |
| Endring i beholdning av varer under tilvirkning og ferdig tilvirkede varer | | 1 191 136 | 1 726 870 |
| Varekostnad | 15 | 257 146 822 | 203 321 681 |
| Lønnskostnad | 13 | 48 452 047 | 41 363 583 |
| Avskrivning | 2, 3 | 7 013 828 | 6 844 724 |
| Annen driftskostnad | 13, 15 | 40 558 588 | 49 201 265 |
| Sum kostnader | | 354 362 421 | 302 458 123 |
| Driftsresultat | | 3 540 717 | 22 393 368 |
| Finansinntekter og finanskostnader | | | |
| Renteinntekt fra foretak i samme konsern | 15, 16 | | 400 400 |
| Annen finansinntekt | 14, 16 | 7 221 061 | 10 241 593 |
| Sum finansinntekter | | 7 221 061 | 10 641 993 |
| Rentekostnad til foretak i samme konsern | 15, 17 | 632 950 | 193 077 |
| Annen finanskostnad | 14, 17 | 8 580 061 | 10 147 714 |
| Sum finanskostnader | | 9 213 011 | 10 340 791 |
| Netto finans | | -1 991 950 | 301 202 |
| Ordinært resultat før skattekostnad | | 1 548 767 | 22 694 570 |
| Skattekostnad på ordinært resultat | 11 | 348 305 | 5 023 068 |
| Ordinært resultat etter skattekostnad | | 1 200 462 | 17 671 502 |
| Årsresultat | | 1 200 462 | 17 671 502 |
| Overføringer og disponeringer | | | |
| Ordinært utbytte | 10 | | 15 705 450 |
| Overføringer annen egenkapital | 10 | 1 200 462 | 1 966 052 |



Resultatregnskap

| Beløp i: NOK | Note | 2021 | 2020 |
|-----------------------------------|-------------|-------------|-------------|
| Sum overføringer og disponeringer | | 1 200 462 | 17 671 502 |



Balanse

| Beløp i: NOK | Note | 2021 | 2020 |
|--|---------|--------------------|--------------------|
| BALANSE - EIENDELER | | | |
| Anleggsmidler | | | |
| Immaterielle eiendeler | | | |
| Konsesjoner, patenter, lisenser, varemerker | 2 | 1 263 490 | 1 468 729 |
| Sum immaterielle eiendeler | | 1 263 490 | 1 468 729 |
| Varige driftsmidler | | | |
| Tomter, bygninger og annen fast eiendom | 3 | 37 609 585 | 27 160 301 |
| Maskiner og anlegg | 3, 6 | 31 376 104 | 27 677 026 |
| Driftsløsøre, inventar, verktøy, kontormaskiner ol | 3 | 220 604 | 376 796 |
| Sum varige driftsmidler | | 69 206 293 | 55 214 123 |
| Sum anleggsmidler | | 70 469 783 | 56 682 852 |
| Omløpsmidler | | | |
| Varer | | | |
| Sum varer | 4, 6 | 49 411 541 | 77 816 395 |
| Fordringer | | | |
| Kundefordringer | 5, 6, 7 | 71 398 078 | 66 944 992 |
| Andre fordringer | 7 | 1 144 144 | 1 881 746 |
| Sum fordringer | | 72 542 222 | 68 826 738 |
| Bankinnskudd, kontanter og lignende | | | |
| Sum bankinnskudd, kontanter og lignende | 8 | 4 288 725 | 15 619 697 |
| Sum omløpsmidler | | 126 242 488 | 162 262 830 |
| SUM EIENDELER | | 196 712 271 | 218 945 682 |
| BALANSE - EGENKAPITAL OG GJELD | | | |
| Egenkapital | | | |
| Innskutt egenkapital | | | |
| Aksjekapital | 9, 10 | 6 247 335 | 6 247 335 |



Balanse

| Beløp i: NOK | Note | 2021 | 2020 |
|--|------|--------------------|--------------------|
| Sum innskutt egenkapital | | 6 247 335 | 6 247 335 |
| Opptjent egenkapital | | | |
| Annen egenkapital | 10 | 80 678 832 | 79 478 370 |
| Sum opptjent egenkapital | | 80 678 832 | 79 478 370 |
| Sum egenkapital | | 86 926 167 | 85 725 705 |
| Gjeld | | | |
| Langsiktig gjeld | | | |
| Utsatt skatt | 11 | 4 797 661 | 5 630 681 |
| Sum avsetninger for forpliktelser | | 4 797 661 | 5 630 681 |
| Annen langsiktig gjeld | | | |
| Gjeld til kredittinstitusjoner | 6 | 1 278 357 | 1 892 079 |
| Øvrig langsiktig gjeld | 6, 7 | 34 960 800 | 25 128 720 |
| Sum annen langsiktig gjeld | | 36 239 157 | 27 020 799 |
| Sum langsiktig gjeld | | 41 036 818 | 32 651 480 |
| Kortsiktig gjeld | | | |
| Gjeld til kredittinstitusjoner | 6 | | 34 575 |
| Leverandørgjeld | 7 | 49 540 775 | 66 516 902 |
| Betalbar skatt | 11 | 1 181 325 | 5 692 835 |
| Skyldige offentlige avgifter | 8 | 9 978 411 | 7 528 824 |
| Annen kortsiktig gjeld | | 8 048 775 | 20 795 361 |
| Sum kortsiktig gjeld | | 68 749 286 | 100 568 497 |
| Sum gjeld | | 109 786 104 | 133 219 977 |
| SUM EGENKAPITAL OG GJELD | | 196 712 271 | 218 945 682 |



Brønnøysundregistrene

ÅRSREGNSKAP FOR REGNSKAPSÅRET 2021 - GENERELL INFORMASJON

Journalnummer: 2022 513373

Enheten

Organisasjonsnummer: 988 774 677
Organisasjonsform: Aksjeselskap
Foretaksnavn: ADDCON NORDIC AS
Forretningsadresse: Bygg 85
Herøya Industripark
3936 FORSGRUNN

Regnskapsår

Årsregnskapets periode: 01.01.2021 - 31.12.2021

Konsern

Morselskap i konsern: Nei

Regnskapsregler

Regler for små foretak benyttet: Nei
Benyttet ved utarbeidelsen av
årsregnskapet til selskapet: Regnskapslovens alminnelige regler

Årsregnskapet fastsatt av kompetent organ

Bekreftet av representant for selskapet: Per Ove Jakobsen
Dato for fastsettelse av årsregnskapet: 28.04.2022

Grunnlag for avgivelse

År 2021: Årsregnskap er elektronisk innlevert.
År 2020: Tall er hentet fra elektronisk innlevert årsregnskap fra 2021.

Det er ikke krav til at årsregnskapet m.v. som sendes til Regnskapsregisteret er undertegnet. Kontrollen på at dette er utført ligger hos revisor/enhetens øverste organ. Sikkerheten ivaretas ved at innsender har rolle/rettighet for innsending av årsregnskapet via Altinn, og ved at det bekreftes at årsregnskapet er fastsatt av kompetent organ.

Brønnøysundregistrene, 27.06.2022



Organisasjonsnr: 988 774 677
ADDCON NORDIC AS

RESULTATREGNSKAP

| Beløp i: NOK | Note | 2021 | 2020 |
|--|--------|--------------------|--------------------|
| RESULTATREGNSKAP | | | |
| Inntekter | | | |
| Salgsinntekt | 12, 15 | 357 903 138 | 324 851 491 |
| Sum inntekter | | 357 903 138 | 324 851 491 |
| Kostnader | | | |
| Endring i beholdning av varer under tilvirkning og ferdig tilvirkede varer | | | |
| | | 1 191 136 | 1 726 870 |
| Varekostnad | 15 | 257 146 822 | 203 321 681 |
| Lønnskostnad | 13 | 48 452 047 | 41 363 583 |
| Avskrivning | 2, 3 | 7 013 828 | 6 844 724 |
| Annen driftskostnad | 13, 15 | 40 558 588 | 49 201 265 |
| Sum kostnader | | 354 362 421 | 302 458 123 |
| Driftsresultat | | 3 540 717 | 22 393 368 |
| Finansinntekter og finanskostnader | | | |
| Renteinntekt fra foretak i samme konsern | | | |
| | 15, 16 | | 400 400 |
| Annen finansinntekt | 14, 16 | 7 221 061 | 10 241 593 |
| Sum finansinntekter | | 7 221 061 | 10 641 993 |
| Rentekostnad til foretak i samme konsern | | | |
| | 15, 17 | 632 950 | 193 077 |
| Annen finanskostnad | 14, 17 | 8 580 061 | 10 147 714 |
| Sum finanskostnader | | 9 213 011 | 10 340 791 |
| Netto finans | | -1 991 950 | 301 202 |
| Ordinært resultat før skattekostnad | | | |
| | | 1 548 767 | 22 694 570 |
| Skattekostnad på ordinært resultat | 11 | 348 305 | 5 023 068 |
| Ordinært resultat etter skattekostnad | | 1 200 462 | 17 671 502 |
| Årsresultat | | 1 200 462 | 17 671 502 |
| Overføringer og disponeringer | | | |
| Ordinært utbytte | 10 | | 15 705 450 |
| Overføringer annen egenkapital | 10 | 1 200 462 | 1 966 052 |
| Sum overføringer og disponeringer | | 1 200 462 | 17 671 502 |



Organisasjonsnr: 988 774 677
ADDCON NORDIC AS

BALANSE

Beløp i: NOK **Note** **2021** **2020**

BALANSE - EIENDELER

Anleggsmidler

Immaterielle eiendeler

| | | | |
|--|---|------------------|------------------|
| Konsesjoner, patenter, lisenser, varemerker | 2 | 1 263 490 | 1 468 729 |
| Sum immaterielle eiendeler | | 1 263 490 | 1 468 729 |

Varige driftsmidler

| | | | |
|---|------|-------------------|-------------------|
| Tomter, bygninger og annen fast eiendom | 3 | 37 609 585 | 27 160 301 |
| Maskiner og anlegg | 3, 6 | 31 376 104 | 27 677 026 |
| Driftsløsøre, inventar, verktøy, kontormaskiner ol | 3 | 220 604 | 376 796 |
| Sum varige driftsmidler | | 69 206 293 | 55 214 123 |

| | | | |
|--------------------------|--|-------------------|-------------------|
| Sum anleggsmidler | | 70 469 783 | 56 682 852 |
|--------------------------|--|-------------------|-------------------|

Omløpsmidler

Varer

| | | | |
|------------------|------|-------------------|-------------------|
| Sum varer | 4, 6 | 49 411 541 | 77 816 395 |
|------------------|------|-------------------|-------------------|

Fordringer

| | | | |
|-----------------------|---------|-------------------|-------------------|
| Kundefordringer | 5, 6, 7 | 71 398 078 | 66 944 992 |
| Andre fordringer | 7 | 1 144 144 | 1 881 746 |
| Sum fordringer | | 72 542 222 | 68 826 738 |

Bankinnskudd, kontanter og lignende

| | | | |
|--|---|------------------|-------------------|
| Sum bankinnskudd, kontanter og lignende | 8 | 4 288 725 | 15 619 697 |
|--|---|------------------|-------------------|

| | | | |
|-------------------------|--|--------------------|--------------------|
| Sum omløpsmidler | | 126 242 488 | 162 262 830 |
|-------------------------|--|--------------------|--------------------|

| | | | |
|----------------------|--|--------------------|--------------------|
| SUM EIENDELER | | 196 712 271 | 218 945 682 |
|----------------------|--|--------------------|--------------------|

BALANSE - EGENKAPITAL OG GJELD

Egenkapital

Innskutt egenkapital

| | | | |
|---------------------------------|-------|------------------|------------------|
| Aksjekapital | 9, 10 | 6 247 335 | 6 247 335 |
| Sum innskutt egenkapital | | 6 247 335 | 6 247 335 |

Opptjent egenkapital

| | | | |
|---------------------------------|----|-------------------|-------------------|
| Annen egenkapital | 10 | 80 678 832 | 79 478 370 |
| Sum opptjent egenkapital | | 80 678 832 | 79 478 370 |

| | | | |
|------------------------|--|-------------------|-------------------|
| Sum egenkapital | | 86 926 167 | 85 725 705 |
|------------------------|--|-------------------|-------------------|



| | | | |
|--|------|--------------------|--------------------|
| Gjeld | | | |
| Langsiktig gjeld | | | |
| Utsatt skatt | 11 | 4 797 661 | 5 630 681 |
| Sum avsetninger for forpliktelser | | 4 797 661 | 5 630 681 |
| Annen langsiktig gjeld | | | |
| Gjeld til | | | |
| kredittinstitusjoner | 6 | 1 278 357 | 1 892 079 |
| Øvrig langsiktig gjeld | 6, 7 | 34 960 800 | 25 128 720 |
| Sum annen langsiktig gjeld | | 36 239 157 | 27 020 799 |
| Sum langsiktig gjeld | | 41 036 818 | 32 651 480 |
| Kortsiktig gjeld | | | |
| Gjeld til | | | |
| kredittinstitusjoner | 6 | | 34 575 |
| Leverandørgjeld | 7 | 49 540 775 | 66 516 902 |
| Betalbar skatt | 11 | 1 181 325 | 5 692 835 |
| Skyldige offentlige avgifter | 8 | 9 978 411 | 7 528 824 |
| Annen kortsiktig gjeld | | 8 048 775 | 20 795 361 |
| Sum kortsiktig gjeld | | 68 749 286 | 100 568 497 |
| Sum gjeld | | 109 786 104 | 133 219 977 |
| SUM EGENKAPITAL OG GJELD | | 196 712 271 | 218 945 682 |



Organisasjonsnr: 988 774 677
ADDCON NORDIC AS

NOTEOPPLYSNINGER - SELSKAP - alle poster oppgitt i hele tall

Note
9

Antall aksjer og aksjeeiere

| <u>Aksjeklasse</u> | <u>Ant. aksjer</u> | <u>Pålydende</u> | <u>Bokført verdi</u> |
|------------------------------|--------------------|----------------------|----------------------|
| Ordinære aksjer | 1000.00 | 6247.34 | 6247335.00 |
| <u>Aksjeeiere - fritekst</u> | <u>Antall</u> | <u>Eierandel</u> | <u>Aksjeklasse</u> |
| Addcon GmbH | 1000.00 | 100.00% | Ordinære aksjer |
| <u>Sum</u> | <u>Sum antall</u> | <u>Sum eierandel</u> | |
| | 1000.00 | 100.00% | |

Note
13

Lønn og ytelser

| <u>Lønn</u> | <u>Årets</u> | <u>Fjorårets</u> |
|---------------------------|--------------|------------------|
| | 39916752.00 | 33828676.00 |
| <u>Arbeidsgiveravgift</u> | <u>Årets</u> | <u>Fjorårets</u> |
| | 5792837.00 | 4937768.00 |
| <u>Pensjonskostnader</u> | <u>Årets</u> | <u>Fjorårets</u> |
| | 2319212.00 | 2301021.00 |
| <u>Andre ytelser</u> | <u>Årets</u> | <u>Fjorårets</u> |
| | 423245.00 | 296118.00 |
| <u>Sum lønnskostnader</u> | <u>Årets</u> | <u>Fjorårets</u> |
| | 48452046.00 | 41363583.00 |

Note

Ytelser til ledende personer
Er det gitt ytelser til ledende person: Nei

Ytelser til daglig leder

| <u>Ytelser</u> | <u>Lønn</u> | <u>Pensj.forpl.</u> | <u>Andre godtgj.</u> |
|----------------|-------------|---------------------|----------------------|
|----------------|-------------|---------------------|----------------------|



Selskapets daglig leder eller styre har ikke mottatt lønnskompensasjon i 2021. Daglig leder er lønnes fra morselskapet i Tyskland, Addcon GmbH. Selskapet er pliktig til å ha tjenestepensjonsordning etter lov om obligatorisk tjenestepensjon. Selskapets pensjonsordninger tilfredsstiller kravene i denne loven.

Note

Ytelser til revisjon

| | | |
|-------------------------------------|--------------|------------------|
| <u>Revisjon</u> | <u>Årets</u> | <u>Fjorårets</u> |
| | 340000.00 | 349500.00 |
| <u>Andre tjenester</u> | <u>Årets</u> | <u>Fjorårets</u> |
| | 101065.00 | 24350.00 |
| <u>Sum godtgjørelse til revisor</u> | <u>Årets</u> | <u>Fjorårets</u> |
| | 441065.00 | 373850.00 |

Note

Antall årsverk i regnskapsåret

Virksomheten har hatt følgende antall årsverk:
53.00

Note

Lån og sikkerhetsstillelse til ledende personer og aksjeeiere

Er det gitt lån eller sikkerhetsstillelse til ledende personer: Nei

Det er ikke gitt lån / sikkerhetsstillelse til daglig leder, styrets leder eller andre nærstående parter.

| | | | |
|---------------------|------------------|------------------|----------------|
| <u>Omløpsmidler</u> | <u>Startdato</u> | <u>Sluttdato</u> | <u>Endring</u> |
|---------------------|------------------|------------------|----------------|

| | | | |
|------------------------------------|------------------|------------------|----------------|
| <u>Skattemessig fremf.undersk.</u> | <u>Startdato</u> | <u>Sluttdato</u> | <u>Endring</u> |
|------------------------------------|------------------|------------------|----------------|

| | | | |
|-------------------------|------------------|------------------|----------------|
| <u>Kortsiktig gjeld</u> | <u>Startdato</u> | <u>Sluttdato</u> | <u>Endring</u> |
|-------------------------|------------------|------------------|----------------|



Addcon Nordic AS

Kontantstrømoppstilling

| | Note | 2021 | 2020 |
|---|------|--------------------|--------------------|
| Kontantstrømmer fra operasjonelle aktiviteter | | | |
| Resultat før skattekostnad | | 1 548 766 | 22 694 570 |
| Periodens betalte skatt | | -5 692 835 | -3 994 273 |
| Ordinære avskrivninger | | 7 013 828 | 6 844 724 |
| Endring i varelager, kundefordringer og leverandørgjeld | | 6 975 641 | -34 971 038 |
| Endring i andre tidsavgrensningsposter | | 6 146 052 | -5 663 707 |
| Netto kontantstrøm fra operasjonelle aktiviteter | | <u>15 991 452</u> | <u>-15 089 724</u> |
| Kontantstrømmer fra investeringsaktiviteter | | | |
| Utbetalinger ved kjøp av varige driftsmidler | | <u>-20 800 757</u> | <u>-6 520 068</u> |
| Netto kontantstrøm fra investeringsaktiviteter | | <u>-20 800 757</u> | <u>-6 520 068</u> |
| Kontantstrømmer fra finansieringsaktiviteter | | | |
| Innbetaling ved opptak av ny langsiktig gjeld | | 0 | 25 128 720 |
| Utbetalinger ved nedbetaling av langsiktig gjeld | | -648 297 | -579 951 |
| Utbetalinger ved nedbetaling av kortsiktig gjeld | | 0 | -17 553 795 |
| Utbetalinger av utbytte | | -15 705 450 | 0 |
| Innbetaling konsernlån | | <u>9 832 080</u> | <u>26 928 175</u> |
| Netto kontantstrøm fra finansieringsaktiviteter | | <u>-6 521 667</u> | <u>33 923 149</u> |
| Netto endring i likvider i året | | -11 330 972 | 12 313 357 |
| Kontanter og bankinnskudd per 01.01 | | <u>15 619 697</u> | <u>3 306 340</u> |
| Kontanter og bankinnskudd per. 31.12 | | <u>4 288 725</u> | <u>15 619 697</u> |

Selskapet har ubenyttede trekkrettigheter på kassekreditten pr. 31.12.2021 på kr. 5 000 000.



Addcon Nordic AS

Noter til regnskapet for 2021

Note 1 - Regnskapsprinsipper

Årsregnskapet er satt opp i samsvar med regnskapsloven og god regnskapsskikk for øvrige foretak. Forutsetningen om fortsatt drift er lagt til grunn ved utarbeidelsen.

Konserntilknytning

Selskapet inngår i konsernregnskapet til Esseco Srl.

Salgsinntekter

Inntektsføring ved salg av varer skjer på leveringstidspunktet.

Klassifisering og vurdering av balanseposter

Omløpsmidler og kortsiktig gjeld omfatter poster som forfaller til betaling innen ett år etter balansedagen, samt poster som knytter seg til varekretsløpet. Øvrige poster er klassifisert som anleggsmiddel/langsiktig gjeld.

Omløpsmidler vurderes til laveste av anskaffelseskost og virkelig verdi. Kortsiktig gjeld balanseføres til nominelt beløp på etableringstidspunktet.

Anleggsmidler vurderes til anskaffelseskost, men nedskrives til virkelig verdi ved verdifall som ikke forventes å være forbigående. Anleggsmidler med begrenset økonomisk levetid avskrives planmessig. Langsiktig gjeld balanseføres til nominelt beløp på etableringstidspunktet.

Fordringer

Kundefordringer og andre fordringer er oppført i balansen til pålydende etter fradrag for avsetning til forventet tap. Avsetning til tap gjøres på grunnlag av individuelle vurderinger av de enkelte fordringene. I tillegg gjøres det for øvrige kundefordringer en uspesifisert avsetning for å dekke antatt tap.

Varebeholdninger

Lager av innkjøpte varer er verdsatt til laveste av gjennomsnittlig anskaffelseskost og virkelig verdi. Egentilvirkede ferdigvarer er vurdert til full tilvirkningskost. Det foretas nedskrivning dersom virkelig verdi (salgspris med fradrag for salgskostnader) er lavere enn kostpris. Salgskostnader inkluderer alle gjenværende administrasjons- og lagringskostnader.

Valuta

Pengeposter i utenlandsk valuta er vurdert til kursen ved regnskapsårets slutt.

Varige driftsmidler

Varige driftsmidler balanseføres og avskrives over driftsmidlets forventede økonomiske levetid. Direkte vedlikehold av driftsmidler kostnadsføres løpende under driftskostnader, mens påkostninger eller forbedringer tillegges driftsmidlets kostpris og avskrives i takt med driftsmidlet. Dersom gjenvinnbart beløp av driftsmiddelet er lavere enn balanseført verdi foretas nedskrivning til gjenvinnbart beløp. Gjenvinnbart beløp er det høyeste av netto salgsverdi og verdi i bruk. Verdi i bruk er nåverdien av de fremtidige kontantstrømmene som eiendelen vil generere.

Driftsmidler som vurderes å være finansiell leasing aktiveres og avskrives som om de hadde vært kjøpt via ordinær lånefinansiering.



Addcon Nordic AS

Noter til regnskapet for 2021

Immaterielle eiendeler

Utgifter til egen forskning og utvikling kostnadsføres. Utgifter til andre immaterielle eiendeler balanseføres i den utstrekning kriteriene for balanseføring er oppfylt. Dette innebærer at slike utgifter balanseføres når det anses som sannsynlig at de fremtidige økonomiske fordelene knyttet til eiendelen vil tilflytte selskapet og anskaffelseskost kan måles pålitelig. Balanseførte immaterielle eiendeler avskrives lineært over forventet levetid.

Pensjoner

Selskapet har en kollektiv innskuddspensjonsordning for sine ansatte som er finansiert gjennom innbetalinger til et forsikringsselskap (med unntak av AFP ordningen, samt usikret gavpensjon til tidligere ansatte).

Ved innskuddsplaner betaler selskapet innskudd til et forsikringsselskap. Selskapet har ingen ytterligere betalingsforpliktelse etter at innskuddene er betalt. Innskuddene regnskapsføres som lønnskostnad. Eventuelle forskuddsbetalte innskudd balanseføres som eiendel (pensjonsmidler) i den grad innskuddet kan refunderes eller redusere framtidige innbetalinger.

Skatter

Skattekostnaden i resultatregnskapet omfatter både periodens betalbare skatt og endring i utsatt skatt. Utsatt skatt er beregnet med 22% på grunnlag av de midlertidige forskjeller som eksisterer mellom regnskapsmessige og skattemessige verdier, samt ligningsmessig underskudd til fremføring ved utgangen av regnskapsåret. Skatteøkende og skattereduserende midlertidige forskjeller som reverserer eller kan reversere i samme periode er utlignet og nettoført. Netto utsatt skattefordel balanseføres i den grad det er sannsynlig at denne kan bli nyttiggjort.

Kontantstrømpoppstilling

Kontantstrømpoppstillingen er utarbeidet etter den indirekte metode. Kontanter og kontantekvivalenter omfatter kontanter, bankinnskudd og andre kortsiktige, likvide plasseringer som umiddelbart og med uvesentlig kursrisiko kan konverteres til kjente kontantbeløp og med forfallsdato kortere enn tre måneder fra anskaffelsesdato.

Note 2 - Immaterielle eiendeler

| | FOU | Leiekontrakt | Sum |
|------------------------------|------------|--------------|------------|
| Anskaffelseskost pr 01.01. | 4 696 208 | 3 509 530 | 8 205 738 |
| Anskaffelseskost pr. 31.12. | 4 696 208 | 3 509 530 | 8 205 738 |
| Akk.avskrivninger 31.12. | -4 696 208 | -2 246 040 | -6 942 248 |
| Balanseført verdi pr. 31.12. | 0 | 1 263 490 | 1 263 490 |
| Årets avskrivninger | 64 863 | 140 376 | 205 239 |
| Avskrivningsplan | Lineær | Lineær | |
| Økonomisk levetid | 10 år | 25 år | |

Addcon Nordic AS driver forskning, produkt- og konseptutvikling av organiske syrer og salter for anvendelse innen landbruk og generell industri. Akkumulert utgift til igangværende forskning og utvikling forventes å motsvare samlede medgåtte utgifter.



Addcon Nordic AS

Noter til regnskapet for 2021

Note 3 - Varige driftsmidler

| | Anlegg under utførelse | Tomter, bygninger og annen eiendom | Maskiner, inventar og annet utstyr | Sum |
|-----------------------------|------------------------|------------------------------------|------------------------------------|--------------|
| Anskaffelseskost 01.01. | 5 998 687 | 44 857 495 | 188 725 243 | 239 581 425 |
| Tilgang kjøpte driftsmidler | 11 689 212 | 0 | 9 111 546 | 20 800 758 |
| Anskaffelseskost 31.12. | 17 687 899 | 44 857 495 | 197 836 789 | 260 382 183 |
| Akk.avskrivning 31.12. | 0 | -24 935 809 | -166 240 081 | -191 175 890 |
| Balanseført pr. 31.12. | 17 687 899 | 19 921 686 | 31 596 708 | 69 206 293 |
| Årets avskrivninger | 0 | 1 239 928 | 5 568 661 | 6 808 589 |
| Økonomisk levetid | | 15 - 33 år | 5 - 12 år | |
| Avskrivningsplan | | Lineær | Lineær | |

Note 4 - Varer

| | 2021 | 2020 |
|-------------------------------------|------------|------------|
| Råvarer og innkjøpte halvfabrikater | 24 693 100 | 36 324 244 |
| Ferdige egentilvirkede varer | 19 621 192 | 34 212 974 |
| Innkjøpte varer for videresalg | 5 278 790 | 7 448 558 |
| Avsetning for ukurans | -181 542 | -169 381 |
| Sum | 49 411 540 | 77 816 395 |

Note 5 - Kundefordringer

| | 2021 | 2020 |
|--------------------------------------|------------|------------|
| Kundefordringer | 71 598 078 | 67 144 992 |
| Avsetning til tap | -200 000 | -200 000 |
| Balanseført verdi av kundefordringer | 71 398 078 | 66 944 992 |

Regnskapsmessige realiserte tap utgjorde kr 21 368 i 2021.



Addcon Nordic AS

Noter til regnskapet for 2021

Note 6 - Fordringer og gjeld

| | | |
|---|-------------|-------------|
| <i>Langsiktig gjeld med forfall senere enn 5 år</i> | 2021 | 2020 |
| Gjeld til kredittinstitusjoner | 1 278 357 | 1 926 654 |
| <i>Pantsatte eiendeler</i> | 2021 | 2020 |
| Varelager | 49 411 541 | 77 816 395 |
| <i>Pantesikret gjeld</i> | 2021 | 2020 |
| Finansiell leasing | 1 278 357 | 1 892 079 |

Selskapet har i løpet av 2020 avsluttet sin avtale med DnB Factoring. Avtalen hadde en maksimal utnyttelse på kr 40 000 000 inntil den ble avsluttet.

Note 7 - Mellomværende med selskap i samme konsern og tilknyttet selskap

| | | |
|----------------------------|-------------------|-------------------|
| <i>Fordringer</i> | 2021 | 2020 |
| Kundefordringer | 20 743 048 | 26 487 672 |
| Andre fordringer | 419 363 | 409 552 |
| Sum | <u>21 162 411</u> | <u>26 897 224</u> |
| <i>Gjeld</i> | 2021 | 2020 |
| Leverandørgjeld | 6 040 969 | 34 005 413 |
| Utbytte | 0 | 15 705 450 |
| Annen konsernintern gjeld* | 34 960 800 | 25 128 720 |
| Sum | <u>41 001 769</u> | <u>74 839 583</u> |

*Selskapet har fått bevilget lån fra morselskapet Addcon GmbH med kreditramme på totalt 4 000 000 Euro. Lånet forfaller til betaling 31.12.2025

Note 8 - Bankinnskudd

| | |
|----------------------------------|-------------|
| Bundne skattetrekksmidler utgjør | 2021 |
| | 1 829 964 |



Addcon Nordic AS

Noter til regnskapet for 2021

Note 9 - Aksjekapital og aksjonærinformasjon

Aksjekapitalen består av:

| | Antall | Pålydende | Balanseført |
|-----------------|---------------|------------------|--------------------|
| Ordinære aksjer | 1 000 | 6 247,335 | 6 247 335 |

Oversikt over aksjonærene i selskapet pr. 31.12:

| | Ordinære aksjer | Eierandel | Stemmeandel |
|-------------|------------------------|------------------|--------------------|
| Addcon GmbH | 1 000 | 100 % | 100 % |

Note 10 - Egenkapital

| | Aksjekapital | Annen egenkapital | Sum |
|-------------------------------|---------------------|--------------------------|-------------------|
| Egenkapital 01.01.2021 | 6 247 335 | 79 478 370 | 85 725 705 |
| Årsresultat | 0 | 1 200 462 | 1 200 462 |
| Egenkapital 31.12.2021 | 6 247 335 | 80 678 832 | 86 926 167 |



Addcon Nordic AS

Noter til regnskapet for 2021

Note 11 - Skatt

| <i>Årets skattekostnad fordeler seg på:</i> | 2021 | 2020 |
|---|-------------------|-------------------|
| Betalbar skatt | 1 181 325 | 5 692 835 |
| Endring utsatt skatt | -833 020 | -669 767 |
| Årets totale skattekostnad | <u>348 305</u> | <u>5 023 068</u> |
| | | |
| <i>Beregning av årets skattegrunnlag:</i> | 2021 | 2020 |
| Ordinært resultat før skattekostnad | 1 548 766 | 22 694 570 |
| Permanente forskjeller | 34 438 | 192 341 |
| Endring i midlertidige forskjeller | 3 786 455 | 2 989 610 |
| Årets skattegrunnlag | <u>5 369 659</u> | <u>25 876 521</u> |
| Betalbar skatt (22%) av årets skattegrunnlag | 1 181 325 | 5 692 835 |
| | | |
| <i>Oversikt over midlertidige forskjeller</i> | 2021 | 2020 |
| Driftsmidler inkl goodwill | 10 904 009 | 11 712 818 |
| Varebeholdning | 1 900 309 | 3 141 878 |
| Utestående fordringer | -200 000 | -200 000 |
| Balanseførte leieavtaler i regnskapet, skattemessig ikke aktivert | 1 062 143 | 762 948 |
| Gevinst- og tapskonto | 8 141 090 | 10 176 362 |
| Netto midlertidige forskjeller pr 31.12 | <u>21 807 551</u> | <u>25 594 006</u> |
| | | |
| Utsatt skattefordel/Utsatt skatt (22%) | 4 797 661 | 5 630 681 |

Note 12 - Salgsinntekter

| | 2021 | 2020 |
|-----------------------------|--------------------|--------------------|
| <i>Geografisk fordeling</i> | | |
| Norge | 149 047 237 | 133 121 443 |
| EU-Land | 212 528 503 | 143 466 272 |
| Andre land | 22 026 381 | 70 249 417 |
| Salgshåndtering | -25 698 984 | -21 985 641 |
| | <u>357 903 137</u> | <u>324 851 491</u> |



Addcon Nordic AS

Noter til regnskapet for 2021

Note 13 - Lønnskostnader, antall ansatte, lån til ansatte og godtgjørelse til revisor

| <i>Lønnskostnader</i> | 2021 | 2020 |
|-----------------------|-------------------|-------------------|
| Lønninger | 39 916 752 | 33 828 676 |
| Arbeidsgiveravgift | 5 792 837 | 4 937 768 |
| Pensjonskostnader | 2 319 212 | 2 301 021 |
| Andre ytelser | 423 245 | 296 118 |
| Sum | <u>48 452 046</u> | <u>41 363 583</u> |

Selskapet har i regnskapsåret sysselsatt totalt 53 årsverk.

Ytelser til ledende personer

Selskapets daglig leder eller styre har ikke mottatt lønnskompensasjon i 2021. Daglig leder er lønnes fra morselskapet i Tyskland, Addcon GmbH.

Selskapet er pliktig til å ha tjenstepensjonsordning etter lov om obligatorisk tjenstepensjon. Selskapets pensjonsordning tilfredsstiller kravene i denne loven.

Lån og sikkerhetsstillelse til ledende ansatte, tillitsvalgte og aksjeeiere mv.

Det er ikke gitt lån / sikkerhetsstillelse til daglig leder, styrets leder eller andre nærstående parter.

Godtgjørelse til revisor er fordelt på følgende:

| | 2021 |
|--|-------------|
| Honorar for lovpålagte revisjonstjenester og teknisk bistand årsregnskap med noter | 340 000 |
| Honorar for andre tjenester utenfor revisjon | 101 065 |

Merverdiavgift er ikke inkludert i revisjonshonoraret.

Note 14 - Finansiell Markedsrisiko

Selskapet benytter seg ikke av finansielle instrumenter i forbindelse med styringen av finansiell risiko.

Renterisiko

Renterisiko oppstår på kort og mellomlang sikt som et resultat av at selskapets gjeld har flyende rente.

Valutarisiko

Utviklingen i valutakurser innebærer direkte og indirekte en økonomisk risiko for selskapet. Selskapet er eksponert for endringer i Nok og Euro valutakurs. Hovedråstoffene kjøpes inn i Euro. Dette motvirkes i stor grad av at en del av produksjonen selges i Euro.



Addcon Nordic AS

Noter til regnskapet for 2021

Note 15 - Transaksjoner med nærstående parter

Ytelser til ledende ansatte er omtalt i note 13 og mellomværende med konsernselskap er omtalt i note 7.

| | 2021 | 2020 |
|-------------------------------------|-------------|-------------|
| Salg av varer til Addcon GmbH | 167 635 393 | 111 996 852 |
| Kjøp av varer fra Addcon GmbH | 46 850 672 | 56 422 580 |
| Management fee | 2 745 763 | 13 392 269 |
| Renteinntekt fra Addcon Europe GmbH | 0 | 400 400 |
| Rentekostnader fra Addcon GmbH | 632 950 | 193 077 |

Se også note 7 Fordringer og gjeld

Note 16 - Finansinntekter

| | 2021 | 2020 |
|--|------------------|-------------------|
| Renteinntekt fra andre foretak i samme konsern | 0 | 400 400 |
| Agio | 7 101 855 | 10 241 047 |
| Annen finansinntekt | 119 206 | 0 |
| Sum | <u>7 221 061</u> | <u>10 641 447</u> |

Note 17 - Finanskostnader

| | 2021 | 2020 |
|--|------------------|-------------------|
| Annen rentekostnad | 200 531 | 1 772 759 |
| Disagio | 8 238 450 | 8 301 125 |
| Annen finanskostnad | 141 080 | 73 830 |
| Rentekostnad til foretak i samme konsern | 632 950 | 193 077 |
| Sum | <u>9 213 011</u> | <u>10 340 791</u> |

Note 18 - Hendelser etter balansedagen

Den pågående krigen i Ukraina har ikke negativt påvirket etterspørselen etter Addcon Nordics produkter. De stigende gassprisene og usikkerheten i markedet har imidlertid ført til en ytterligere økning i råvareprisene. Fremtidige konsekvenser av krigen er foreløpig vanskelig å forutse. Men dersom dagens situasjon vedvarer, anses det ikke å være en trussel mot selskapenes videre drift.



Addcon Nordic AS
(org. no.: 988774677)

| DIRECTORS' REPORT FOR THE FISCAL YEAR 2021 | STYRETS BERETNING FOR REGNSKAPSÅRET 2021 |
|--|---|
| <p>1. THE BUSINESS</p> <p>ADDCON Nordic AS (the „Company“ or „ADDCON“) is a limited company with business address at Herøya Industrial Park Building 85, Porsgrunn, Norway</p> <p>The company's business activities are research, development, production and sale of green chemistry through adding value to organic acids and their respective salts.</p> | <p>1. VIRKSOMHETEN</p> <p>ADDCON Nordic AS (”Selskapet“ eller ”ADDCON“) er et aksjeselskap med forretningsadresse på Herøya Industripark bygg 85, Porsgrunn, Norge.</p> <p>Selskapets virksomhet er forskning, utvikling, produksjon og salg av grønn kjemi gjennom verdikjøring av organiske syrer og deres respektive salter.</p> |
| <p>2. DEVELOPMENT WITHIN FINANCIAL RESULT, POSITION AND FINANCIAL RISKS</p> <p>As in the previous year, sales to FEED and FOOD BUS have been dominating the business also in 2021. The winter season has been good and sales were following the trend.</p> <p>In general, we have seen lower margins in all business units due to a steep rise in raw material costs.</p> <p>The financial result for 2021 concludes with a gain of NOK 1.200.462 which is below budgeted result. Main reason for the decreased result was driven by the unfavorable development in the raw-material prices. In 2021 we had started an investment on an additional production line which will be finalised in Q2/22. This has led to an increase of the debts.</p> <p>The equity increases with NOK 1.200.462 to NOK 86.926.167, thus increases the solidity of the company.</p> <p>All in all, ADDCON Nordic managed all business transactions independently. Regarding Export, the company have used a one- customer- model with the meaning that all sales outside Norway with a few exceptions are handled through our parent company ADDCON GmbH.</p> <p>The currency risk is mainly given by fluctuations between EUR and NOK, hedged internally due to purchase in EUR and sales in NOK and EUR to cover at least the cost to be paid in local currency.</p> | <p>2. UTVIKLING AV ØKONOMISK RESULTAT, POSISJON OG FINANSIELL RISIKO</p> <p>Som tidligere har salget innenfor FEED og FOOD segmentet dominert virksomheten også i 2021. Vintersesongen har vært god, og salg der etter.</p> <p>Generelt har vi hatt lavere marginer innenfor alle markeder på grunn av vesentlig økte råvarepriser.</p> <p>Resultatet for 2021 viser ett overskudd på NOK 1.200.462, som er lavere enn budsjettert resultat. Hovedgrunnen for resultatet er ufordelaktig utvikling av råvarepriser.</p> <p>I 2021 har vi investert i en ny produksjonslinje som vil ferdigstilles i andre kvartal 2022. Dette har medført økt gjeld.</p> <p>Egenkapitalen økte med NOK 1.200.462 til NOK 86.926.167 som gir selskapet en økt soliditet.</p> <p>Alt i alt styrer ADDCON Nordic AS virksomheten selvstendig. Vedrørende alt eksportsalg, brukes det en «en-kunde-modell» som gjør at alle salgsaktiviteter utenfor Norge med noen få unntak blir håndtert via morselskapet ADDCON GmbH.</p> <p>Valuta risiko er hovedsakelig endringer i kursen mellom EUR og NOK. Dette er sikret ved at selskapet kjøper råvarer i EUR, og selger både i EUR og NOK.</p> |
| <p>3. CONTINUED OPERATIONS</p> <p>The annual accounts for 2021 have been prepared under the prerequisite of continued operations.</p> <p>The Company's distributable equity was NOK 80.678.832 at the end of the fiscal year.</p> | <p>3. FORTSATT DRIFT</p> <p>Årsregnskapet for 2021 er avlagt under forutsetningen om fortsatt drift.</p> <p>Selskapets frie egenkapital var NOK 80.678.832 ved utgangen av regnskapsåret.</p> |



Addcon Nordic AS
(org. no.: 988774677)

| | |
|--|---|
| <p>In accordance with the Accounting Act section 3-3, it is hereby confirmed that the assumption of ongoing operations is present.</p> <p>The report from the Board of Directors give a true and fair view of the development and result from the operation, and the financial position of the company at the end of 2021.</p> | <p>I samsvar med regnskapsloven § 3-3 bekreftes det at forutsetningen om fortsatt drift er til stede.</p> <p>Styrets årsberetning gir en rettvise oversikt over utviklingen og resultatet av selskapets virksomhet og av dens stilling ved årsskiftet 2021.</p> |
| <p>4. THE WORKING ENVIROMENT</p> <p>By the end of the accounting period there was 47 employees and 6 apprentices in the Company, in addition to the general manager Kurt Wegleitner. The work environment is considered to be good.</p> <p>No actions have been initiated which have an impact on the working environment.</p> <p>The total absence due to sickness in the fiscal year has been 5.355 working hours. This amounts to 5,66% in 2021 compared with 12,63 % in 2020 of the total hours worked in the fiscal year.</p> | <p>4. ARBEIDSMILJØ</p> <p>Ved utgangen av regnskapsperioden var det 47 ansatte samt 6 lærlinger i Selskapet i tillegg til administrerende direktør Kurt Wegleitner. Arbeidsmiljøet betraktes som godt.</p> <p>Det er ikke igangsatt noen tiltak som vil ha innvirkning på arbeidsmiljøet.</p> <p>Det totale sykefraværet i regnskapsåret har vært 5.355 arbeidstimer. Dette utgjør 5,66 % i 2021 sammenlignet med 12,63 % i 2020 av totalsummen av arbeidstimer i regnskapsåret.</p> |
| <p>5. EXTERNAL ENVIROMENT</p> <p>There has not accrued any incidents emission beyond the license limits that has had a negative impact on the environment. It has therefore not been necessary with any specific measures to reduce the negative impact on the environment.</p> | <p>5. YTRE MILJØ</p> <p>Det har ikke forekommet noen utslipp utover konsesjonsgrenser som har hatt en negativ innvirkning på miljøet. Det har derfor ikke vært nødvendig med noen konkrete tiltak for å redusere den negative påvirkningen av miljøet.</p> |
| <p>6. EQUALITY AND DISCRIMINATION</p> <p>Out of the Company's total 47 employees and 6 apprentices 79 % are men and 21% are women. The Company's management consist of:</p> <p>Board of Directors: 3 men Management: 4 men – 1 woman</p> <p>The Company's overall policy requires that all employees are treated with respect and have a workplace that is free of harassment. The Company sticks to its values to provide a workplace where there is no discrimination because of race, gender or sexual orientation.</p> <p>The Company shall not exercise any form of discrimination in its recruitment and employment practices or terms of access to education, promotion and reward. The Company's overall policies and rules are in line with the Discrimination Act's purpose of promotion equality, provide equal opportunities and rights and prevent discrimination based on ethnicity national origin, descent, colour, language, religion or belief.</p> | <p>6. LIKESTILLING OG DISKRIMINERING</p> <p>Av Selskapets totalt 47 ansatte og 6 lærlinger er 79 % men og 21% kvinner. Selskapets ledelse består av:</p> <p>Styret: 3 menn Ledelsen: 4 menn - 1 kvinne</p> <p>Selskapets overordnede retningslinjer stiller krav til at alle ansatte blir behandlet med respekt og har en arbeidsplass fri for trakassering. Selskapet har som mål å være en arbeidsplass hvor det ikke forekommer noen form for diskriminering på grunn av rase, kjønn eller seksuell legning.</p> <p>Selskapet skal ikke utøve noen form for diskriminering i sin rekrutterings- og ansettelsespraksis eller hva angår vilkår for tilgang til utdanning, forfremmelse og belønning. Selskapets overordnede retningslinjer og regler er i tråd med diskrimineringslovens formål om å fremme likestilling, gi like muligheter og rettigheter, og hindre diskriminering på grunn av etnisitet, nasjonal opprinnelse, avstamning, hudfarge, språk, religion eller livssyn.</p> |



Addcon Nordic AS
(org. no.: 988774677)

| | |
|---|--|
| <p>In addition, a process of implementing the common values of the holding company also in Addcon Nordic. This process is being followed through also in the years to come.</p> <p>There are no part-time or temporary employees in Addcon Nordic.</p> <p>70 % of the employees follow the tariff agreement where the salary is fixed and only difference is based on seniority</p> <p>For the rest of the staff including 4 women the number of employees is too low to show any details, but in general we only use education, experience and responsibility to determine the salary level.</p> <p>With regards to parental leave, Addcon Nordic follow the official rules.</p> <p>In 2021 Men 18 weeks average Women 37 Weeks average</p> | <p>I tillegg til dette vi har startet en prosess med å implementere eiernes felles verdier også i Addcon Nordic. Dette vil være en gjennomgående prosess også i årene som kommer.</p> <p>Det er ingen deltids stillinger eller midlertidig ansatte i Addcon Nordic</p> <p>70 % av de ansatte følger tariffavtalen hvor lønnen er fastsatt og eneste forskjellen er basert på ansiennitet i selskapet.</p> <p>For resten av de ansatte inkludert 4 kvinner er antallet for lavt til å gå inn på detaljer, men generelt er det kun utdanning, erfaring og ansvar som bestemmer lønnsnivå</p> <p>Med tanke på fødselspermisjoner så følger Addcon Nordic det fastsatte regelverket.</p> <p>I 2021 Menn 18 uker i gjennomsnitt Kvinner 37 uker i gjennomsnitt</p> |
| <p>7. RESEARCH AND DEVELOPMENT</p> <p>There is not invested anything in research and development in 2021 in Addcon Nordic AS. All R & D activities are centralized in Germany in own laboratories and external research work.</p> | <p>7. FORSKNING OG UTVIKLING</p> <p>Det er ikke investert noe i forskning og utvikling i ADDCON Nordic AS i 2021. All forskning og utviklings aktiviteter er sentralisert i Tyskland, både i eget laboratoriet og ekstern forskning.</p> |
| <p>8. SUBSEQUENT EVENT AND OUTLOOK</p> <p>The COVID 19 situation has been taken very seriously by all colleagues in the team. Until to date, the outbreak of the virus did not have any negative impact on the current sales and demand from our customers in Europe.</p> <p>The ongoing war in the Ukraine has not negatively affected the demand for Addcon Nordic's products. However, the rising gas prices in Europe and the uncertainty in the market has led to a further increase of raw material prices. Future consequences of the war are currently difficult to predict. However, if the current situation persists, it is not considered to be a threat to the companies continued operation. As per Q1-22 the results are slightly worse than budget for the Addcon group of companies, reflecting the impact of the war in the Ukraine.</p> | <p>8. HENDELSER ETTER BALANSEDATO OG FREMOVER</p> <p>Situasjonen vedrørende COVID 19 blir tatt veldig seriøst av alle ansatte. Per i dag, har heller ikke epidemien hatt noe negativ effekt på dagens salg eller etterspørsel fra kundene våre i Europa..</p> <p>Den pågående krigen i Ukraina har ikke påvirket oss negativt i forhold til Addcon Nordic sine produkter, men økende gass priser i Europa og usikkerheten i markedet har medført ytterligere økninger i råvarepriser. Fremtidige konsekvenser av dette er vanskelig å forutse, men selv om situasjonen vedvarer vurderer vi dette til ikke å være en trussel mot selskapets fremtid. Per første kvartal 2022 er resultatene noe dårligere enn budsjetterte resultatet for Addcon som reflekteres av krigen i Ukraina.</p> |



Addcon Nordic AS
(org. no.: 988774677)

| | |
|---|---|
| 9. ALLOCATION OF THE FINANCIAL RESULT The Proposal for allocation of profits or coverage of losses is shown in the annual accounts. The annual accounts for 2021 show a profit in the amount of NOK 1.200.462 | 9. DISPONERING AV RESULTATET Forslag til disponering av overskuddet eller dekning av tap er vist i årsregnskapet. Årsregnskapet for 2021 viser ett overskudd på NOK 1.200.462 |
| 10. INSURANCE DIRECTORS & OFFICERS The Directors and Officers in Addcon Nordic has an insurance coverage for their responsibility of the company. | 10. FORSIKRING FOR STYREMEDLEMMER Styremedlemmene i Addcon Nordic er forsikret i forhold til Deres ansvar for selskapet. |

Porsgrunn – Bitterfeld-Wolfen 28.4.2021

Kurt Wegleitner

(Managing Director and member of the board/
Administrerende direktør og styremedlem)

Alberto Cambieri

(Chairman/
Styreleder)

Fabrizio Zenone

(Board member/
Styremedlem)



Addcon Nordic AS

Årsrapport for 2021

Årsberetning

Årsregnskap

- Resultatregnskap
- Balanse
- Kontantstrømoppstilling
- Noter

Revisjonsberetning



Addcon Nordic AS

Resultatregnskap

| | Note | 2021 | 2020 |
|---|--------|--------------------|--------------------|
| Driftsinntekter | | | |
| Salgsinntekt | 12, 15 | <u>357 903 138</u> | <u>324 851 491</u> |
| Driftskostnader | | | |
| Beholdningsendring egentilvirkede varer | | 1 191 136 | 1 726 870 |
| Varekostnad | 15 | 257 146 822 | 203 321 681 |
| Lønnskostnad | 13 | 48 452 047 | 41 363 583 |
| Avskrivning | 2, 3 | 7 013 828 | 6 844 724 |
| Annen driftskostnad | 13, 15 | <u>40 558 588</u> | <u>49 201 265</u> |
| Sum driftskostnader | | <u>354 362 421</u> | <u>302 458 123</u> |
| Driftsresultat | | <u>3 540 717</u> | <u>22 393 368</u> |
| Finansinntekter og finanskostnader | | | |
| Renteinntekt fra foretak i samme konsern | 15, 16 | 0 | 400 400 |
| Annen finansinntekt | 14, 16 | 7 221 061 | 10 241 593 |
| Rentekostnad til foretak i samme konsern | 15, 17 | 632 950 | 193 077 |
| Annen finanskostnad | 14, 17 | <u>8 580 061</u> | <u>10 147 714</u> |
| Netto finansposter | | <u>-1 991 950</u> | <u>301 202</u> |
| Ordinært resultat før skattekostnad | | <u>1 548 767</u> | <u>22 694 570</u> |
| Skattekostnad på ordinært resultat | 11 | <u>348 305</u> | <u>5 023 068</u> |
| Årsresultat | | <u>1 200 462</u> | <u>17 671 502</u> |
| Overføringer og disponeringer | | | |
| Ordinært utbytte | 10 | 0 | 15 705 450 |
| Overføringer annen egenkapital | 10 | <u>1 200 462</u> | <u>1 966 052</u> |
| Sum disponert | | <u>1 200 462</u> | <u>17 671 502</u> |



Addcon Nordic AS

Balanse pr. 31. desember

| | Note | 2021 | 2020 |
|--|---------|-------------|-------------|
| Anleggsmidler | | | |
| <i>Immaterielle eiendeler</i> | | | |
| Konsesjoner, patenter, lisenser, varemerker | 2 | 1 263 490 | 1 468 729 |
| Sum immaterielle eiendeler | | 1 263 490 | 1 468 729 |
| <i>Varige driftsmidler</i> | | | |
| Tomter, bygninger og annen fast eiendom | 3 | 37 609 585 | 27 160 301 |
| Maskiner og anlegg | 3, 6 | 31 376 104 | 27 677 026 |
| Driftsløsøre, inventar, verktøy, kontormaskiner ol | 3 | 220 604 | 376 796 |
| Sum varige driftsmidler | | 69 206 293 | 55 214 123 |
| Sum anleggsmidler | | 70 469 783 | 56 682 852 |
| Omløpsmidler | | | |
| Varer | 4, 6 | 49 411 541 | 77 816 395 |
| <i>Fordringer</i> | | | |
| Kundefordringer | 5, 6, 7 | 71 398 078 | 66 944 992 |
| Andre fordringer | 7 | 1 144 144 | 1 881 746 |
| Sum fordringer | | 72 542 222 | 68 826 738 |
| Bankinnskudd, kontanter og lignende | 8 | 4 288 725 | 15 619 697 |
| Sum omløpsmidler | | 126 242 488 | 162 262 830 |
| Sum eiendeler | | 196 712 271 | 218 945 682 |






Addcon Nordic AS

Balanse pr. 31. desember

| | Note | 2021 | 2020 |
|--------------------------------------|-------|--------------------|--------------------|
| Egenkapital | | | |
| <i>Innskutt egenkapital</i> | | | |
| Aksjekapital | 9, 10 | 6 247 335 | 6 247 335 |
| Sum innskutt egenkapital | | <u>6 247 335</u> | <u>6 247 335</u> |
| <i>Opptjent egenkapital</i> | | | |
| Annen egenkapital | 10 | 80 678 832 | 79 478 370 |
| Sum opptjent egenkapital | | <u>80 678 832</u> | <u>79 478 370</u> |
| Sum egenkapital | | <u>86 926 167</u> | <u>85 725 705</u> |
| Gjeld | | | |
| <i>Avsetninger for forpliktelser</i> | | | |
| Utsatt skatt | 11 | 4 797 661 | 5 630 681 |
| Sum avsetning for forpliktelser | | <u>4 797 661</u> | <u>5 630 681</u> |
| <i>Annen langsiktig gjeld</i> | | | |
| Gjeld til kredittinstitusjoner | 6 | 1 278 357 | 1 892 079 |
| Øvrig langsiktig gjeld | 6, 7 | 34 960 800 | 25 128 720 |
| Sum annen langsiktig gjeld | | <u>36 239 157</u> | <u>27 020 799</u> |
| <i>Kortsiktig gjeld</i> | | | |
| Gjeld til kredittinstitusjoner | 6 | 0 | 34 575 |
| Leverandørgjeld | 7 | 49 540 775 | 66 516 902 |
| Betalbar skatt | 11 | 1 181 325 | 5 692 835 |
| Skyldige offentlige avgifter | 8 | 9 978 411 | 7 528 824 |
| Annen kortsiktig gjeld | | 8 048 775 | 20 795 361 |
| Sum kortsiktig gjeld | | <u>68 749 286</u> | <u>100 568 497</u> |
| Sum gjeld | | <u>109 786 104</u> | <u>133 219 977</u> |
| Sum egenkapital og gjeld | | <u>196 712 271</u> | <u>218 945 682</u> |

31. desember 2021

Porsgrunn - Bitterfeld-Wolfen, 28. april 2022

| | | |
|---|---|--|
|  |  |  |
| Kurt Wegleitner | Alberto Cambieri | Fabrizio Zenone |
| Daglig leder og styremedlem | Styrets leder | Styremedlem |



Addcon Nordic AS

Balanse pr. 31. desember

Note

2021

2020



Addcon Nordic AS

Kontantstrømoppstilling

| | Note | 2021 | 2020 |
|---|------|--------------------|--------------------|
| Kontantstrømmer fra operasjonelle aktiviteter | | | |
| Resultat før skattekostnad | | 1 548 766 | 22 694 570 |
| Periodens betalte skatt | | -5 692 835 | -3 994 273 |
| Ordinære avskrivninger | | 7 013 828 | 6 844 724 |
| Endring i varelager, kundefordringer og leverandørgjeld | | 6 975 641 | -34 971 038 |
| Endring i andre tidsavgrensningsposter | | 6 146 052 | -5 663 707 |
| Netto kontantstrøm fra operasjonelle aktiviteter | | <u>15 991 452</u> | <u>-15 089 724</u> |
| Kontantstrømmer fra investeringsaktiviteter | | | |
| Utbetalinger ved kjøp av varige driftsmidler | | <u>-20 800 757</u> | <u>-6 520 068</u> |
| Netto kontantstrøm fra investeringsaktiviteter | | <u>-20 800 757</u> | <u>-6 520 068</u> |
| Kontantstrømmer fra finansieringsaktiviteter | | | |
| Innbetaling ved opptak av ny langsiktig gjeld | | 0 | 25 128 720 |
| Utbetalinger ved nedbetaling av langsiktig gjeld | | -648 297 | -579 951 |
| Utbetalinger ved nedbetaling av kortsiktig gjeld | | 0 | -17 553 795 |
| Utbetalinger av utbytte | | -15 705 450 | 0 |
| Innbetaling konsernlån | | <u>9 832 080</u> | <u>26 928 175</u> |
| Netto kontantstrøm fra finansieringsaktiviteter | | <u>-6 521 667</u> | <u>33 923 149</u> |
| Netto endring i likvider i året | | -11 330 972 | 12 313 357 |
| Kontanter og bankinnskudd per 01.01 | | <u>15 619 697</u> | <u>3 306 340</u> |
| Kontanter og bankinnskudd per. 31.12 | | <u>4 288 725</u> | <u>15 619 697</u> |

Selskapet har ubenyttede trekkrettigheter på kassekreditten pr. 31.12.2021 på kr. 5 000 000.



Addcon Nordic AS

Noter til regnskapet for 2021

Note 1 - Regnskapsprinsipper

Årsregnskapet er satt opp i samsvar med regnskapsloven og god regnskapsskikk for øvrige foretak. Forutsetningen om fortsatt drift er lagt til grunn ved utarbeidelsen.

Konserntilknytning

Selskapet inngår i konsernregnskapet til Esseco Srl.

Salgsinntekter

Inntektsføring ved salg av varer skjer på leveringstidspunktet.

Klassifisering og vurdering av balanseposter

Omløpsmidler og kortsiktig gjeld omfatter poster som forfaller til betaling innen ett år etter balansedagen, samt poster som knytter seg til varekretsløpet. Øvrige poster er klassifisert som anleggsmiddel/langsiktig gjeld.

Omløpsmidler vurderes til laveste av anskaffelseskost og virkelig verdi. Kortsiktig gjeld balanseføres til nominelt beløp på etableringstidspunktet.

Anleggsmidler vurderes til anskaffelseskost, men nedskrives til virkelig verdi ved verdifall som ikke forventes å være forbigående. Anleggsmidler med begrenset økonomisk levetid avskrives planmessig. Langsiktig gjeld balanseføres til nominelt beløp på etableringstidspunktet.

Fordringer

Kundefordringer og andre fordringer er oppført i balansen til pålydende etter fradrag for avsetning til forventet tap. Avsetning til tap gjøres på grunnlag av individuelle vurderinger av de enkelte fordringene. I tillegg gjøres det for øvrige kundefordringer en uspesifisert avsetning for å dekke antatt tap.

Varebeholdninger

Lager av innkjøpte varer er verdsatt til laveste av gjennomsnittlig anskaffelseskost og virkelig verdi. Egentilvirkede ferdigvarer er vurdert til full tilvirkningskost. Det foretas nedskrivning dersom virkelig verdi (salgspris med fradrag for salgskostnader) er lavere enn kostpris. Salgskostnader inkluderer alle gjenværende administrasjons- og lagringskostnader.

Valuta

Pengeposter i utenlandsk valuta er vurdert til kursen ved regnskapsårets slutt.

Varige driftsmidler

Varige driftsmidler balanseføres og avskrives over driftsmidlets forventede økonomiske levetid. Direkte vedlikehold av driftsmidler kostnadsføres løpende under driftskostnader, mens påkostninger eller forbedringer tillegges driftsmidlets kostpris og avskrives i takt med driftsmidlet. Dersom gjenvinnbart beløp av driftsmiddelet er lavere enn balanseført verdi foretas nedskrivning til gjenvinnbart beløp. Gjenvinnbart beløp er det høyeste av netto salgsverdi og verdi i bruk. Verdi i bruk er nåverdien av de fremtidige kontantstrømmene som eiendelen vil generere.

Driftsmidler som vurderes å være finansiell leasing aktiveres og avskrives som om de hadde vært kjøpt via ordinær lånefinansiering.



Addcon Nordic AS

Noter til regnskapet for 2021

Immaterielle eiendeler

Utgifter til egen forskning og utvikling kostnadsføres. Utgifter til andre immaterielle eiendeler balanseføres i den utstrekning kriteriene for balanseføring er oppfylt. Dette innebærer at slike utgifter balanseføres når det anses som sannsynlig at de fremtidige økonomiske fordelene knyttet til eiendelen vil tilflytte selskapet og anskaffelseskost kan måles pålitelig. Balanseførte immaterielle eiendeler avskrives lineært over forventet levetid.

Pensjoner

Selskapet har en kollektiv innskuddspensjonsordning for sine ansatte som er finansiert gjennom innbetalinger til et forsikringsselskap (med unntak av AFP ordningen, samt usikret gavepensjon til tidligere ansatte).

Ved innskuddsplaner betaler selskapet innskudd til et forsikringsselskap. Selskapet har ingen ytterligere betalingsforpliktelse etter at innskuddene er betalt. Innskuddene regnskapsføres som lønnskostnad. Eventuelle forskuddsbetalte innskudd balanseføres som eiendel (pensjonsmidler) i den grad innskuddet kan refunderes eller redusere framtidige innbetalinger.

Skatter

Skattekostnaden i resultatregnskapet omfatter både periodens betalbare skatt og endring i utsatt skatt. Utsatt skatt er beregnet med 22% på grunnlag av de midlertidige forskjeller som eksisterer mellom regnskapsmessige og skattemessige verdier, samt ligningsmessig underskudd til fremføring ved utgangen av regnskapsåret. Skatteøkende og skattereduserende midlertidige forskjeller som reverserer eller kan reversere i samme periode er utlignet og nettoført. Netto utsatt skattefordel balanseføres i den grad det er sannsynlig at denne kan bli nyttiggjort.

Kontantstrømoppstilling

Kontantstrømoppstillingen er utarbeidet etter den indirekte metode. Kontanter og kontantekvivalenter omfatter kontanter, bankinnskudd og andre kortsiktige, likvide plasseringer som umiddelbart og med uvesentlig kursrisiko kan konverteres til kjente kontantbeløp og med forfallsdato kortere enn tre måneder fra anskaffelsesdato.

Note 2 - Immaterielle eiendeler

| | FOU | Leiekontrakt | Sum |
|------------------------------|------------|--------------|------------|
| Anskaffelseskost pr 01.01. | 4 696 208 | 3 509 530 | 8 205 738 |
| Anskaffelseskost pr. 31.12. | 4 696 208 | 3 509 530 | 8 205 738 |
| Akk.avskrivninger 31.12. | -4 696 208 | -2 246 040 | -6 942 248 |
| Balanseført verdi pr. 31.12. | 0 | 1 263 490 | 1 263 490 |
| Årets avskrivninger | 64 863 | 140 376 | 205 239 |
| Avskrivningsplan | Lineær | Lineær | |
| Økonomisk levetid | 10 år | 25 år | |

Addcon Nordic AS driver forskning, produkt- og konseptutvikling av organiske syrer og salter for anvendelse innen landbruk og generell industri. Akkumulert utgift til igangværende forskning og utvikling forventes å motsvare samlede medgåtte utgifter.



Addcon Nordic AS

Noter til regnskapet for 2021

Note 3 - Varige driftsmidler

| | Anlegg under utførelse | Tomter, bygninger og annen eiendom | Maskiner, inventar og annet utstyr | Sum |
|-----------------------------|------------------------|------------------------------------|------------------------------------|--------------|
| Anskaffelseskost 01.01. | 5 998 687 | 44 857 495 | 188 725 243 | 239 581 425 |
| Tilgang kjøpte driftsmidler | 11 689 212 | 0 | 9 111 546 | 20 800 758 |
| Anskaffelseskost 31.12. | 17 687 899 | 44 857 495 | 197 836 789 | 260 382 183 |
| Akk.avskrivning 31.12. | 0 | -24 935 809 | -166 240 081 | -191 175 890 |
| Balanseført pr. 31.12. | 17 687 899 | 19 921 686 | 31 596 708 | 69 206 293 |
| Årets avskrivninger | 0 | 1 239 928 | 5 568 661 | 6 808 589 |
| Økonomisk levetid | | 15 - 33 år | 5 - 12 år | |
| Avskrivningsplan | | Lineær | Lineær | |

Note 4 - Varer

| | 2021 | 2020 |
|-------------------------------------|------------|------------|
| Råvarer og innkjøpte halvfabrikater | 24 693 100 | 36 324 244 |
| Ferdige egentilvirkede varer | 19 621 192 | 34 212 974 |
| Innkjøpte varer for videresalg | 5 278 790 | 7 448 558 |
| Avsetning for ukurans | -181 542 | -169 381 |
| Sum | 49 411 540 | 77 816 395 |

Note 5 - Kundefordringer

| | 2021 | 2020 |
|--------------------------------------|------------|------------|
| Kundefordringer | 71 598 078 | 67 144 992 |
| Avsetning til tap | -200 000 | -200 000 |
| Balanseført verdi av kundefordringer | 71 398 078 | 66 944 992 |

Regnskapsmessige realiserte tap utgjorde kr 21 368 i 2021.



Addcon Nordic AS

Noter til regnskapet for 2021

Note 6 - Fordringer og gjeld

| | | |
|---|-------------|-------------|
| <i>Langsiktig gjeld med forfall senere enn 5 år</i> | 2021 | 2020 |
| Gjeld til kredittinstitusjoner | 1 278 357 | 1 926 654 |

| | | |
|----------------------------|-------------|-------------|
| <i>Pantsatte eiendeler</i> | 2021 | 2020 |
| Varelager | 49 411 541 | 77 816 395 |

| | | |
|--------------------------|-------------|-------------|
| <i>Pantesikret gjeld</i> | 2021 | 2020 |
| Finansiell leasing | 1 278 357 | 1 892 079 |

Selskapet har i løpet av 2020 avsluttet sin avtale med DnB Factoring. Avtalen hadde en maksimal utnyttelse på kr 40 000 000 inntil den ble avsluttet.

Note 7 - Mellomværende med selskap i samme konsern og tilknyttet selskap

| | | |
|-------------------|-------------------|-------------------|
| <i>Fordringer</i> | 2021 | 2020 |
| Kundefordringer | 20 743 048 | 26 487 672 |
| Andre fordringer | 419 363 | 409 552 |
| Sum | <u>21 162 411</u> | <u>26 897 224</u> |

| | | |
|----------------------------|-------------------|-------------------|
| <i>Gjeld</i> | 2021 | 2020 |
| Leverandørgjeld | 6 040 969 | 34 005 413 |
| Utbytte | 0 | 15 705 450 |
| Annen konsernintern gjeld* | 34 960 800 | 25 128 720 |
| Sum | <u>41 001 769</u> | <u>74 839 583</u> |

*Selskapet har fått bevilget lån fra morselskapet Addcon GmbH med kreditramme på totalt 4 000 000 Euro. Lånet forfaller til betaling 31.12.2025

Note 8 - Bankinnskudd

| | |
|----------------------------------|-------------|
| Bundne skattetrekksmidler utgjør | 2021 |
| | 1 829 964 |



Addcon Nordic AS

Noter til regnskapet for 2021

Note 9 - Aksjekapital og aksjonærinformasjon

Aksjekapitalen består av:

| | Antall | Pålydende | Balanseført |
|-----------------|---------------|------------------|--------------------|
| Ordinære aksjer | 1 000 | 6 247,335 | 6 247 335 |

Oversikt over aksjonærene i selskapet pr. 31.12:

| | Ordinære aksjer | Eier- andel | Stemme- andel |
|-------------|----------------------------|------------------------|--------------------------|
| Addcon GmbH | 1 000 | 100 % | 100 % |

Note 10 - Egenkapital

| | Aksjekapital | Annen egenkapital | Sum |
|-------------------------------|---------------------|------------------------------|-------------------|
| Egenkapital 01.01.2021 | 6 247 335 | 79 478 370 | 85 725 705 |
| Årsresultat | 0 | 1 200 462 | 1 200 462 |
| Egenkapital 31.12.2021 | 6 247 335 | 80 678 832 | 86 926 167 |



Addcon Nordic AS

Noter til regnskapet for 2021

Note 11 - Skatt

| <i>Årets skattekostnad fordeler seg på:</i> | 2021 | 2020 |
|---|-------------------|-------------------|
| Betalbar skatt | 1 181 325 | 5 692 835 |
| Endring utsatt skatt | -833 020 | -669 767 |
| Årets totale skattekostnad | <u>348 305</u> | <u>5 023 068</u> |
| | | |
| <i>Beregning av årets skattegrunnlag:</i> | 2021 | 2020 |
| Ordinært resultat før skattekostnad | 1 548 766 | 22 694 570 |
| Permanente forskjeller | 34 438 | 192 341 |
| Endring i midlertidige forskjeller | 3 786 455 | 2 989 610 |
| Årets skattegrunnlag | <u>5 369 659</u> | <u>25 876 521</u> |
| Betalbar skatt (22%) av årets skattegrunnlag | 1 181 325 | 5 692 835 |
| | | |
| <i>Oversikt over midlertidige forskjeller</i> | 2021 | 2020 |
| Driftsmidler inkl goodwill | 10 904 009 | 11 712 818 |
| Varebeholdning | 1 900 309 | 3 141 878 |
| Utestående fordringer | -200 000 | -200 000 |
| Balanseførte leieavtaler i regnskapet, skattemessig ikke aktivert | 1 062 143 | 762 948 |
| Gevinst- og tapskonto | 8 141 090 | 10 176 362 |
| Netto midlertidige forskjeller pr 31.12 | <u>21 807 551</u> | <u>25 594 006</u> |
| | | |
| Utsatt skattefordel/Utsatt skatt (22%) | 4 797 661 | 5 630 681 |

Note 12 - Salgsinntekter

| | 2021 | 2020 |
|-----------------------------|--------------------|--------------------|
| <i>Geografisk fordeling</i> | | |
| Norge | 149 047 237 | 133 121 443 |
| EU-Land | 212 528 503 | 143 466 272 |
| Andre land | 22 026 381 | 70 249 417 |
| Salgshåndtering | -25 698 984 | -21 985 641 |
| | <u>357 903 137</u> | <u>324 851 491</u> |



Addcon Nordic AS

Noter til regnskapet for 2021

Note 13 - Lønnskostnader, antall ansatte, lån til ansatte og godtgjørelse til revisor

| <i>Lønnskostnader</i> | 2021 | 2020 |
|-----------------------|-------------------|-------------------|
| Lønninger | 39 916 752 | 33 828 676 |
| Arbeidsgiveravgift | 5 792 837 | 4 937 768 |
| Pensjonskostnader | 2 319 212 | 2 301 021 |
| Andre ytelser | 423 245 | 296 118 |
| Sum | <u>48 452 046</u> | <u>41 363 583</u> |

Selskapet har i regnskapsåret sysselsatt totalt 53 årsverk.

Ytelser til ledende personer

Selskapets daglig leder eller styre har ikke mottatt lønnskompensasjon i 2021. Daglig leder er lønnes fra morselskapet i Tyskland, Addcon GmbH.

Selskapet er pliktig til å ha tjenestepensjonsordning etter lov om obligatorisk tjenestepensjon. Selskapets pensjonsordning tilfredsstiller kravene i denne loven.

Lån og sikkerhetsstillelse til ledende ansatte, tillitsvalgte og aksjeeiere mv.

Det er ikke gitt lån / sikkerhetsstillelse til daglig leder, styrets leder eller andre nærstående parter.

Godtgjørelse til revisor er fordelt på følgende:

| | 2021 |
|--|-------------|
| Honorar for lovpålagte revisjonstjenester og teknisk bistand årsregnskap med noter | 340 000 |
| Honorar for andre tjenester utenfor revisjon | 101 065 |

Merverdiavgift er ikke inkludert i revisjonshonoraret.

Note 14 - Finansiell Markedsrisiko

Selskapet benytter seg ikke av finansielle instrumenter i forbindelse med styringen av finansiell risiko.

Renterisiko

Renterisiko oppstår på kort og mellomlang sikt som et resultat av at selskapets gjeld har flyende rente.

Valutarisiko

Utviklingen i valutakurser innebærer direkte og indirekte en økonomisk risiko for selskapet. Selskapet er eksponert for endringer i Nok og Euro valutakurs. Hovedråstoffene kjøpes inn i Euro. Dette motvirkes i stor grad av at en del av produksjonen selges i Euro.



Addcon Nordic AS

Noter til regnskapet for 2021

Note 15 - Transaksjoner med nærstående parter

Ytelser til ledende ansatte er omtalt i note 13 og mellomværende med konsernselskap er omtalt i note 7.

| | 2021 | 2020 |
|-------------------------------------|-------------|-------------|
| Salg av varer til Addcon GmbH | 167 635 393 | 111 996 852 |
| Kjøp av varer fra Addcon GmbH | 46 850 672 | 56 422 580 |
| Management fee | 2 745 763 | 13 392 269 |
| Renteinntekt fra Addcon Europe GmbH | 0 | 400 400 |
| Rentekostnader fra Addcon GmbH | 632 950 | 193 077 |

Se også note 7 Fordringer og gjeld

Note 16 - Finansinntekter

| | 2021 | 2020 |
|--|------------------|-------------------|
| Renteinntekt fra andre foretak i samme konsern | 0 | 400 400 |
| Agio | 7 101 855 | 10 241 047 |
| Annen finansinntekt | 119 206 | 0 |
| Sum | <u>7 221 061</u> | <u>10 641 447</u> |

Note 17 - Finanskostnader

| | 2021 | 2020 |
|--|------------------|-------------------|
| Annen rentekostnad | 200 531 | 1 772 759 |
| Disagio | 8 238 450 | 8 301 125 |
| Annen finanskostnad | 141 080 | 73 830 |
| Rentekostnad til foretak i samme konsern | 632 950 | 193 077 |
| Sum | <u>9 213 011</u> | <u>10 340 791</u> |

Note 18 - Hendelser etter balansedagen

Den pågående krigen i Ukraina har ikke negativt påvirket etterspørselen etter Addcon Nordics produkter. De stigende gassprisene og usikkerheten i markedet har imidlertid ført til en ytterligere økning i råvareprisene. Fremtidige konsekvenser av krigen er foreløpig vanskelig å forutse. Men dersom dagens situasjon vedvarer, anses det ikke å være en trussel mot selskapenes videre drift.



Addcon Nordic AS

Avslutningsdato 31-12-2021

Spesifisert regnskap (inkludert tilleggsposteringer)

| Konto | | Foreløpig i år | Tilleggspost. | I år | Referanse | I fjor | Endring i % |
|--------|--|----------------------|-------------------|----------------------|-----------|----------------------|-------------|
| 103010 | Patents and licenses | 6 744 329,00 | 0,00 | 6 744 329,00 | | 6 744 329,00 | 0,00 |
| 103020 | Development costs | 2 201 960,08 | 0,00 | 2 201 960,08 | | 2 201 960,08 | 0,00 |
| 103021 | Depr. Development costs | -2 201 960,08 | 0,00 | -2 201 960,08 | | -2 137 097,08 | 3,04 |
| 103030 | Development Gras | 2 494 248,00 | 0,00 | 2 494 248,00 | | 2 494 248,00 | 0,00 |
| 103031 | Depr. Development Gras | -2 494 248,00 | 0,00 | -2 494 248,00 | | -2 494 248,00 | 0,00 |
| 103040 | Ensilox Patent | 6 180 841,00 | 0,00 | 6 180 841,00 | | 6 180 841,00 | 0,00 |
| 103041 | Depr. Ensilox Patent | -6 180 841,00 | 0,00 | -6 180 841,00 | | -6 180 841,00 | 0,00 |
| 103050 | Ensilox Trademark | 10 924 087,00 | 0,00 | 10 924 087,00 | | 10 924 087,00 | 0,00 |
| 103051 | Depr. Ensilox Trademark | -10 924 087,00 | 0,00 | -10 924 087,00 | | -10 924 087,00 | 0,00 |
| 103090 | Patents accumulated depreciation | -6 744 329,00 | 0,00 | -6 744 329,00 | | -6 744 329,00 | 0,00 |
| 112020 | Lease contract | 3 509 530,00 | 0,00 | 3 509 530,00 | | 3 509 530,00 | 0,00 |
| 112021 | Depr. Lease contract | -2 246 040,00 | 0,00 | -2 246 040,00 | | -2 105 664,00 | 6,67 |
| | Konsesjoner, patenter, lisenser, var... | 1 263 490,00 | 0,00 | 1 263 490,00 | | 1 468 729,00 | |
| 112010 | Buildings plant | 28 122 028,02 | 0,00 | 28 122 028,02 | | 28 122 028,02 | 0,00 |
| 112030 | Infrastructure | 1 043 465,00 | 0,00 | 1 043 465,00 | | 1 043 465,00 | 0,00 |
| 112031 | Depr. Infrastructure | -1 043 465,00 | 0,00 | -1 043 465,00 | | -1 043 465,00 | 0,00 |
| 112040 | Building | 15 692 000,00 | 0,00 | 15 692 000,00 | | 15 692 000,00 | 0,00 |
| 112041 | Depr. Building | -10 042 926,00 | 0,00 | -10 042 926,00 | | -9 415 242,00 | 6,67 |
| 112090 | Acc. Depr. Buildings plant | -13 849 416,02 | 0,00 | -13 849 416,02 | | -13 237 172,02 | 4,63 |
| 113010 | Plant under construction | 17 687 899,09 | 0,00 | 17 687 899,09 | | 5 998 687,44 | 194,86 |
| | Tomter, bygninger og annen fast eiendom | 37 609 585,09 | 0,00 | 37 609 585,09 | | 27 160 301,44 | |
| 120010 | Machines equipment original value | 194 213 455,26 | 0,00 | 194 213 455,26 | | 185 101 909,49 | 4,92 |
| 120090 | Machines equipment accu. Depr. | -163 093 402,23 | 0,00 | -163 093 402,23 | | -157 763 949,68 | 3,38 |
| 147010 | Operating maintenance material | 1 943 691,13 | 0,00 | 1 943 691,13 | | 1 943 691,13 | 0,00 |
| 147090 | Acc. depreciation maintenance material | -1 687 640,58 | 0,00 | -1 687 640,58 | | -1 604 624,58 | 5,17 |
| | Maskiner og anlegg | 31 376 103,58 | 0,00 | 31 376 103,58 | | 27 677 026,36 | |
| 124910 | Transport equipment original value | 735 512,00 | 0,00 | 735 512,00 | | 735 512,00 | 0,00 |
| 124990 | Transport equipment accu. depr. | -514 908,00 | 0,00 | -514 908,00 | | -358 716,00 | 43,54 |
| 125010 | Software 3-5 year | 944 128,84 | 0,00 | 944 128,84 | | 944 128,84 | 0,00 |
| 125090 | Acc. depr. software/applications | -944 128,84 | 0,00 | -944 128,84 | | -944 128,84 | 0,00 |
| | Driftsløsøre, inventar, verktøy, kon... | 220 604,00 | 0,00 | 220 604,00 | | 376 796,00 | |
| 140010 | Raw materials purch-manufac prod | 36 407 561,07 | 0,00 | 36 407 561,07 | | 32 197 215,04 | 13,08 |
| 140011 | Accrued obsolescence | -181 541,90 | 0,00 | -181 541,90 | | -169 380,98 | 7,18 |
| 140040 | Utilities | -0,02 | 0,00 | -0,02 | | -0,02 | 0,00 |
| 140050 | Inventory Packing materials | 4 667 050,25 | 0,00 | 4 667 050,25 | | 4 130 165,97 | 13,00 |
| 142010 | Inventory intermediate products | 0,00 | 0,00 | 0,00 | | -3 136,87 | -100,00 |
| 144010 | Inventory finished goods produced. | 17 539 341,25 | 0,00 | 17 539 341,25 | | 30 901 715,47 | -43,24 |
| 146010 | Inventory finished goods purchased | 5 278 790,14 | 0,00 | 5 278 790,14 | | 7 448 558,22 | -29,13 |
| 149010 | Inventory Valuation expected cost | -16 381 510,69 | 0,00 | -16 381 510,69 | | 0,00 | 0,00 |
| 149190 | Evaluation interim differences | 2 081 850,90 | 0,00 | 2 081 850,90 | | 3 311 258,56 | -37,13 |
| | Varer | 49 411 541,00 | 0,00 | 49 411 541,00 | | 77 816 395,39 | |
| 150010 | Customer domestic ext | 18 531 514,35 | 0,00 | 18 531 514,35 | | 21 308 343,60 | -13,03 |
| 150011 | Kreditposter i konto 150010 | 0,00 | 297 667,79 | 297 667,79 | | 0,00 | 0,00 |
| 150020 | Customer abroad ext | 32 025 848,24 | 0,00 | 32 025 848,24 | | 19 348 976,06 | 65,52 |
| 155021 | Addcon Asia | 0,00 | 0,00 | 0,00 | | 3 683 081,95 | -100,00 |
| 155022 | Addcon Group | 20 743 048,05 | 0,00 | 20 743 048,05 | | 22 804 590,43 | -9,04 |
| 158010 | Provision for doubtful receivables | -200 000,00 | 0,00 | -200 000,00 | | -200 000,00 | 0,00 |
| | Kundefordringer | 71 100 410,64 | 297 667,79 | 71 398 078,43 | | 66 944 992,04 | |

04-04-2022

21:07

Side 1



Addcon Nordic AS

Avslutningsdato 31-12-2021

Spesifisert regnskap (inkludert tilleggsposteringer)

| Konto | Foreløpig i år | Tilleggspost. | I år | Referanse | I fjor | Endring i % |
|----------|--|-----------------------|----------------------|-----------------------|-----------------------|-------------|
| 155031 | Debetposter Lev erandørgjeld | 0,00 | 49 200,26 | 49 200,26 | 0,00 | 0,00 |
| 157210 | Other external short term receivable | 188 333,27 | 0,00 | 188 333,27 | 199 579,67 | -5,64 |
| 157211 | Receivable employees | 7 800,00 | 0,00 | 7 800,00 | 0,00 | 0,00 |
| 174210 | Prepaid insurance | 0,00 | 0,00 | 0,00 | 919 938,97 | -100,00 |
| 174230 | Accident insurance | 0,00 | 0,00 | 0,00 | 71 470,00 | -100,00 |
| 174240 | Group life insurance | 0,00 | 0,00 | 0,00 | 19 455,00 | -100,00 |
| 174250 | Health insurance | 0,00 | 0,00 | 0,00 | 39 432,00 | -100,00 |
| 174910 | External prepaid expenses | 106 965,25 | 0,00 | 106 965,25 | 0,00 | 0,00 |
| 17491002 | 20068 Addcon Denmark | 419 362,83 | 0,00 | 419 362,83 | 409 552,00 | 2,40 |
| 17491009 | 20292 superOffice | 40 972,59 | 0,00 | 40 972,59 | 39 816,00 | 2,90 |
| 17491010 | 20166 Det Norske Veritas | 33 800,00 | 0,00 | 33 800,00 | 25 721,28 | 31,41 |
| 17491011 | 20504 Norwegian Brokers adm.ins. | 108 395,91 | 0,00 | 108 395,91 | 108 395,87 | 0,00 |
| 17491012 | 20873 PerkinELmer | 33 750,00 | 0,00 | 33 750,00 | 0,00 | 0,00 |
| 17491013 | 20643 Dash | 20 460,00 | 0,00 | 20 460,00 | 20 000,00 | 2,30 |
| 17491014 | 20732 Adm. of pension insurance | 88 665,83 | 0,00 | 88 665,83 | -16 973,00 | -622,39 |
| 17491016 | 20191 Rentokil | 28 983,31 | 0,00 | 28 983,31 | 28 983,31 | 0,00 |
| 17491017 | EcoOnline licence | 17 454,32 | 0,00 | 17 454,32 | 16 375,00 | 6,59 |
| | Andre fordringer | 1 094 943,31 | 49 200,26 | 1 144 143,57 | 1 881 746,10 | |
| 192011 | DNB Customer incoming payment EUR | 0,00 | 0,00 | 0,00 | 2 239 656,43 | -100,00 |
| 192012 | DNB Customer incoming payment NOK | 1 352 235,61 | 0,00 | 1 352 235,61 | 7 834 260,16 | -82,74 |
| 192013 | 192013 DNB Remittance account NOK (... | 243 516,14 | 0,00 | 243 516,14 | 961 170,97 | -74,66 |
| 192014 | DNB Remittance account EUR | 103 692,63 | 0,00 | 103 692,63 | 1 686 524,30 | -93,85 |
| 192022 | DNB Remittance account DKK | 66 758,96 | 0,00 | 66 758,96 | 610 731,11 | -89,07 |
| 192024 | Nordea Fin 6263 04 31188 GBP | 0,00 | 0,00 | 0,00 | 161 770,74 | -100,00 |
| 192043 | 192043 DNB Customer incoming payment... | 377 948,51 | 0,00 | 377 948,51 | 0,00 | 0,00 |
| 192510 | DNB guarantee | 245 000,00 | 0,00 | 245 000,00 | 276 265,34 | -11,32 |
| 195010 | DNB Employee Tax | 1 829 964,00 | 0,00 | 1 829 964,00 | 1 579 975,00 | 15,82 |
| 195110 | DNB Salary Account | 69 609,24 | 0,00 | 69 609,24 | 269 342,93 | -74,16 |
| | Bankinnskudd, kontanter og lignende | 4 288 725,09 | 0,00 | 4 288 725,09 | 15 619 696,98 | |
| 200000 | Share capital | -6 247 335,00 | 0,00 | -6 247 335,00 | -6 247 335,00 | 0,00 |
| | Aksjekapital | -6 247 335,00 | 0,00 | -6 247 335,00 | -6 247 335,00 | |
| 2050 | Annen egenkapital | 0,00 | -1 200 461,53 | -1 200 461,53 | -1 966 051,51 | -38,94 |
| 203010 | Other paid-in capital | -50 422 402,13 | 0,00 | -50 422 402,13 | -50 422 402,13 | 0,00 |
| 205030 | Retained earnings | -29 055 967,90 | 0,00 | -29 055 967,90 | -27 089 916,39 | 7,26 |
| | Annen egenkapital | -79 478 370,03 | -1 200 461,53 | -80 678 831,56 | -79 478 370,03 | |
| 212010 | Long deferred tax liability for temp | -5 630 681,44 | 833 020,00 | -4 797 661,44 | -5 630 681,44 | -14,79 |
| | Utsatt skatt | -5 630 681,44 | 833 020,00 | -4 797 661,44 | -5 630 681,44 | |
| 222011 | Process control system upgrade | -1 278 357,43 | 0,00 | -1 278 357,43 | -1 892 079,06 | -32,44 |
| | Gjeld til kredittinstitusjoner | -1 278 357,43 | 0,00 | -1 278 357,43 | -1 892 079,06 | |
| 229030 | Shareholderloan Addcon | -34 960 800,00 | 0,00 | -34 960 800,00 | -25 128 720,00 | 39,13 |
| | Øvrig langsiktig gjeld | -34 960 800,00 | 0,00 | -34 960 800,00 | -25 128 720,00 | |
| 192043 | DNB Customer incoming payment SEK | 0,00 | 0,00 | 0,00 | -34 575,42 | -100,00 |
| 238010 | DNB Factoring | -0,02 | 0,00 | -0,02 | 0,00 | 0,00 |
| | Gjeld til kredittinstitusjoner | -0,02 | 0,00 | -0,02 | -34 575,42 | |
| 240010 | External payable domestic | -51 689 153,07 | 0,00 | -51 689 153,07 | -13 829 912,30 | 273,75 |
| 240011 | Debetposter Lev erandører | 0,00 | -49 200,26 | -49 200,26 | 0,00 | 0,00 |
| 240020 | External payable abroad | -4 493 499,87 | 0,00 | -4 493 499,87 | -17 802 922,73 | -74,76 |
| 246020 | Vendors Addcon Group abroad | -6 040 969,46 | 0,00 | -6 040 969,46 | -34 005 413,21 | -82,24 |
| 247010 | Accounts payable employees | 0,00 | 0,00 | 0,00 | -716,30 | -100,00 |
| 247020 | Authorities etc | -1 224 273,00 | 0,00 | -1 224 273,00 | -2 931,31 | 41 665,39 |
| 249010 | Goods receipt/invvoice receipt clearing | 16 381 510,69 | 0,00 | 16 381 510,69 | 0,00 | 0,00 |
| 249040 | Accruals - commissions payable | -385 192,79 | 0,00 | -385 192,79 | -684 622,47 | -43,74 |
| 249045 | Accrued utilities | -2 039 997,37 | 0,00 | -2 039 997,37 | -190 383,33 | 971,52 |
| | Leverandørgjeld | -49 491 574,87 | -49 200,26 | -49 540 775,13 | -66 516 901,65 | |

04-04-2022

21:07

Side 2



Addcon Nordic AS

Avslutningsdato 31-12-2021

Spesifisert regnskap (inkludert tilleggsposter)

| Konto | | Foreløpig i år | Tilleggspost. | I år | Referanse | I fjor | Endring i % |
|--------|--|------------------------|----------------------|------------------------|-----------|------------------------|-------------|
| 260010 | Current income taxes payable | 0,00 | -1 181 325,00 | -1 181 325,00 | | -5 692 835,00 | -79,25 |
| | Betalbar skatt | 0,00 | -1 181 325,00 | -1 181 325,00 | | -5 692 835,00 | |
| 265010 | Z union dues pl | 0,00 | 0,00 | 0,00 | | -28 628,06 | -100,00 |
| 270410 | Output VAT Denmark | 0,00 | 0,00 | 0,00 | | -449 923,41 | -100,00 |
| 271020 | Input VAT (customs / insurance) 100% | 221 337 817,00 | 0,00 | 221 337 817,00 | | 0,00 | 0,00 |
| 271030 | Input VAT (customs / insurance) 100% | -221 337 817,00 | 0,00 | -221 337 817,00 | | 0,00 | 0,00 |
| 271410 | Input VAT Denmark | 0,00 | 0,00 | 0,00 | | 285 198,49 | -100,00 |
| 274010 | Net vat Norway | -1 103 755,00 | 0,00 | -1 103 755,00 | | -3 902 673,90 | -71,72 |
| 274110 | Net vat Denmark | -2 366 675,71 | 0,00 | -2 366 675,71 | | -3 774,03 | 62 609,51 |
| 274210 | Net vat Sweden | -3 029 165,27 | 0,00 | -3 029 165,27 | | -376 346,17 | 704,89 |
| 277010 | Accrued social security taxes salary | -1 012 080,85 | 0,00 | -1 012 080,85 | | -901 145,00 | 12,31 |
| 277015 | Z Withheld payroll taxes | -1 833 958,00 | 0,00 | -1 833 958,00 | | -1 583 969,00 | 15,78 |
| 278510 | Accrued social security taxes on Vac | -632 776,01 | 0,00 | -632 776,01 | | -567 563,17 | 11,49 |
| | Skyldige offentlige avgifter | -9 978 410,84 | 0,00 | -9 978 410,84 | | -7 528 824,25 | |
| 249050 | Accrued Bonus | -3 000 000,00 | 0,00 | -3 000 000,00 | | -919 813,00 | 226,15 |
| 249110 | Accrued freight sales | -263 340,00 | 0,00 | -263 340,00 | | -144 840,00 | 81,81 |
| 280010 | Accrued Dividend | 0,00 | 0,00 | 0,00 | | -15 705 450,00 | -100,00 |
| 294010 | Z Vacation pay, this year | -4 487 766,55 | 0,00 | -4 487 766,55 | | -4 025 258,46 | 11,49 |
| 299999 | Annen KG - Reklassifisering av kredi... | 0,00 | -297 667,79 | -297 667,79 | | 0,00 | 0,00 |
| | Annen kortsiktig gjeld | -7 751 106,55 | -297 667,79 | -8 048 774,34 | | -20 795 361,46 | |
| 300010 | Operating revenue | -153 413 883,80 | 0,00 | -153 413 883,80 | | -140 145 826,18 | 9,47 |
| 300030 | Other ext revenues | 135 223,56 | 0,00 | 135 223,56 | | 35 194,94 | 284,21 |
| 300035 | Other rent income | -152 000,00 | 0,00 | -152 000,00 | | -114 000,00 | 33,33 |
| 310010 | Operating revenue non dutiable | -18 167 241,63 | 0,00 | -18 167 241,63 | | -86 403 963,33 | -78,97 |
| 310030 | Other ext revenues non dutiable | -697 235,91 | 0,00 | -697 235,91 | | -845 784,66 | -17,56 |
| 310080 | Internal sales ADDCON Group | -166 763 256,42 | 0,00 | -166 763 256,42 | | -109 189 006,57 | 52,73 |
| 319010 | Eamed, not invoiced income | -156 976,50 | 0,00 | -156 976,50 | | 0,00 | 0,00 |
| 320020 | Operating revenue DK | -23 152 348,50 | 0,00 | -23 152 348,50 | | -4 342 562,17 | 433,15 |
| 320030 | Operating revenue SE | -21 234 402,24 | 0,00 | -21 234 402,24 | | -5 831 184,90 | 264,15 |
| 390020 | Transport | 24 695 351,84 | 0,00 | 24 695 351,84 | | 21 788 187,16 | 13,34 |
| 390030 | Store handling | 0,00 | 0,00 | 0,00 | | 21 739,14 | -100,00 |
| 390070 | Handling charges | 454 314,73 | 0,00 | 454 314,73 | | 391 494,30 | 16,05 |
| 390090 | Customs cost | 38 393,92 | 0,00 | 38 393,92 | | 44 857,14 | -14,41 |
| 390100 | Variance GR/IR freight costs - non prov | 96 000,00 | 0,00 | 96 000,00 | | -188 560,00 | -150,91 |
| 390120 | Adjustment internal revenue other se... | 0,00 | 0,00 | 0,00 | | -477 500,00 | -100,00 |
| 390200 | Commissions | 414 923,88 | 0,00 | 414 923,88 | | 405 423,64 | 2,34 |
| | Salgsinntekt | -357 903 137,07 | 0,00 | -357 903 137,07 | | -324 851 491,49 | |
| 430010 | Inventory differences finished goods | 1 191 135,59 | 0,00 | 1 191 135,59 | | 1 726 869,90 | -31,02 |
| | Beholdningsendring egentilvirkede varer | 1 191 135,59 | 0,00 | 1 191 135,59 | | 1 726 869,90 | |

04-04-2022

21:07

Side 3



Addcon Nordic AS

Avslutningsdato 31-12-2021

Spesifisert regnskap (inkludert tilleggsposteringer)

| Konto | | Foreløpig i år | Tilleggspost. | I år | Referanse | I fjor | Endring i % |
|--------|---|-----------------------|---------------|-----------------------|-----------|-----------------------|-------------|
| 400010 | Raw and semi finished material costs | 182 384 653,45 | 0,00 | 182 384 653,45 | | 265 326 963,28 | -31,26 |
| 400019 | Change obsolescence | 12 160,92 | 0,00 | 12 160,92 | | 21 296,98 | -42,90 |
| 400020 | TPP Purchase | 25 487 202,82 | 0,00 | 25 487 202,82 | | 20 095 958,23 | 26,83 |
| 400030 | Packing purchase | 11 517 927,93 | 0,00 | 11 517 927,93 | | 9 928 672,58 | 16,01 |
| 400040 | Finished goods purchased cost misc. | -60,00 | 0,00 | -60,00 | | 10 964,74 | -100,55 |
| 400050 | Finished goods other cost/purchase p... | 261 104,82 | 0,00 | 261 104,82 | | 301 156,42 | -13,30 |
| 400110 | Raw materials purchased cost | -182 384 653,47 | 0,00 | -182 384 653,47 | | -265 326 963,25 | -31,26 |
| 400120 | TPP purchased cost | -25 487 202,82 | 0,00 | -25 487 202,82 | | -20 095 958,23 | 26,83 |
| 400130 | Packing purchased cost | -3 930 658,02 | 0,00 | -3 930 658,02 | | -3 370 311,23 | 16,63 |
| 409015 | Adjustments to PVC | -722 517,19 | 0,00 | -722 517,19 | | -250 838,66 | 188,04 |
| 420010 | Sold finished goods cost OPP | 224 524 045,59 | 0,00 | 224 524 045,59 | | 183 480 840,28 | 22,37 |
| 420020 | Sold finished goods cost PACK | 32 622,92 | 0,00 | 32 622,92 | | 53 109,75 | -38,57 |
| 420030 | Sold finished goods cost TPP | 28 590 562,83 | 0,00 | 28 590 562,83 | | 19 571 404,40 | 46,08 |
| 431010 | Inventory differences raw materials | -357 129,91 | 0,00 | -357 129,91 | | -112 877,24 | 216,39 |
| 431020 | Inventory differences packing | 330 874,90 | 0,00 | 330 874,90 | | 282 680,02 | 17,05 |
| 431030 | Inventory differences TPP | -38 305,44 | 0,00 | -38 305,44 | | 14 431,96 | -365,42 |
| 431040 | Inventory differences misc | -591 337,90 | 0,00 | -591 337,90 | | -725 058,88 | -18,44 |
| 446010 | Capacity related income ABC | -9 213 213,08 | 0,00 | -9 213 213,08 | | -7 635 866,17 | 20,66 |
| 446020 | Capacity related income ATF | -1 791 132,29 | 0,00 | -1 791 132,29 | | -2 460 572,25 | -27,21 |
| 446030 | Capacity related income FORMATE | -11 336 342,25 | 0,00 | -11 336 342,25 | | -11 344 021,61 | -0,07 |
| 446900 | Corr. CRC in COS | 24 183 165,00 | 0,00 | 24 183 165,00 | | 22 127 271,00 | 9,29 |
| 451000 | Freight purchased materials | 4 025 943,46 | 0,00 | 4 025 943,46 | | 2 731 333,00 | 47,40 |
| 451100 | Handling Purchased materials | 13 042 385,79 | 0,00 | 13 042 385,79 | | 7 997 041,39 | 63,09 |
| 456010 | Cost Kongerslev | 129 871,39 | 0,00 | 129 871,39 | | 43 048,18 | 201,69 |
| 456100 | Handling | -7 553 926,30 | 0,00 | -7 553 926,30 | | -6 551 662,35 | 15,30 |
| 456110 | Handling | -129 871,37 | 0,00 | -129 871,37 | | -43 048,18 | 201,69 |
| 459000 | Freight | -12 865 111,69 | 0,00 | -12 865 111,69 | | -6 361 395,90 | 102,24 |
| 459100 | Freight | -4 026 145,51 | 0,00 | -4 026 145,51 | | -4 363 941,91 | -7,74 |
| 459800 | Freight | 22 500,00 | 0,00 | 22 500,00 | | 0,00 | 0,00 |
| 605010 | Inventory differences/scrapping sup... | 1 800 000,00 | 0,00 | 1 800 000,00 | | 0,00 | 0,00 |
| 799190 | Adjustm.inventory fullcost | 1 229 407,66 | 0,00 | 1 229 407,66 | | -21 975,56 | -5 694,43 |
| | Varekostnad | 257 146 822,24 | 0,00 | 257 146 822,24 | | 203 321 680,79 | |

04-04-2022

21:07

Side 4



Addcon Nordic AS

Avslutningsdato 31-12-2021

Spesifisert regnskap (inkludert tilleggsposter)

| Konto | | Foreløpig i år | Tilleggspost. | I år | Referanse | I fjor | Endring i % |
|--------|------------------------------------|----------------------|---------------|----------------------|-----------|----------------------|-------------|
| 500010 | Z 1/12 Yearly salary | 26 797 278,42 | 0,00 | 26 797 278,42 | | 26 356 540,49 | 1,67 |
| 500020 | Z Salary miscell. re | 3 247 955,51 | 0,00 | 3 247 955,51 | | 3 451 382,37 | -5,89 |
| 500030 | Z Home duty re | 211 804,46 | 0,00 | 211 804,46 | | 253 726,66 | -16,52 |
| 500040 | Z Overtime | 1 592 618,66 | 0,00 | 1 592 618,66 | | 1 116 310,98 | 42,67 |
| 500050 | Z Travel compensation pay | 36 361,32 | 0,00 | 36 361,32 | | 3 500,00 | 938,89 |
| 500055 | Z Travel compensation taxable | 17 389,00 | 0,00 | 17 389,00 | | 16 539,00 | 5,14 |
| 500060 | Z Paid timebank | 286 097,01 | 0,00 | 286 097,01 | | 331 620,32 | -13,73 |
| 500220 | Z Salary | 347 880,59 | 0,00 | 347 880,59 | | 383 716,85 | -9,34 |
| 500280 | Z Bonus paid | 2 047 103,26 | 0,00 | 2 047 103,26 | | 800 126,00 | 155,85 |
| 500320 | Z 1/12 Yearly salary re abroad | 0,00 | 0,00 | 0,00 | | 154 275,64 | -100,00 |
| 502010 | Z Accrual for vacation to be paid | 4 487 773,40 | 0,00 | 4 487 773,40 | | 4 246 383,92 | 5,68 |
| 503211 | Z Sick leave refund | -2 611 524,00 | 0,00 | -2 611 524,00 | | -5 855 034,00 | -55,40 |
| 503212 | Z Reversal account sick leave | 1 392 197,00 | 0,00 | 1 392 197,00 | | 2 823 916,00 | -50,70 |
| 503220 | Z mangler SAP navn | 0,00 | 0,00 | 0,00 | | -154 275,64 | -100,00 |
| 509030 | Accrued Bonus | 2 080 187,00 | 0,00 | 2 080 187,00 | | -102 682,00 | -2 125,85 |
| 520010 | Z Free car | 142 280,04 | 0,00 | 142 280,04 | | 117 650,00 | 20,94 |
| 525110 | Z Accrued Group life assurance | 159 846,00 | 0,00 | 159 846,00 | | 134 703,50 | 18,67 |
| 529010 | Z Reversal reduction free car | -142 280,04 | 0,00 | -142 280,04 | | -117 650,00 | 20,94 |
| 532010 | Z Health insurance | 168 816,00 | 0,00 | 168 816,00 | | 152 352,50 | 10,81 |
| 540010 | Z Social security | 5 160 061,38 | 0,00 | 5 160 061,38 | | 4 339 028,78 | 18,92 |
| 540110 | Z Social security for vacation pay | 632 775,31 | 0,00 | 632 775,31 | | 598 739,69 | 5,68 |
| 549000 | Social benefits AFP | 2 319 211,76 | 0,00 | 2 319 211,76 | | 2 301 021,39 | 0,79 |
| 570010 | Granted for apprentices | -395 790,67 | 0,00 | -395 790,67 | | -357 539,22 | 10,70 |
| 591010 | Food and beverage | 17 898,18 | 0,00 | 17 898,18 | | 23 217,94 | -22,91 |
| 592010 | Z accrued accident insurance | 85 802,00 | 0,00 | 85 802,00 | | 81 276,50 | 5,57 |
| 594110 | Z Internal markup NHO/LO | 31 464,00 | 0,00 | 31 464,00 | | 31 464,00 | 0,00 |
| 594112 | AFP | 657 184,92 | 0,00 | 657 184,92 | | 632 457,36 | 3,91 |
| 594210 | Z AFP gift pension, payment | 81 408,00 | 0,00 | 81 408,00 | | 117 855,96 | -30,93 |
| 594220 | Z Markup for 116A | 298 902,40 | 0,00 | 298 902,40 | | 292 818,62 | 2,08 |
| 594221 | Z Markup for 130-A | 80 520,00 | 0,00 | 80 520,00 | | 67 350,00 | 19,55 |
| 594231 | Z Reversal markup | -2 698 634,16 | 0,00 | -2 698 634,16 | | -2 661 190,01 | 1,41 |
| 594520 | Z Employee Pension | 1 684 178,79 | 0,00 | 1 684 178,79 | | 1 638 457,39 | 2,79 |
| 599010 | Social benefits employees | 82 215,00 | 0,00 | 82 215,00 | | 95 781,30 | -14,16 |
| 599030 | Z jubilee gratuity | 51 308,57 | 0,00 | 51 308,57 | | 0,00 | 0,00 |
| 742010 | Gifts | 101 757,75 | 0,00 | 101 757,75 | | 49 742,00 | 104,57 |
| | Lønnskostnad | 48 452 046,86 | 0,00 | 48 452 046,86 | | 41 363 584,29 | |
| 600010 | Ordinary depreciation | 7 013 827,55 | 0,00 | 7 013 827,55 | | 6 899 505,85 | 1,66 |
| 600011 | Manuel depreciation | 0,00 | 0,00 | 0,00 | | -54 782,20 | -100,00 |
| | Avskrivning | 7 013 827,55 | 0,00 | 7 013 827,55 | | 6 844 723,65 | |

04-04-2022

21:07

Side 5



Addcon Nordic AS

Avslutningsdato 31-12-2021

Spesifisert regnskap (inkludert tilleggsposteringer)

| Konto | Foreløpig i år | Tilleggspost. | I år | Referanse | I fjor | Endring i % |
|--------|--|----------------------|-------------|----------------------|-----------------------|-------------|
| 625010 | Fuel, gas | 94 251,03 | 0,00 | 94 251,03 | 65 258,18 | 44,43 |
| 630010 | Ext. Rental cost for buildings/site/... | 4 440 698,55 | 0,00 | 4 440 698,55 | 4 152 300,53 | 6,95 |
| 634010 | Lighting and heating | 873 668,47 | 0,00 | 873 668,47 | 603 279,80 | 44,82 |
| 636010 | Cleaning costs | 371 878,01 | 0,00 | 371 878,01 | 334 825,29 | 11,07 |
| 639010 | Real estate tax | 464 616,00 | 0,00 | 464 616,00 | 506 208,00 | -8,22 |
| 640010 | Rent costs for machinery | 1 188 656,71 | 0,00 | 1 188 656,71 | 1 117 499,49 | 6,37 |
| 644010 | Leasing means of transport | 59 760,91 | 0,00 | 59 760,91 | 177 209,16 | -66,28 |
| 654010 | Furniture & equipment | 74 025,14 | 0,00 | 74 025,14 | 128 930,17 | -42,59 |
| 655010 | Maintenance material | 2 374 441,07 | 0,00 | 2 374 441,07 | 4 167 340,32 | -43,02 |
| 655020 | Maintenance services | 4 930 280,09 | 0,00 | 4 930 280,09 | 2 365 435,90 | 108,43 |
| 655110 | IT expenses hardware | 409 989,54 | 0,00 | 409 989,54 | 390 459,66 | 5,00 |
| 655120 | IT expenses hardware | 0,00 | 0,00 | 0,00 | 40 773,60 | -100,00 |
| 655210 | IT expenses software | 0,00 | 0,00 | 0,00 | 58 216,66 | -100,00 |
| 657010 | Work clothes and safety equip. | 310 684,06 | 0,00 | 310 684,06 | 276 205,23 | 12,48 |
| 659010 | Operating expenses | 1 065 992,64 | 0,00 | 1 065 992,64 | 1 147 889,47 | -7,13 |
| 662010 | Repair & maintenance machinery | 245 951,52 | 0,00 | 245 951,52 | 257 020,19 | -4,31 |
| 670110 | Audit fees | 435 065,00 | 0,00 | 435 065,00 | 351 600,00 | 23,74 |
| 679020 | Consultant IT | 0,00 | 0,00 | 0,00 | 2 520,00 | -100,00 |
| 679030 | Temporary manpower hired personell | 5 115 343,43 | 0,00 | 5 115 343,43 | 4 747 012,25 | 7,76 |
| 679040 | Consultancy legal assistance | 205 620,00 | 0,00 | 205 620,00 | 17 326,80 | 1 086,72 |
| 679050 | Consultancy costs (lawyers, professi... | 270 184,96 | 0,00 | 270 184,96 | 135 574,96 | 99,29 |
| 679060 | Other external services adm | 6 119 545,39 | 0,00 | 6 119 545,39 | 6 358 370,31 | -3,76 |
| 679065 | Other external services Technical | 4 956 267,14 | 0,00 | 4 956 267,14 | 4 916 135,43 | 0,82 |
| 679070 | consultant/assistance auditor | 35 000,00 | 0,00 | 35 000,00 | 11 325,00 | 209,05 |
| 679100 | Research & Development costs services | 40 279,31 | 0,00 | 40 279,31 | 0,00 | 0,00 |
| 679510 | AG Management fee | 2 745 763,20 | 0,00 | 2 745 763,20 | 13 392 268,92 | -79,50 |
| 680010 | Miscellaneous office equipment | 27 570,94 | 0,00 | 27 570,94 | 53 964,00 | -48,91 |
| 680030 | Office supplies | 289 268,43 | 0,00 | 289 268,43 | 289 146,02 | 0,04 |
| 684010 | Magazines, books, etc | 12 612,80 | 0,00 | 12 612,80 | 7 741,06 | 62,93 |
| 686010 | Training & education | 36 648,00 | 0,00 | 36 648,00 | 93 100,00 | -60,64 |
| 686030 | Meetings, Conferences | 64 882,04 | 0,00 | 64 882,04 | 36 123,09 | 79,61 |
| 686050 | Z Canteen costs ADDCON | 39 636,98 | 0,00 | 39 636,98 | 72 865,20 | -45,60 |
| 690010 | Communication (phone, fax, mail, telex) | 340 268,04 | 0,00 | 340 268,04 | 311 492,80 | 9,24 |
| 690030 | Communication employees | 26 946,60 | 0,00 | 26 946,60 | 9 465,00 | 184,70 |
| 702010 | Transport costs | 37 363,11 | 0,00 | 37 363,11 | 22 053,58 | 69,42 |
| 710010 | Z Car allowance | 422 363,14 | 0,00 | 422 363,14 | 397 122,95 | 6,36 |
| 710020 | Z Travel allowance pr. km | 79 768,85 | 0,00 | 79 768,85 | 94 850,25 | -15,90 |
| 710040 | Z Reportable other allowance | 51 675,80 | 0,00 | 51 675,80 | 38 423,00 | 34,49 |
| 714050 | Travel expenses Miscellaneous | 356 309,95 | 0,00 | 356 309,95 | 210 816,23 | 69,01 |
| 732010 | Promotional items - deductible | 353 127,09 | 0,00 | 353 127,09 | 176 250,78 | 100,35 |
| 732020 | Advertising costs | 171 430,00 | 0,00 | 171 430,00 | 168 342,61 | 1,83 |
| 732030 | Leaflets and posters | 8 846,12 | 0,00 | 8 846,12 | 840,00 | 953,11 |
| 735010 | Representation costs deductible | 3 800,00 | 0,00 | 3 800,00 | 758,00 | 401,32 |
| 736010 | Representation costs, non deductible | 11 345,00 | 0,00 | 11 345,00 | 0,00 | 0,00 |
| 736020 | Representation costs, non deductible | 0,00 | 0,00 | 0,00 | 2 180,00 | -100,00 |
| 739010 | Fairs & Exhibitions | 238 397,72 | 0,00 | 238 397,72 | 108 589,45 | 119,54 |
| 740010 | Membership fees, other fees, gifts d... | 82 145,00 | 0,00 | 82 145,00 | 62 981,00 | 30,43 |
| 741010 | Membership fees, other fees, gifts ... | 1 725,00 | 0,00 | 1 725,00 | 0,00 | 0,00 |
| 750010 | Insurance | 919 938,97 | 0,00 | 919 938,97 | 763 655,03 | 20,47 |
| 750020 | Insurance | 0,00 | 0,00 | 0,00 | 64 288,00 | -100,00 |
| 750030 | Insurance | 0,00 | 0,00 | 0,00 | 95 366,00 | -100,00 |
| 750090 | Miscellaneous insurance | 20 119,00 | 0,00 | 20 119,00 | 16 100,00 | 24,96 |
| 760010 | Patents, royalties & licence fees NO | 97 526,55 | 0,00 | 97 526,55 | 205 505,60 | -52,54 |
| 774010 | Rounding differences vendors | -35,52 | 0,00 | -35,52 | 71,69 | -149,55 |
| 775020 | Fees | 15 580,00 | 0,00 | 15 580,00 | 17 220,00 | -9,52 |
| 783010 | Bad debts, written off during the year | 21 368,12 | 0,00 | 21 368,12 | 160 968,96 | -86,73 |
| | Annen driftskostnad | 40 558 589,90 | 0,00 | 40 558 589,90 | 49 201 265,62 | |
| 805060 | Interest income AE | 0,00 | 0,00 | 0,00 | -400 400,00 | -100,00 |
| | Renteinntekt fra foretak i samme kon... | 0,00 | 0,00 | 0,00 | -400 400,00 | |
| 805020 | External interest income on sub-acc... | 0,00 | 0,00 | 0,00 | -545,83 | -100,00 |
| 806000 | Unrealised currency gain | 653 235,90 | 0,00 | 653 235,90 | 111 525,04 | 485,73 |
| 806010 | Realized currency gain | -7 755 091,17 | 0,00 | -7 755 091,17 | -10 352 572,20 | -25,09 |
| 806110 | Other financial income | -119 206,00 | 0,00 | -119 206,00 | 0,00 | 0,00 |
| | Annen finansinntekt | -7 221 061,27 | 0,00 | -7 221 061,27 | -10 241 592,99 | |

04-04-2022

21:07

Side 6



Addcon Nordic AS

Avslutningsdato 31-12-2021

Spesifisert regnskap (inkludert tilleggsposteringer)

| Konto | | Foreløpig i år | Tilleggspost. | I år | Referanse | I fjor | Endring i % |
|--------|--|---------------------|---------------------|---------------------|-----------|----------------------|-------------|
| 815030 | Interests loan from Yara | 632 949,50 | 0,00 | 632 949,50 | | 193 076,88 | 227,82 |
| | Rentekostnad til foretak i samme kon... | 632 949,50 | 0,00 | 632 949,50 | | 193 076,88 | |
| 777010 | Bank charges | 40,00 | 0,00 | 40,00 | | -4 798,48 | -100,83 |
| 777020 | Z Bank charges | 105 450,79 | 0,00 | 105 450,79 | | 78 628,94 | 34,11 |
| 814010 | Interests costs not tax deductible | 0,00 | 0,00 | 0,00 | | 29 192,00 | -100,00 |
| 815010 | Supplier interest for late payment | 5 992,67 | 0,00 | 5 992,67 | | 425 544,91 | -98,59 |
| 815015 | Interests bank, overdraft | 110 899,16 | 0,00 | 110 899,16 | | 1 236 732,61 | -91,03 |
| 815050 | Interest Main Loan | 83 638,87 | 0,00 | 83 638,87 | | 81 289,03 | 2,89 |
| 816000 | Unrealised currency loss | -202 772,11 | 0,00 | -202 772,11 | | -201 974,86 | 0,39 |
| 816010 | Realized currency loss | 8 441 221,93 | 0,00 | 8 441 221,93 | | 8 503 099,65 | -0,73 |
| 817010 | Other financial expenses | 35 588,82 | 0,00 | 35 588,82 | | 0,00 | 0,00 |
| | Annen finanskostnad | 8 580 060,13 | 0,00 | 8 580 060,13 | | 10 147 713,80 | |
| 83200 | Endring utsatt skatt | 0,00 | -833 020,00 | -833 020,00 | | -669 767,00 | 24,37 |
| 830000 | Betalbar skatt | 0,00 | 0,00 | 0,00 | | 5 692 835,00 | -100,00 |
| 830010 | Payable tax | 0,00 | 1 181 325,00 | 1 181 325,00 | | 0,00 | 0,00 |
| | Skattekostnad på ordinært resultat | 0,00 | 348 305,00 | 348 305,00 | | 5 023 068,00 | |
| 892010 | Dividend paid | 0,00 | 0,00 | 0,00 | | 15 705 450,00 | -100,00 |
| | Ordinært utbytte | 0,00 | 0,00 | 0,00 | | 15 705 450,00 | |
| 8960 | Overføringer annen egenkapital | 0,00 | 1 200 461,53 | 1 200 461,53 | | 1 966 051,51 | -38,94 |
| 896010 | Transfers other equity | 0,04 | 0,00 | 0,04 | | 0,04 | 0,00 |
| | Overføringer annen egenkapital | 0,04 | 1 200 461,53 | 1 200 461,57 | | 1 966 051,55 | |
| | Kontrollsum : | 0,00 | 0,00 | 0,00 | | 0,00 | |

04-04-2022

21:07

Side 7



Addcon Nordic AS
01-01-2021 - 31-12-2021
Tilleggsposter

| Serie/ Bokf | Dato/ Konto | Tekst | Debet | Kredit |
|----------------|-------------------|-------------------------------------|--------------|--------------|
| Serie 1 | | | | |
| 1 | 31-12-2021 | Disponering | | |
| | 830010 | Payable tax | 1 181 325,00 | |
| | 260010 | Current income taxes payable | | 1 181 325,00 |
| | 212010 | Long deferred tax liability for tem | 833 020,00 | |
| | 83200 | Endring utsatt skatt | | 833 020,00 |
| | 8960 | Overføringer annen egenkapital | 1 200 461,53 | |
| | 2050 | Annen egenkapital | | 1 200 461,53 |
| 2 | 31-12-2021 | Kreditposter Kundefordringer | | |
| | 150011 | Kreditposter i konto 150010 | 297 667,79 | |
| | 299999 | Annen KG - Reklassifisering av k | | 297 667,79 |
| 3 | 31-12-2021 | Debetposter Lev.gjeld | | |
| | 240011 | Debetposter Leverandører | | 49 200,26 |
| | 155031 | Debetposter Leverandørgjeld | 49 200,26 | |



Statsautoriserte revisorer
Ernst & Young AS

Dokkvegen 11, 3920 Porsgrunn
Postboks 64, 3901 Porsgrunn

Foretaksregisteret: NO 976 389 387 MVA
Tlf: +47 24 00 24 00

www.ey.no
Medlemmer av Den norske Revisorforening

UAVHENGIG REVISORS BERETNING

Til generalforsamlingen i Addcon Nordic AS

Konklusjon

Vi har revidert årsregnskapet for Addcon Nordic AS som består av balanse per 31. desember 2021, resultatregnskap og kontantstrømoppstilling for regnskapsåret avsluttet per denne datoen og noter til årsregnskapet, herunder et sammendrag av viktige regnskapsprinsipper.

Etter vår mening oppfyller årsregnskapet gjeldende lovkrav og gir et rettviseende bilde av selskapets finansielle stilling per 31. desember 2021 og av dets resultater og kontantstrømmer for regnskapsåret avsluttet per denne datoen i samsvar med regnskapslovens regler og god regnskapskikk i Norge.

Grunnlag for konklusjon

Vi har gjennomført revisjonen i samsvar med International Standards on Auditing (ISA-ene). Våre oppgaver og plikter i henhold til disse standardene er beskrevet nedenfor under *Revisors oppgaver og plikter ved revisjonen av årsregnskapet*. Vi er uavhengige av selskapet i samsvar med kravene i relevante lover og forskrifter i Norge og *International Code of Ethics for Professional Accountants* (inkludert internasjonale uavhengighetsstandarder) utstedt av International Ethics Standards Board for Accountants (IESBA-reglene), og vi har overholdt våre øvrige etiske forpliktelser i samsvar med disse kravene. Innhentet revisjonsbevis er etter vår vurdering tilstrekkelig og hensiktsmessig som grunnlag for vår konklusjon.

Øvrig informasjon

Øvrig informasjon omfatter informasjon i selskapets årsrapport bortsett fra årsregnskapet og den tilhørende revisjonsberetningen. Styret og daglig leder (ledelsen) er ansvarlig for den øvrige informasjonen. Vår konklusjon om revisjonen av årsregnskapet dekker ikke den øvrige informasjonen, og vi attesterer ikke den øvrige informasjonen.

I forbindelse med revisjonen av årsregnskapet er det vår oppgave å lese den øvrige informasjonen med det formål å vurdere om årsberetningen inneholder de opplysninger som skal gis i henhold til gjeldende lovkrav og hvorvidt det foreligger vesentlig inkonsistens mellom den øvrige informasjonen og årsregnskapet eller kunnskap vi har opparbeidet oss under revisjonen, eller hvorvidt den tilsynelatende inneholder vesentlig feilinformasjon. Dersom vi konkluderer med at den øvrige informasjonen inneholder vesentlig feilinformasjon eller ikke inneholder de opplysninger som skal gis i henhold til gjeldende lovkrav, er vi pålagt å rapportere det.

Vi har ingenting å rapportere i så henseende, og vi mener at årsberetningen er konsistent med årsregnskapet og inneholder de opplysninger som skal gis i henhold til gjeldende lovkrav.

Ledelsens ansvar for årsregnskapet

Ledelsen er ansvarlig for å utarbeide årsregnskapet og for at det gir et rettviseende bilde i samsvar med regnskapslovens regler og god regnskapskikk i Norge. Ledelsen er også ansvarlig for slik intern kontroll som den finner nødvendig for å kunne utarbeide et årsregnskap som ikke inneholder vesentlig feilinformasjon, verken som følge av misligheter eller feil.

Ved utarbeidelsen av årsregnskapet må ledelsen ta standpunkt til selskapets evne til fortsatt drift og opplyse om forhold av betydning for fortsatt drift. Forutsetningen om fortsatt drift skal legges til grunn for årsregnskapet med mindre ledelsen enten har til hensikt å avvikle selskapet eller virksomheten, eller ikke har noe annet realistisk alternativ.



Building a better
working world

Revisors oppgaver og plikter ved revisjonen av årsregnskapet

Vårt mål er å oppnå betryggende sikkerhet for at årsregnskapet som helhet ikke inneholder vesentlig feilinformasjon, verken som følge av misligheter eller feil, og å avgi en revisjonsberetning som inneholder vår konklusjon. Betryggende sikkerhet er en høy grad av sikkerhet, men ingen garanti for at en revisjon utført i samsvar med ISA-ene, alltid vil avdekke vesentlig feilinformasjon. Feilinformasjon kan skyldes misligheter eller feil og er å anse som vesentlig dersom den enkeltvis eller samlet med rimelighet kan forventes å påvirke de økonomiske beslutningene som brukerne foretar på grunnlag av årsregnskapet.

Som del av en revisjon i samsvar med ISA-ene, utøver vi profesjonelt skjønn og utviser profesjonell skepsis gjennom hele revisjonen. I tillegg:

- identifiserer og vurderer vi risikoen for vesentlig feilinformasjon i årsregnskapet, enten det skyldes misligheter eller feil. Vi utformer og gjennomfører revisjonshandlinger for å håndtere slike risikoer, og innhenter revisjonsbevis som er tilstrekkelig og hensiktsmessig som grunnlag for vår konklusjon. Risikoen for at vesentlig feilinformasjon som følge av misligheter ikke blir avdekket, er høyere enn for feilinformasjon som skyldes feil, siden misligheter kan innebære samarbeid, forfalskning, bevisste utelatelser, uriktige fremstillinger eller overstyring av intern kontroll.
- opparbeider vi oss en forståelse av den interne kontrollen som er relevant for revisjonen, for å utforme revisjonshandlinger som er hensiktsmessige etter omstendighetene, men ikke for å gi uttrykk for en mening om effektiviteten av selskapets interne kontroll.
- evaluerer vi om de anvendte regnskapsprinsippene er hensiktsmessige og om regnskapsestimater og tilhørende noteopplysninger utarbeidet av ledelsen er rimelige.
- konkluderer vi på om ledelsens bruk av fortsatt drift-forutsetningen er hensiktsmessig, og, basert på innhentede revisjonsbevis, hvorvidt det foreligger vesentlig usikkerhet knyttet til hendelser eller forhold som kan skape betydelig tvil om selskapets evne til fortsatt drift. Dersom vi konkluderer med at det eksisterer vesentlig usikkerhet, kreves det at vi i revisjonsberetningen henleder oppmerksomheten på tilleggsopplysningene i årsregnskapet, eller, dersom slike tilleggsopplysninger ikke er tilstrekkelige, at vi modifierer vår konklusjon om årsregnskapet og årsberetningen. Våre konklusjoner er basert på revisjonsbevis innhentet frem til datoen for revisjonsberetningen. Etterfølgende hendelser eller forhold kan imidlertid medføre at selskapet ikke kan fortsette driften.
- evaluerer vi den samlede presentasjonen, strukturen og innholdet i årsregnskapet, inkludert tilleggsopplysningene, og hvorvidt årsregnskapet gir uttrykk for de underliggende transaksjonene og hendelsene på en måte som gir et rettviseende bilde.

Vi kommuniserer med styret blant annet om det planlagte omfanget av og tidspunktet for revisjonsarbeidet og eventuelle vesentlige funn i revisjonen, herunder vesentlige svakheter i den interne kontrollen som vi avdekker gjennom revisjonen.

Porsgrunn, 09.05.2022
ERNST & YOUNG AS

Revisjonsberetningen er signert elektronisk

Tone Mari Flatland
statsautorisert revisor

Uavhengig revisors beretning - Addcon Nordic AS 2021

A member firm of Ernst & Young Global Limited

Penneo Dokumentnøkkel: 50C8T-F5ZZ1-2B0I3-Q0TVK-B3KIF-7FUJ2



PENNEO

Signaturene i dette dokumentet er juridisk bindende. Dokument signert med "Penneo™ - sikker digital signatur".
De signerende parter sin identitet er registrert, og er listet nedenfor.

"Med min signatur bekrefter jeg alle datoer og innholdet i dette dokument."

Tone Mari Flatland

Partner

Serienummer: 9578-5993-4-2495689

IP: 145.62.xxx.xxx

2022-05-09 07:33:52 UTC



Penneo Dokumentnr: 5CQ8T-F5ZT-2B0I3-Q0T1K-B3KIF-7FUJ2

Dokumentet er signert digitalt, med **Penneo.com**. Alle digitale signatur-data i dokumentet er sikret og validert av den datamaskin-utregnede hash-verdien av det opprinnelige dokument. Dokumentet er låst og tids-stemplet med et sertifikat fra en betrodd tredjepart. All kryptografisk bevis er integrert i denne PDF, for fremtidig validering (hvis nødvendig).

Hvordan bekrefter at dette dokumentet er originalen?

Dokumentet er beskyttet av ett Adobe CDS sertifikat. Når du åpner dokumentet i

Adobe Reader, skal du kunne se at dokumentet er sertifisert av **Penneo e-signature service <penneo@penneo.com>**. Dette garanterer at innholdet i dokumentet ikke har blitt endret.

Det er lett å kontrollere de kryptografiske beviser som er lokalisert inne i dokumentet, med Penneo validator - <https://penneo.com/validate>