



## ÅRSREGNSKAPET FOR REGNSKAPSÅRET 2021 - GENERELL INFORMASJON

### Enheten

Organisasjonsnummer: 990 507 147  
Organisasjonsform: Aksjeselskap  
Foretaksnavn: SEATRANS CHEMICAL TANKERS AS  
Forretningsadresse: c/o Seatrans AS  
Wernersholmvegen 5  
5232 PARADIS

### Regnskapsår

Årsregnskapets periode: 01.01.2021 - 31.12.2021

### Konsern

Morselskap i konsern: Nei

### Regnskapsregler

Regler for små foretak benyttet: Nei  
Benyttet ved utarbeidelsen av årsregnskapet til selskapet: Regnskapslovens alminnelige regler

### Årsregnskapet fastsatt av kompetent organ

Bekreftet av representant for selskapet: Kathrine Bogen  
Dato for fastsettelse av årsregnskapet: 09.03.2022

### Grunnlag for avgivelse

År 2021: Årsregnskapet er elektronisk innlevert  
År 2020: Tall er hentet fra elektronisk innlevert årsregnskap fra 2021

*Det er ikke krav til at årsregnskapet m.v. som sendes til Regnskapsregisteret er undertegnet. Kontrollen på at dette er utført ligger hos revisor/enhetens øverste organ. Sikkerheten ivaretas ved at innsender har rolle/rettighet for innsending av årsregnskapet via Altinn, og ved at det bekreftes at årsregnskapet er fastsatt av kompetent organ.*

Brønnøysundregistrene, 20.06.2023



## Resultatregnskap

Beløp i: NOK	Note	2021	2020
<b>RESULTATREGNSKAP</b>			
<b>Inntekter</b>			
Salgsinntekt	1,2	675 542 549	726 588 162
<b>Sum inntekter</b>		<b>675 542 549</b>	<b>726 588 162</b>
<b>Kostnader</b>			
Varekostnad		279 886 721	282 342 393
Poolkostnader	3	8 716 183	4 389 405
TC-hyre og poolfordeling	4,5	384 645 490	443 560 552
<b>Sum kostnader</b>		<b>673 248 394</b>	<b>730 292 350</b>
<b>Driftsresultat</b>		<b>2 294 155</b>	<b>-3 704 188</b>
<b>Finansinntekter og finanskostnader</b>			
Annen renteinntekt			32
Annen finansinntekt	6		4 848 630
<b>Sum finansinntekter</b>			<b>4 848 662</b>
Annen rentekostnad	6	1 166 842	1 308 579
Annen finanskostnad		394 395	56 779
<b>Sum finanskostnader</b>		<b>1 561 237</b>	<b>1 365 358</b>
<b>Netto finans</b>		<b>-1 561 237</b>	<b>3 483 304</b>
<b>Ordinært resultat før skattekostnad</b>		<b>732 918</b>	<b>-220 884</b>
Skattekostnad på ordinært resultat	7	167 003	-39 104
<b>Ordinært resultat etter skattekostnad</b>		<b>565 915</b>	<b>-181 780</b>
<b>Årsresultat</b>		<b>565 915</b>	<b>-181 780</b>
<b>Overføringer og disponeringer</b>			
Avgitt konsernbidrag		-453 463	
Overføringer til/fra annen egenkapital		112 452	
<b>Sum overføringer og disponeringer</b>		<b>565 915</b>	



### Balanse

Beløp i: NOK	Note	2021	2020
<b>BALANSE - EIENDELER</b>			
<b>Anleggsmidler</b>			
<b>Immaterielle eiendeler</b>			
Utsatt skattefordel	7	0	39 103
<b>Sum immaterielle eiendeler</b>		<b>0</b>	<b>39 103</b>
<b>Sum anleggsmidler</b>		<b>0</b>	<b>39 103</b>
<b>Omløpsmidler</b>			
<b>Varer</b>			
Varer		17 908 278	8 024 762
<b>Sum varer</b>		<b>17 908 278</b>	<b>8 024 762</b>
<b>Fordringer</b>			
Kundefordringer	8	66 172 778	49 274 443
Andre fordringer	10	20 400 466	23 026 455
Konsernfordringer	9	5 557 167	0
<b>Sum fordringer</b>		<b>92 130 411</b>	<b>72 300 898</b>
<b>Bankinnskudd, kontanter og lignende</b>			
Bankinnskudd, kontanter og lignende		10 678 732	8 756 820
<b>Sum bankinnskudd, kontanter og lignende</b>		<b>10 678 732</b>	<b>8 756 820</b>
<b>Sum omløpsmidler</b>		<b>120 717 421</b>	<b>89 082 480</b>
<b>SUM EIENDELER</b>		<b>120 717 421</b>	<b>89 121 583</b>
<b>BALANSE - EGENKAPITAL OG GJELD</b>			
<b>Egenkapital</b>			
<b>Innskutt egenkapital</b>			
Selskapskapital	12,13	100 000	100 000
Overkurs	12	400	400
Annen innskutt egenkapital	12	1 383 921	1 383 921
<b>Sum innskutt egenkapital</b>		<b>1 484 321</b>	<b>1 484 321</b>



## Balanse

Beløp i: NOK	Note	2021	2020
<b>Opptjent egenkapital</b>			
Annen egenkapital	12	557 863	
Udekket tap	12		8 052
<b>Sum opptjent egenkapital</b>		<b>557 863</b>	<b>-8 052</b>
<b>Sum egenkapital</b>		<b>2 042 184</b>	<b>1 476 269</b>
<b>Sum langsiktig gjeld</b>		<b>0</b>	<b>0</b>
<b>Kortsiktig gjeld</b>			
Gjeld til kredittinstitusjoner	10,11	32 621 391	21 775 363
Leverandørgjeld		13 571 238	5 482 163
Skyldige offentlige avgifter		53 232	0
Kortsiktig konserngjeld	9	8 737 586	13 668 601
Annen kortsiktig gjeld	10	63 691 790	46 719 187
<b>Sum kortsiktig gjeld</b>		<b>118 675 237</b>	<b>87 645 314</b>
<b>Sum gjeld</b>		<b>118 675 237</b>	<b>87 645 314</b>
<b>SUM EGENKAPITAL OG GJELD</b>		<b>120 717 421</b>	<b>89 121 583</b>



## STYRETS ÅRSBERETNING

2021

### SEATRANS CHEMICAL TANKERS AS

#### Virksomhetens art og forretningssted

Seatrans Chemical Tankers AS (SCT) er et "pool-selskap" med formål å samle skip i et eget selskap for å oppnå stordriftsfordeler i forbindelse med inntekter og operasjon av skipene som til enhver tid er innmeldt i 'poolen'. Selskapet eier ikke selv andeler i skip, men selskapet leier inn 3. parts skip på Time-Charter avtaler.

Alle skipene er bundet opp mot selskapet med en Pooldeltakeravtale. Totale netto inntekter, inkludert netto inntekter fra 3. parts skip på Time-Charter, fordeles etter forhåndsavtalt pool-nøkkel. Netto inntekter distribueres løpende til skipene etter pool-nøkkefordelingen.

SCT har forretningskontor på Hop i Bergen kommune.

#### Analyse av årsregnskapet og sentrale risikoer og usikkerhetsfaktorer

Brutto fraktinntekter var i 2021 NOK 675,5 mill. mot NOK 726,6 mill. i 2020. Etter fradrag av administrasjonskostnader, finansielle poster og skatt er selskapets regnskap gjort opp med resultat NOK 565.915 mot NOK -181.780 i 2020.

Antallet utseilte dager er lavere i 2021 enn i 2020, grunnet at totalt antall skip er mindre enn i 2020.

Selskapet har en høy kontraktsdekning i tillegg til bunksklausuler noe som reduserer risiko og usikkerhet betraktelig. De historiske tap på kunder i SCT har vært meget lave og selskapet er ikke kjent med at situasjonen skulle tilsi en annen vurdering i dag.

Kontantstrømmen fra operasjonelle aktiviteter viser NOK -8,9 mill. mot NOK -8,6 mill. i 2020. Likviditeten er tilfredsstillende i henhold til selskapets behov.

#### Redegjørelse for foretakets utsikter

Markedet fra Nord-Europa til Middelhavet har i 2021 vært preget av svake kontrakts volum og lav spotaktivitet grunnet høy eksport til Europa fra Kina og AG. Et svakt olje- og produkt shipping-marked påvirker kjemikalietank-segmentet negativt i 2022. Det er ingen tegn på at disse segmentene vil ta seg opp med det første.

Selskapets viktigste aktiva er kontraktsporteføljen, systemverdier og prosedyrer som er bygget opp. Gjennom kontinuerlige investeringer i ERP systemer og optimering av prosedyrer, mener styret at selskapet står godt rustet til å møte morgendagens utfordringer.

#### Fortsatt drift

Forutsetningene om fortsatt drift er lagt til grunn for årsregnskapet. Styret bekrefter at forutsetningene om fortsatt drift er til stede.



Etter styrets mening gir det fremlagte regnskap fyllestgjørende informasjon om driften og selskapets stilling ved årsskiftet. Det har ikke inntrådt forhold etter regnskapsårets utgang som er av betydning for bedømmelse av selskapets resultat, og som ikke fremkommer av årsregnskapet med tilhørende noter.

## Arbeidsmiljøet, og likestilling og ansvarsforsikring for styret


Selskapet hadde pr. 31.12.21 ingen ansatte. Styrets medlemmer per i dag er menn. Selskapets styre og daglig leder er dekket av en styreansvarsforsikring for erstatningsansvar for formuesskade, som skyldes krav fremsatt mot vedkommende som følge av en ansvarsbetingende handling eller unnlatelse av handling i egenskap av sitt verv eller ansettelsesforhold.

## Ytre miljø


Selskapets virksomhet påvirker i liten grad det ytre miljø.

Skipenes mannskaper er gjennom instruksur pålagt å unngå forurensing av det ytre miljø. Disse instruksur er i samsvar med internasjonale forskrifter for bl.a. føring av spesifikke kjemikalielaster, behandling av avfall og prosedyrer ved uhell. Instruksene og mannskapenes kjennskap til disse følges opp og kontrolleres jevnlig.


Bergen, 24.02.2022

X 


Johan G. Hvide  
Styrelleder

X 

Lars Helge Kyrkjebø  
Styremedlem

X 

Tom Atle Pedersen  
Styremedlem

X 

Tom Ivar Skare  
Adm.Dir



Til generalforsamlingen i Seatrans Chemical Tankers AS

## Uavhengig revisors beretning

### Konklusjon

Vi har revidert Seatrans Chemical Tankers AS' årsregnskap som består av balanse per 31. desember 2021, resultatregnskap og kontantstrømoppstilling for regnskapsåret avsluttet per denne datoen og noter til årsregnskapet, herunder et sammendrag av viktige regnskapsprinsipper.

Etter vår mening

- oppfyller årsregnskapet gjeldende lovkrav, og
- gir årsregnskapet et rettviseende bilde av selskapets finansielle stilling per 31. desember 2021, og av dets resultater og kontantstrømmer for regnskapsåret avsluttet per denne datoen i samsvar med regnskapslovens regler og god regnskapsskikk i Norge.

### Grunnlag for konklusjonen

Vi har gjennomført revisjonen i samsvar med de internasjonale revisjonsstandardene International Standards on Auditing (ISA-ene). Våre oppgaver og plikter i henhold til disse standardene er beskrevet nedenfor under *Revisors oppgaver og plikter ved revisjonen av årsregnskapet*. Vi er uavhengige av selskapet slik det kreves i lov, forskrift og International Code of Ethics for Professional Accountants (inkludert internasjonale uavhengighetsstandarder) utstedt av the International Ethics Standards Board for Accountants (IESBA-reglene), og vi har overholdt våre øvrige etiske forpliktelser i samsvar med disse kravene. Innhentet revisjonsbevis er etter vår vurdering tilstrekkelig og hensiktsmessig som grunnlag for vår konklusjon.

### Øvrig informasjon

Styret og daglig leder (ledelsen) er ansvarlige for informasjonen i årsberetningen. Øvrig informasjon omfatter informasjon i årsrapporten bortsett fra årsregnskapet og den tilhørende revisjonsberetningen. Vår konklusjon om årsregnskapet ovenfor dekker ikke informasjonen i årsberetningen.

I forbindelse med revisjonen av årsregnskapet er det vår oppgave å lese årsberetningen. Formålet er å vurdere hvorvidt det foreligger vesentlig inkonsistens mellom årsberetningen og årsregnskapet og den kunnskap vi har opparbeidet oss under revisjonen av årsregnskapet, eller hvorvidt informasjon i årsberetningen ellers fremstår som vesentlig feil. Vi har plikt til å rapportere dersom årsberetningen fremstår som vesentlig feil. Vi har ingenting å rapportere i så henseende.

Basert på kunnskapen vi har opparbeidet oss i revisjonen, mener vi at årsberetningen

- er konsistent med årsregnskapet og
- inneholder de opplysninger som skal gis i henhold til gjeldende lovkrav.

PricewaterhouseCoopers AS, Sandviksbodene 2A, Postboks 3984 - Sandviken, NO-5835 Bergen  
T: 02316, org. no.: 987 009 713 MVA, www.pwc.no  
Statsautoriserte revisorer, medlemmer av Den norske Revisorforening og autorisert regnskapsførerselskap



Uavhengig revisors beretning - Seatrans Chemical Tankers AS



---

## *Ledelsens ansvar for årsregnskapet*

Ledelsen er ansvarlig for å utarbeide årsregnskapet og for at det gir et rettviseende bilde i samsvar med regnskapslovens regler og god regnskapsskikk i Norge. Ledelsen er også ansvarlig for slik internkontroll som den finner nødvendig for å kunne utarbeide et årsregnskap som ikke inneholder vesentlig feilinformasjon, verken som følge av misligheter eller utilsiktede feil.

Ved utarbeidelsen av årsregnskapet må ledelsen ta standpunkt til selskapets evne til fortsatt drift og opplyse om forhold av betydning for fortsatt drift. Forutsetningen om fortsatt drift skal legges til grunn for årsregnskapet så lenge det ikke er sannsynlig at virksomheten vil bli avvirket.

---

## *Revisors oppgaver og plikter ved revisjonen av årsregnskapet*

Vårt mål er å oppnå betryggende sikkerhet for at årsregnskapet som helhet ikke inneholder vesentlig feilinformasjon, verken som følge av misligheter eller utilsiktede feil, og å avgi en revisjonsberetning som inneholder vår konklusjon. Betryggende sikkerhet er en høy grad av sikkerhet, men ingen garanti for at en revisjon utført i samsvar med ISA-ene, alltid vil avdekke vesentlig feilinformasjon som eksisterer. Feilinformasjon kan oppstå som følge av misligheter eller utilsiktede feil. Feilinformasjon blir vurdert som vesentlig dersom den enkeltvis eller samlet med rimelighet kan forventes å påvirke økonomiske beslutninger som brukerne foretar basert på årsregnskapet.

For videre beskrivelse av revisors oppgaver og plikter vises det til:  
<https://revisorforeningen.no/revisjonsberetninger>

Bergen, 24. februar 2022  
**PricewaterhouseCoopers AS**

Jon Haugervåg  
Statsautorisert revisor  
(elektronisk signert)

(2)



 Securely signed with Brevio

Revisjonsberetning

**Signers:**

**Name**  
Haugervåg, Jon

**Method**  
BANKID\_MOBILE

**Date**  
2022-02-24 18:05

**This document package contains:**  
- Closing page (this page)  
- The original document(s)  
- The electronic signatures. These are not visible in the document, but are electronically integrated.



This file is sealed with a digital signature. The seal is a guarantee for the authenticity of the document.



## Noter til årsregnskapet 2021

### Regnskapsprinsipper

Årsregnskapet er satt opp i samsvar med regnskapsloven og god regnskapsskikk.

#### Inntekter

Tjenester inntektsføres i takt med utførelsen. Inntekter relatert til overgangsturer pr. 31.12 er periodisert i henhold til fullføringsgraden.

#### Klassifisering og vurdering av balanseposter

Eiendeler bestemt til varig eie eller bruk er klassifisert som anleggsmidler. Eiendeler som er tilknyttet varekretsløpet er klassifisert som omløpsmidler. Fordringer klassifiseres som omløpsmidler hvis de skal tilbakebetales i løpet av ett år etter utbetalingstidspunktet. For gjeld legges analoge kriterier til grunn.

Omløpsmidler vurderes til det laveste av anskaffelseskost og virkelig verdi. Kortsiktig gjeld balanseføres til nominelt beløp. Nominelle beløp neddiskonteres hvis renteelementet er vesentlig.

#### Bunkersbeholdninger

Bunkers verdsettes til anskaffelseskost etter FIFO- prinsippet.

#### Fordringer

Kundefordringer og andre fordringer oppføres i balansen til pålydende etter fradrag for avsetning til forventet tap.

#### Valuta

Majoriteten av selskapets inntekter og kostnader er i Euro.

Resultatposter vedrørende transaksjoner i utenlands valuta er ført etter kursen på transaksjonstidspunktet.

Balanseposter i utenlandsk valuta er omregnet til NOK per 31.12.

#### Kontantstrømoppstilling

Kontantstrømoppstillingen utarbeides etter den indirekte metoden. Kontanter og kontantekvivalenter omfatter kontanter, bankinnskudd og andre kortsiktige, likvide plasseringer som umiddelbart og med uvesentlig kursrisiko kan konverteres til kjente kontantbeløp og med gjenværende løpetid mindre enn tre måneder fra anskaffelsesdato.

#### Skatt

Skattekostnaden i resultatregnskapet omfatter både periodens betalbare skatt og endring i utsatt skatt. Utsatt skatt beregnes med aktuell skattesats på grunnlag av de midlertidige forskjeller som eksisterer mellom regnskapsmessige og skattemessige verdier, samt eventuelt ligningsmessig underskudd til fremføring ved utgangen av regnskapsåret. Skatteøkende og skattereduserende midlertidige forskjeller som reverserer eller kan reversere i samme periode er utlignet. Oppføring av utsatt skattefordel på netto skattereduserende forskjeller som ikke er utlignet og underskudd til fremføring, begrunnes med antatt fremtidig inntjening. Utsatt skatt og skattefordel som kan balanseføres oppføres netto i balansen.



## Note 1 - Salgsinntekter

Alle inntekter er knyttet til frakt av kjemikalier. Geografisk fordeler inntektene seg på Europa, Asia og USA.

## Note 2 - Selskapets virksomhet

Selskapet er et rent poolselskap og således kun et gjennomstrømningselskap hvor fraktinntekter og utlegg drift reflekterer de verdier som relaterer seg til skipenes linjefart.

## Note 3 - Lønnskostnader, antall ansatte, godtgjørelser, lån til ansatte mm.

Selskapet har ingen ansatte og er ikke pliktig å ha en obligatorisk tjenstepensjonsordning. Selskapets daglige leder er ansatt i Seatrans Chemicals AS. Det er ikke betalt lønn eller honorar til daglig leder. Det er betalt styrehonorarer.

Revisor	2021	2020
Lovpålagt revisjon (inkludert bistand med årsregnskap) ekskl. MVA	152 021	250 800
Teknisk Bistand	3 050	-
Skatterådgivning	-	6 500
Andre attestasjonstjenester	-	9 500
Revisorhonorar	155 071	266 800
Styrehonorar	50 000	50 000

## Note 4 - Nærstående parter

Seatrans Chemicals AS (SC) er søsterselskap og tilsvarende som Seatrans Chemical Tankers AS (SCT) eid 100% av Euro Trans AS. SC har det operasjonelle- og markedsmessige ansvar for skipene som inngår i SCT som betalte 25 millioner i kommisjon til SC.

SCT har distribuert poolresultatet til nærstående parter som følger:

Euro Trans Skips AS	133 645 267
Kjemikalietank AS	115 993 397
Kjemi Trans II AS	47 899 712
Transfjord Pte	44 327 535
Totalt	341 865 911

## Note 5 - Innleide skip

Kostnadsført leie av eksterne skip inkl. Re-let:	42 779 578
Fremtidige leieforpliktelser:	33 255 312

## Note 6 - Finansposter

Annen finansinntekt er netto valutatap på 300.172. I posten annen rentekostnad inngår kostnader til factoring på 1.164.321



## Note 7 - Skatter

	2021	2020
<b>Midlertidige forskjeller</b>		
Fordringer	0	
Avsetning kostnad	0	0
<b>Netto midlertidige forskjeller</b>	<b>0</b>	<b>0</b>
Underskudd og godtgjøring til fremføring	0	-177 742
<b>Grunnlag for utsatt skatt/skattefordel i balansen</b>	<b>0</b>	<b>-177 742</b>
Endring i utsatt skatt/skattefordel	39 103	-39 103
Ikke balanseført utsatt skattefordel		
<b>Utsatt skatt/ skattefordel i balansen</b>	<b>0</b>	<b>-39 103</b>
<b>Grunnlag for skattekostnad, endring i utsatt skatt og betalbar skatt</b>		
Resultat før skattekostnad	732 918	-220 884
Permanente forskjeller	26 187	43 141
Endring i midlertidige forskjeller	0	0
Mottatt Konsernbidrag	0	0
Benyttet fremførbart underskudd	-177 742	0
<b>Skattepliktig inntekt</b>	<b>581 363</b>	<b>-177 742</b>
Avgitt Konsernbidrag	-581 363	0
<b>Grunnlag for betalbar skatt i balansen</b>	<b>0</b>	<b>0</b>
<b>Betalbar skatt i balansen</b>	<b>0</b>	<b>0</b>
<b>Årets skattekostnad</b>		
Betalbar skatt	127 900	0
Endring i utsatt skatt/skattefordel	39 103	-39 103
<b>Skattekostnad</b>	<b>167 003</b>	<b>-39 103</b>



## Note 8 - Pantsatte eiendeler og bundne bankinnskudd

Selskapet inngikk i 2019 en factoringavtale. Gjeld til factoringsselskap er 32,6M og bundne pantsatte bankmidler er 1,1M per 31.12. Kundefordringer på totalt NOK 66.172.778 er også pantsatt.

## Note 9 - Mellomværende med selskap i samme konsern

	Andre fordringer		Annen kortsiktig gjeld	
	2021	2020	2021	2020
Foretak i samme konsern	5 557 167	-	8 737 586	13 668 601
<b>Sum</b>	<b>5 557 167</b>	<b>-</b>	<b>8 737 586</b>	<b>13 668 601</b>

## Note 10 - Fordringer og gjeld

Andre fordringer er sammensatt som følger:

Forskudd Agenter	4 827 537
Fordring skipseiende selskaper	4 994 400
DA Desk funding	1 382 902
Merverdiavgift	0
Opptjent, ikke fakturert inntekt	8 306 421
Andre kortsiktige fordringer	5 883 606
<b>Totalt</b>	<b>25 394 866</b>

Ingen fordringer har forfall senere enn ett år etter balansedagen og selskapet har ikke gjeld som forfaller senere enn 5 år etter balansedagen.

## Note 11 - Pantsatte eiendeler og bundne bankinnskudd

Selskapet inngikk i 2019 en factoringavtale. Gjeld til factoringsselskap er 32,6M og bundne pantsatte bankmidler er 1,1M per 31.12.

Kundefordringer på totalt NOK 66.172.778 er også pantsatt.

## Note 12 - Egenkapital

Årets endring i egenkapital	Annen innskutt egenkapital			Annen egenkapital	Sum
	Aksjekapital	Overkurs			
Egenkapital 01.01.	100 000	400	1 383 921	-8 052	1 476 269
Årets resultat	-	-		565 915	565 915
Avgitt konsernbidrag			-453 463		-453 463
Mottatt konsernbidrag			453 463		453 463
<b>Egenkapital 31.12</b>	<b>100 000</b>	<b>400</b>	<b>1 383 921</b>	<b>557 863</b>	<b>2 042 184</b>

## Note 13 - Aksjekapital og aksjonærinformasjon

Morselskapet Euro Trans AS har forretningskontor i Bergen (Wernershomvegen 5, 5232 Paradis).

Aksjekapitalen på kr. 100 000 fordelt på 1 000 aksjer á kr. 100. Alle aksjer har like rettigheter.

Alle aksjene eies av Euro Trans AS.



## KONTANTSTRØMOPPSTILLING

<b>Kontantstrøm fra operasjonelle aktiviteter</b>	<b>2021</b>	<b>2020</b>
Resultat før skattekostnad	732 918	-220 884
Endring i bunkersbeholdning	-9 883 516	4 372 766
Endring i kundefordringer	-16 898 335	-3 399 532
Endring i andre kortsiktige fordringer	-2 931 177	13 649 492
Endring i leverandørgjeld	8 089 075	-12 978 061
Endring i andre tidsavgrensingsposter	11 966 919	-9 997 303
<b>Netto kontantstrøm fra operasjonelle aktiviteter</b>	<b>-8 924 115</b>	<b>-8 573 522</b>
<b>Kontantstrømmer fra finansieringsaktiviteter</b>		
Netto endring i kortsiktig gjeld til kredittinstitusjoner	10 846 028	9 212 859
<b>Netto kontantstrøm fra finansieringsaktiviteter</b>	<b>10 846 028</b>	<b>9 212 859</b>
<b>Netto endring i kontanter og kontantekvivalenter</b>	<b>1 921 913</b>	<b>639 338</b>
Beholdning av kontanter og kontantekvivalenter 1.1.	8 756 820	8 117 482
Beholdning av kontanter og kontantekvivalenter pr 31.12.	10 678 733	8 756 820