



## ÅRSREGNSKAPET FOR REGNSKAPSÅRET 2022 - GENERELL INFORMASJON

### Enheten

Organisasjonsnummer: 979 615 248  
Organisasjonsform: Aksjeselskap  
Foretaksnavn: OMYA SHIPPING AS  
Forretningsadresse: c/o Omya Hustadmarmor AS  
Langebakken 31  
5355 KNARREVIK

### Regnskapsår

Årsregnskapets periode: 01.01.2022 - 31.12.2022

### Konsern

Morselskap i konsern: Ja  
Konsernregnskap lagt ved: Nei

### Regnskapsregler

Regler for små foretak benyttet: Nei  
Benyttet ved utarbeidelsen av årsregnskapet til selskapet: Regnskapslovens alminnelige regler

### Årsregnskapet fastsatt av kompetent organ

Bekreftet av representant for selskapet: Johnny Heggemli  
Dato for fastsettelse av årsregnskapet: 30.06.2023

### Grunnlag for avgivelse

År 2022: Årsregnskapet er elektronisk innlevert  
År 2021: Tall er hentet fra elektronisk innlevert årsregnskap fra 2022

*Det er ikke krav til at årsregnskapet m.v. som sendes til Regnskapsregisteret er undertegnet. Kontrollen på at dette er utført ligger hos revisor/enhetens øverste organ. Sikkerheten ivaretas ved at innsender har rolle/rettighet for innsending av årsregnskapet via Altinn, og ved at det bekreftes at årsregnskapet er fastsatt av kompetent organ.*

Brønnøysundregistrene, 11.07.2024



## Resultatregnskap

| Beløp i: NOK                                 | Note | 2022              | 2021              |
|--|------|-------------------|-------------------|
| <b>RESULTATREGNSKAP</b>                      |      |                   |                   |
| <b>Inntekter</b>                             |      |                   |                   |
| Andre driftsinntekter                        |      | 0                 | 0                 |
| <b>Sum inntekter</b>                         |      | <b>0</b>          | <b>0</b>          |
| <b>Kostnader</b>                             |      |                   |                   |
| Annen driftskostnad                          | 2    | 210 704           | 207 955           |
| <b>Sum kostnader</b>                         |      | <b>210 704</b>    | <b>207 955</b>    |
| <b>Driftsresultat</b>                        |      | <b>-210 704</b>   | <b>-207 955</b>   |
| <b>Finansinntekter og finanskostnader</b>    |      |                   |                   |
| Inntekt på investering i datterselskap       | 3    | 50 192 925        | 41 830 964        |
| Renteinntekt fra foretak i samme konsern     | 4    | 942 384           | 75 380            |
| Annen finansinntekt                          |      | 5 450 374         | 0                 |
| <b>Sum finansinntekter</b>                   |      | <b>56 585 683</b> | <b>41 906 344</b> |
| Annen rentekostnad                           |      | 1 703             | 14 070            |
| Annen finanskostnad                          |      | 47                | 4 821 527         |
| <b>Sum finanskostnader</b>                   |      | <b>1 750</b>      | <b>4 835 597</b>  |
| <b>Netto finans</b>                          |      | <b>56 583 933</b> | <b>37 070 747</b> |
| <b>Ordinært resultat før skattekostnad</b>   |      | <b>56 373 229</b> | <b>36 862 792</b> |
| Skattekostnad på ordinært resultat           | 5    | 0                 | 0                 |
| <b>Ordinært resultat etter skattekostnad</b> |      | <b>56 373 229</b> | <b>36 862 792</b> |
| <b>Årsresultat</b>                           |      | <b>56 373 229</b> | <b>36 862 792</b> |
| <b>Overføringer og disponeringer</b>         |      |                   |                   |
| Ordinært utbytte                             |      | 175 000 000       | 0                 |
| Overføring til/fra annen egenkapital         |      | -118 626 771      | 36 862 792        |
| <b>Sum overføringer og disponeringer</b>     | 6    | <b>56 373 229</b> | <b>36 862 792</b> |



### Balanse

| Beløp i: NOK                          | Note | 2022               | 2021               |
|---------------------------------------|------|--------------------|--------------------|
| <b>BALANSE - EIENDELER</b>            |      |                    |                    |
| <b>Anleggsmidler</b>                  |      |                    |                    |
| <b>Immaterielle eiendeler</b>         |      |                    |                    |
| Utsatt skattefordel                   | 5    | 0                  | 0                  |
| <b>Sum immaterielle eiendeler</b>     |      | <b>0</b>           | <b>0</b>           |
| <b>Finansielle anleggsmidler</b>      |      |                    |                    |
| Investering i datterselskap           | 3    | 126 480 000        | 126 480 000        |
| <b>Sum finansielle anleggsmidler</b>  |      | <b>126 480 000</b> | <b>126 480 000</b> |
| <b>Sum anleggsmidler</b>              |      | <b>126 480 000</b> | <b>126 480 000</b> |
| <b>Omløpsmidler</b>                   |      |                    |                    |
| <b>Varer</b>                          |      |                    |                    |
| <b>Fordringer</b>                     |      |                    |                    |
| Andre fordringer                      | 4    | 202 468 434        | 146 094 651        |
| <b>Sum fordringer</b>                 |      | <b>202 468 434</b> | <b>146 094 651</b> |
| <b>Sum omløpsmidler</b>               |      | <b>202 468 434</b> | <b>146 094 651</b> |
| <b>SUM EIENDELER</b>                  |      | <b>328 948 434</b> | <b>272 574 651</b> |
| <b>BALANSE - EGENKAPITAL OG GJELD</b> |      |                    |                    |
| <b>Egenkapital</b>                    |      |                    |                    |
| <b>Innskutt egenkapital</b>           |      |                    |                    |
| Aksjekapital                          | 7    | 18 000 000         | 18 000 000         |
| <b>Sum innskutt egenkapital</b>       |      | <b>18 000 000</b>  | <b>18 000 000</b>  |
| <b>Opptjent egenkapital</b>           |      |                    |                    |
| Annen egenkapital                     |      | 135 826 632        | 254 453 403        |
| <b>Sum opptjent egenkapital</b>       |      | <b>135 826 632</b> | <b>254 453 403</b> |
| <b>Sum egenkapital</b>                |      | <b>153 826 632</b> | <b>272 453 403</b> |



## Balanse

| Beløp i: NOK                             | Note | 2022               | 2021               |
|--|------|--------------------|--------------------|
| <b>Gjeld</b>                             |      |                    |                    |
| <b>Langsiktig gjeld</b>                  |      |                    |                    |
| Utsatt skatt                             | 5    | 0                  | 0                  |
| <b>Sum avsetninger for forpliktelser</b> |      | <b>0</b>           | <b>0</b>           |
| <b>Annen langsiktig gjeld</b>            |      |                    |                    |
| <b>Sum langsiktig gjeld</b>              |      | <b>0</b>           | <b>0</b>           |
| <b>Kortsiktig gjeld</b>                  |      |                    |                    |
| Leverandørgjeld                          | 4    | 16 814             | 16 748             |
| Betalbar skatt                           | 5    | 0                  | 0                  |
| Utbytte                                  | 6    | 175 000 000        | 0                  |
| Annen kortsiktig gjeld                   |      | 104 988            | 104 500            |
| <b>Sum kortsiktig gjeld</b>              |      | <b>175 121 802</b> | <b>121 248</b>     |
| <b>Sum gjeld</b>                         |      | <b>175 121 802</b> | <b>121 248</b>     |
| <b>SUM EGENKAPITAL OG GJELD</b>          |      | <b>328 948 434</b> | <b>272 574 651</b> |



# Årsregnskap 2022 Omya Shipping AS

Årsberetning  
Resultat  
Balanse  
Kontantstrømoppstilling  
Noter  
Revisors beretning

Org.nr.: 979 615 248



## Omya Shipping AS

### RESULTATREGNSKAP

### INCOME STATEMENT

| DRIFTSINNETEKTER OG DRIFTSKOSTNADER        | OPERATING INCOME AND OPERATING EXPENSES        | NOTE | 2022              | 2021              |
|--|--|------|-------------------|-------------------|
| Andre driftsinntekter                      | Other operating income                         |      | 0                 | 0                 |
| Sum driftsinntekter                        | Total operating income                         |      | 0                 | 0                 |
| Annen driftskostnad                        | Other operating costs                          | 2    | 210 704           | 207 955           |
| Sum driftskostnader                        | Total operating costs                          |      | 210 704           | 207 955           |
| Driftsresultat                             | Operating result                               |      | -210 704          | -207 955          |
| <b>FINANSINNETEKTER OG FINANSKOSTNADER</b> | <b>FINANCIAL INCOME AND FINANCIAL EXPENSES</b> |      |                   |                   |
| Inntekt på investering i datterselskap     | Income investments in subsidiaries             | 3    | 50 192 925        | 41 830 965        |
| Annen finansinntekt                        | Other financial income                         |      | 5 450 374         | 0                 |
| Renteinntekt fra foretak i samme konsern   | Interest income from group companies           | 4    | 942 384           | 75 380            |
| Annen rentekostnad                         | Interest expenses                              |      | -1 703            | -14 070           |
| Annen finanskostnad                        | Other financial items                          |      | -47               | -4 821 527        |
| Netto finansresultat                       | Net financial income and expenses              |      | 56 583 933        | 37 070 747        |
| Resultat før skattekostnad                 | Result before taxes                            |      | 56 373 229        | 36 862 792        |
| Skattekostnad på ordinært resultat         | Tax cost on ordinary result                    | 5    | 0                 | 0                 |
| <b>ÅRSRESULTAT</b>                         | <b>ANNUAL RESULT</b>                           |      | <b>56 373 229</b> | <b>36 862 792</b> |
| <b>DISPONERING</b>                         | <b>ALLOCATIONS</b>                             |      |                   |                   |
| Avsatt utbytte                             | Purposed dividend                              |      | 175 000 000       |                   |
| Overføring til/fra annen egenkapital       | Transfer to/from other equity                  |      | -118 626 771      | 36 862 792        |
| Disponert                                  | Allocation                                     | 6    | 56 373 229        | 36 862 792        |



## Omya Shipping AS

### BALANSE PR. 31.12.

### BALANCE AS AT 31.12.


| EIENDELER                     | ASSETS                      | NOTE | 2022               | 2021               |
|-------------------------------|-----------------------------|------|--------------------|--------------------|
| <b>Anleggsmidler</b>          | <b>Non-current assets</b>   |      |                    |                    |
| Immatrielle eiendeler         | Intangible assets           |      |                    |                    |
| Utsatt skattefordel           | Deferred tax asset          | 5    | <u>0</u>           | <u>0</u>           |
| Sum immatrielle eiendeler     | Total intangible assets     |      | <u>0</u>           | <u>0</u>           |
| Finansielle anleggsmidler     | Financial assets            |      |                    |                    |
| Investering i datterselskap   | Investment in subsidiaries  | 3    | <u>126 480 000</u> | <u>126 480 000</u> |
| Sum finansielle anleggsmidler | Total financial assets      |      | <u>126 480 000</u> | <u>126 480 000</u> |
| Sum anleggsmidler             | Total non-current assets    |      | <u>126 480 000</u> | <u>126 480 000</u> |
| <b>Omløpsmidler</b>           | <b>Current assets</b>       |      |                    |                    |
| Fordringer                    | Receivables                 |      |                    |                    |
| Andre fordringer              | Other receivables           | 4    | <u>202 468 434</u> | <u>146 094 651</u> |
| Sum fordringer                | Total receivables           |      | <u>202 468 434</u> | <u>146 094 651</u> |
| Bankinnskudd, kontanter o.l.  | Bank deposits, cash on hand |      | <u>0</u>           | <u>0</u>           |
| Sum omløpsmidler              | Total current assets        |      | <u>202 468 434</u> | <u>146 094 651</u> |
| SUM EIENDELER                 | TOTAL ASSETS                |      | <u>328 948 434</u> | <u>272 574 651</u> |




## Omya Shipping AS

| BALANSE PR. 31.12.                | BALANCE AS AT 31.12.             |      |                           |                           |
|-----------------------------------|----------------------------------|------|---------------------------|---------------------------|
| EGENKAPITAL OG GJELD              | EQUITY AND LIABILITIES           | NOTE | 2022                      | 2021                      |
| <b>Egenkapital</b>                | <b>Equity</b>                    |      |                           |                           |
| Innskutt egenkapital              | Paid-in capital                  |      |                           |                           |
| Aksjekapital                      | Share capital                    | 7    | <u>18 000 000</u>         | <u>18 000 000</u>         |
| Sum innskutt egenkapital          | Total paid-in capital            |      | <u>18 000 000</u>         | <u>18 000 000</u>         |
| Opplyst egenkapital               | Retained earnings                |      |                           |                           |
| Annen egenkapital                 | Other equity                     |      | <u>135 826 632</u>        | <u>254 453 403</u>        |
| Sum opplyst egenkapital           | Total retained earnings          |      | <u>135 826 632</u>        | <u>254 453 403</u>        |
| Sum egenkapital                   | Total equity                     | 6    | <u>153 826 632</u>        | <u>272 453 403</u>        |
| <b>Gjeld</b>                      | <b>Liabilities</b>               |      |                           |                           |
| Avsetning for forpliktelser       | Provisions for liabilities       |      |                           |                           |
| Utsatt skatt                      | Deferred tax                     | 5    | <u>0</u>                  | <u>0</u>                  |
| Sum avsetninger for forpliktelser | Total provisions for liabilities |      | <u>0</u>                  | <u>0</u>                  |
| Kortsiktig gjeld                  | Current liabilities              |      |                           |                           |
| Leverandørgjeld                   | Accounts payable                 | 4    | 16 814                    | 16 748                    |
| Betalbar skatt                    | Tax payable                      | 5    | 0                         | 0                         |
| Avsatt utbytte                    | Puposed dividend                 | 6    | 175 000 000               | 0                         |
| Annen kortsiktig gjeld            | Other current liabilities        |      | <u>104 988</u>            | <u>104 500</u>            |
| Sum kortsiktig gjeld              | Sum kortsiktig gjeld             |      | <u>175 121 802</u>        | <u>121 248</u>            |
| Sum gjeld                         | Sum gjeld                        |      | <u>175 121 802</u>        | <u>121 248</u>            |
| <b>SUM EGENKAPITAL OG GJELD</b>   | <b>SUM EGENKAPITAL OG GJELD</b>  |      | <u><u>328 948 434</u></u> | <u><u>272 574 651</u></u> |

Ofringen, 31.12.2022 / 27.04.2023  
Styret i Omya Shipping AS/The Board of Omya Shipping AS

  
Herlinda Lieve M. Wauteraerts  
Styrets leder/Chairman of the Board

  
Går Teistklub  
Daglig leder/Maraging director  
Styremedlem/Board member

  
Johnny Heggemsi  
Styremedlem/Board member



## Omya Shipping AS

### KONTANTSTRØMOPPSTILLING

### CASH FLOW STATEMENT

|  | 2022         | 2021              |
|--|--------------|-------------------|
| <b>Kontantstrøm fra operasjonelle aktiviteter</b>                    |              |                   |
| Ordinært resultat før skattekostnad                                  | 56 373 229   | 36 862 792        |
| Periodens betalte skatt  | -            | -                 |
| Ordinære avskrivninger   | -            | -                 |
| Kostnadsføring av aktivert periodisk vedlikehold                     | -            | -                 |
| Effekt av valutakursendringer  | -            | -                 |
| Nedskrivning anleggsmidler   | -            | -                 |
| Tøp/gevinst ved salg av driftsmidler                                 | -            | -                 |
| Endring i varebeholdning   | -            | -                 |
| Endring i kundefordringer  | -            | -                 |
| Endring i leverandørgjeld  | 66           | 8 422             |
| Poster klassifisert som investerings- eller finansieringsaktiviteter | 117 333 849  | -37 009 438       |
| Endring i andre tidsavgrensningsposter                               | -173 707 144 | -2 619 821        |
| <b>Netto kontantstrømmer fra operasjonelle aktiviteter</b>           | <b>-</b>     | <b>-2 758 045</b> |
| <b>Kontantstrøm fra investeringsaktiviteter</b>                      |              |                   |
| Innbetalinger ved salg av varige driftsmidler                        | -            | -                 |
| Utbetalinger ved kjøp av varige driftsmidler                         | -            | -                 |
| <b>Netto kontantstrøm fra investeringsaktiviteter</b>                | <b>-</b>     | <b>-</b>          |
| <b>Kontantstrøm fra finansieringsaktiviteter</b>                     |              |                   |
| Innbetaling ved opptak av ny langsiktig gjeld                        | -            | -                 |
| Utbetaling ved nedbetaling av langsiktig gjeld                       | -            | -                 |
| Utbetaling av utbytte  | -            | -                 |
| Tilbakebetaling innbetalt kapital                                    | -            | -                 |
| <b>Netto kontantstrøm fra finansieringsaktiviteter</b>               | <b>-</b>     | <b>-</b>          |
| <b>Netto endring i bankinnskudd, kontanter og lignende</b>           | <b>0</b>     | <b>-2 758 045</b> |
| Likviditetsbeholdning 01.01.   | 0            | 2 758 045         |
| Likviditetsbeholdning 31.12.   | -            | -                 |
| <b>Cash flow from operating activities</b>                           |              |                   |
| Ordinary result before tax   | 56 373 229   | 36 862 792        |
| Payable tax on ordinary result                                       | -            | -                 |
| Depreciation   | -            | -                 |
| Amortization of capitalized periodical maintenance                   | -            | -                 |
| Effect of changes in foreign exchange rates                          | -            | -                 |
| Impairment   | -            | -                 |
| Loss/gain on disposal of non-current assets                          | -            | -                 |
| Change in inventories  | -            | -                 |
| Change in accounts receivable  | -            | -                 |
| Change in accounts payable   | 66           | 8 422             |
| Items classified as investment- or financing activities              | 117 333 849  | -37 009 438       |
| Changes in other accrued items                                       | -173 707 144 | -2 619 821        |
| <b>Net cash flow from operating activities</b>                       | <b>-</b>     | <b>-2 758 045</b> |
| <b>Cash flow from Investments</b>                                    |              |                   |
| Proceeds from sale of fixed assets                                   | -            | -                 |
| Investments in non-current assets                                    | -            | -                 |
| <b>Net cash flow from Investing activities</b>                       | <b>-</b>     | <b>-</b>          |
| <b>Cash flow from financing activities</b>                           |              |                   |
| Payment upon admission new non-current                               | -            | -                 |
| Payment upon repayment of non-current financing                      | -            | -                 |
| Payment of dividends   | -            | -                 |
| Repayment on share capital/share premium                             | -            | -                 |
| <b>Net cash flow from financing activities</b>                       | <b>-</b>     | <b>-</b>          |
| <b>Net change in cash and cash equivalents</b>                       | <b>0</b>     | <b>-2 758 045</b> |
| Cash deposits 01.01.   | 0            | 2 758 045         |
| Cash deposits 31.12.   | -            | -                 |



## Omya Shipping AS Noter til regnskapet for 2022

### Note 1 Regnskapsprinsipper

Årsregnskapet er satt opp i samsvar med regnskapslovens bestemmelser og god regnskapsskikk.

#### Konsolidering

Omya Shipping AS er et heleid datterselskap av Omya Hustadmarmor AS. Selskapet har benyttet seg av unntaket i regnskapsloven med hensyn til utarbeidelse av konsernregnskap. Det utarbeides et konsernregnskap for Omya Hustadmarmor AS hvor Omya Shipping AS inngår i konsolideringen. Konsernregnskapet kan utleveres ved henvendelse til selskapets lokaler i Knarrevik, Norge.

#### Valuta

Transaksjoner i utenlandsk valuta omregnes til kursen på transaksjonstidspunktet. Pengeposter i utenlandsk valuta omregnes til norske kroner ved å benytte balansedagens kurs.

#### Skatt

Skattekostnaden i resultatregnskapet omfatter både periodens betalbare skatt og endring i utsatt skatt. Utsatt skatt er beregnet med 22 % på grunnlag av de midlertidige forskjeller som eksisterer mellom regnskapsmessige og skattemessige verdier, samt ligningsmessig underskudd til fremføring ved utgangen av regnskapsåret. Skatteøkende og skattereduserende midlertidige forskjeller som reverserer eller kan reverseres i samme periode er utlignet og nettoført. Netto utsatt skattefordel balanseføres i den grad det er sannsynlig at denne kan bli utnyttet.

Selskapet er underlagt de særskilte skattereglene i skattelovens §§8-10 fig.

#### Klassifisering og vurdering av omløpsmidler og kortsiktig gjeld

Omløpsmidler og kortsiktig gjeld omfatter normalt poster som forfaller til betaling innen ett år etter balansedagen, samt poster som knytter seg til varekretsløpet. Omløpsmidler vurderes til laveste verdi av anskaffelseskost og virkelig verdi. Kortsiktig gjeld balanseføres til nominelt beløp på transaksjonstidspunktet.

#### Datterselskap

Datterselskap vurderes etter kostmetoden i selskapsregnskapet. Investeringen er vurdert til anskaffelseskost for aksjene med mindre nedskrivning har vært nødvendig. Det er foretatt nedskrivning til virkelig verdi når verdifall skyldes årsaker som ikke kan forventes å være forbigående og det må anses nødvendig etter god regnskapsskikk. Nedskrivninger er reversert når grunnlaget for nedskrivning ikke lenger er til stede.

Utbytte, konsernbidrag og andre utdelinger fra datterselskap er inntektsført samme år som det er avsatt i givers regnskap. Overstiger utbytte / konsernbidraget andelen av opptjent resultat etter anskaffelsestidspunktet, representerer den overskytende del tilbakebetaling av investert kapital, og utdelingene er fratrukket investeringens verdi i balansen til morselskapet.

#### Fordringer

Andre fordringer oppføres til pålydende etter fradrag for avsetning til forventet tap. Avsetning til tap gjøres på grunnlag av en individuell vurdering av de enkelte fordringene.

#### Kontantstrømoppstilling

Kontantstrømoppstillingen er utarbeidet etter den indirekte metoden. Kontanter og kontantekvivalenter omfatter kontanter, bankinnskudd og andre kortsiktige, likvide plasseringer som umiddelbart og med uvesentlig kursrisiko kan konverteres til kjente kontantbeløp og med gjenværende løpetid mindre enn tre måneder fra anskaffelsesdato.



## Omya Shipping AS Noter til regnskapet for 2022

### Note 2 Lønnskostnader

Omya Shipping AS har ikke hatt lønns- eller personalkostnader i 2022 og det foreligger heller ingen slike forpliktelser. Selskapet er ikke omfattet av lov om offentlig tjenestepensjon (OTP).

#### Godtgjørelse til revisor

Totalt kostnadsført godtgjørelse til revisor fordeles som følger (eks. mva):

|                               | 2022          | 2021          |
|-------------------------------|---------------|---------------|
| Lovpålagte revisjonstjenester | 25 000        | 25 000        |
| Andre tilknyttede tjenester   | 17 500        | 17 500        |
| <b>Sum</b>                    | <b>42 500</b> | <b>42 500</b> |

### Note 3 Aksjer og andeler i datterselskap

| Datterselskap                                       | Utkilen Shipsinvest KS |
|---|------------------------|
| Forretningskontor                                   | Bergen                 |
| Eierandel   | 51 %                   |
| Andel stemmeberettiget kapital                      | 51 %                   |
| Andel av ansvarskapital per 31.12.2022              | 22 083 000             |
| Andel av ikke-innkalt ansvarskapital per 31.12.2022 | 9 435 000              |
| Resultat før skatt 2022                             | 116 339 436            |
| Egenkapital per 31.12.2022                          | 392 973 807            |
| <b>Bokført verdi</b>                                | <b>126 480 000</b>     |

Det er i 2022 foretatt utdeling til deltagerne på NOK 98 417 500.

### Note 4 Mellomværende med selskap i samme konsern m.v.

|                         | Kundefordringer |          | Andre fordringer   |                    |
|-------------------------|-----------------|----------|--------------------|--------------------|
|                         | 2022            | 2021     | 2022               | 2021               |
| Foretak i samme konsern | 0               | 0        | 202 468 434        | 146 094 651        |
| <b>Sum</b>              | <b>0</b>        | <b>0</b> | <b>202 468 434</b> | <b>146 094 651</b> |

|                         | Leverandørgjeld |               | Annen gjeld |          |
|-------------------------|-----------------|---------------|-------------|----------|
|                         | 2022            | 2021          | 2022        | 2021     |
| Foretak i samme konsern | 16 814          | 16 748        | 0           | 0        |
| <b>Sum</b>              | <b>16 814</b>   | <b>16 748</b> | <b>0</b>    | <b>0</b> |

Omya Shipping AS  
Noter til regnskapet for 2022

## Note 5 Skatt

| Årets skattekostnad                            | 2022       | 2021       |
|--|------------|------------|
| Resultatført skatt på ordinært resultat:       |            |            |
| Betalbar skatt                                 | 0          | 0          |
| Endring i utsatt skattefordel                  | 0          | 0          |
| <b>Skattekostnad ordinært resultat</b>         | <b>0</b>   | <b>0</b>   |
| Skattepliktig inntekt (finansinntekt):         |            |            |
| Netto renteinntekter                           | 942 384    | 75 380     |
| Annen finanskostnad                            | -1 187     | -8 430     |
| Andel skattemessig overskudd fra datterselskap | 452 684    | -242 593   |
| Inntektstillegg for høy egenkapital            | 383 593    | 1 273 026  |
| Anvendelse av fremførbart underskudd           | -1 777 474 | -1 097 383 |
| <b>Skattepliktig inntekt</b>                   | <b>0</b>   | <b>0</b>   |
| Betalbar skatt i balansen:                     |            |            |
| Betalbar skatt                                 | 0          | 0          |
| Betalbar skatt på finansinntekt                | 0          | 0          |
| <b>Sum betalbar skatt i balansen</b>           | <b>0</b>   | <b>0</b>   |

Skatteeffekten av midlertidige forskjeller og underskudd til fremføring som har gitt opphav til utsatt skatt og utsatte skattefordeler, spesifisert på typer av midlertidige forskjeller

|   | 2022     | 2021       | Endring    |
|---|----------|------------|------------|
| Akkumulert fremførbart underskudd         | -405 169 | -2 182 643 | -1 777 474 |
| Inngår ikke i beregningen av utsatt skatt | 405 169  | 2 182 643  | 1 777 474  |
| <b>Utsatt skattefordel (22 %)</b>         | <b>0</b> | <b>0</b>   | <b>0</b>   |

## Note 6 Egenkapital

|                      | Aksjekapital      | Annen egenkapital  | Sum egenkapital    |
|----------------------|-------------------|--------------------|--------------------|
| Pr. 31.12.2021       | 18 000 000        | 254 453 403        | 272 453 403        |
| Årets resultat       |                   | 56 373 229         | 56 373 229         |
| Utbytte              |                   | -175 000 000       | -175 000 000       |
| <b>Pr 31.12.2022</b> | <b>18 000 000</b> | <b>135 826 632</b> | <b>153 826 632</b> |

## Note 7 Aksjonærer

Aksjekapitalen i Omya Shipping AS pr. 31.12 består av:

|                 | Antall        | Pålydende | Bokført           |
|-----------------|---------------|-----------|-------------------|
| Ordinære aksjer | 18 000        | 1 000,0   | 18 000 000        |
| <b>Sum</b>      | <b>18 000</b> |           | <b>18 000 000</b> |

## Eierstruktur

De største aksjonærene i % pr. 31.12 var:

|                      | Ordinære | Eierandel | Stemmeandel |
|----------------------|----------|-----------|-------------|
| Omya Hustadmarmor AS | 18 000   | 100,0     | 100,0       |



## Omya Shipping AS Årsberetning 2022

### **Virksomhetens art og hvor den drives**

Selskapets virksomhet er å eie andeler i skipseiende selskaper.  
Virksomheten er lokalisert i Knarrevik i Øygarden kommune i Vestland fylke.

### **Fortsatt drift**

I samsvar med regnskapslovens § 3-3 bekreftes det at forutsetningen om fortsatt drift er lagt til grunn ved utarbeidelsen av regnskapet.

### **Redegjørelse for årsregnskapet**

Selskapet er kommandittist i det skipseiende datterselskapet Utkilen Shipinvest KS.  
Datterselskapet eies med 51%. Det forventes at skipene i datterselskapet vil ha en tilfredsstillende situasjon med hensyn til fremtidig beskjeftigelse. Kontraksdekningen er god og forventes å holde seg omtrent på uendret nivå.

Selskapet er via sitt datterselskap indirekte eksponert for endringer i valutakurser, spesielt euro, da vesentlig del av datterselskapets inntekter er i utenlandsk valuta. Dog har også datterselskapet kostnader i utenlandsk valuta.

Selskapet mottar regelmessige utbytter fra sitt datterselskap, hvilket er tilstrekkelig til finansiering av selskapets aktivitet. Selskapet mottok kr 50 192 925 i utbytte i 2022. I 2021 mottok selskapet kr 41 830 965 i utbytte. Likviditeten i selskapet vurderes som tilfredsstillende og det er ikke besluttet å innføre tiltak som reduserer likviditetsrisikoen.

Egenkapitalandelen var på 46,8 % pr. 31.12.2022 mot 99,9 % pr. 31.12.2021.  
Egenkapitalandelen har blitt redusert som følge av en utbytteavsetning på kr 175 000 000.  
Styret anser egenkapitalsituasjonen som tilfredsstillende sett i forhold til selskapets risiko.

Selskapet er underlagt de særskilte skattereglene for rederiselskaper i skattelovens § 8-10 flg.

Styret mener at årsregnskapet gir et rettvise bilde av selskapets eiendeler og gjeld, finansielle stilling og resultat. Etter regnskapsloven § 3-7 er det ikke utarbeidet konsernregnskap for Omya Shipping AS da selskapet inngår i konsernregnskapet til morselskapet Omya Hustadmarmor AS.

Det er ikke oppstått forhold av vesentlig betydning for selskapet etter balansedagen.

### **Forsknings- og utviklingsaktiviteter**

Selskapet har ikke kostnader til forsknings- og utviklingsaktiviteter.

### **Arbeidsmiljø, likestilling og diskriminering**

Selskapet har ingen ansatte. Av styrets tre medlemmer er en kvinne.

### **Ytre miljø**

Selskapets virksomhet medfører ingen betydelig påvirkning av det ytre miljø.


### **Disponering av resultat**

Styret foreslår en utbytteavsetning på kr 175 000 000, hvorav kr 118 626 771 overføres fra annen egenkapital.



Oftringen i Sveits, 27. april 2023

I styret for Omya Shipping AS

  
Herlinde Lieve M Wauteraerts  
Styrets leder

  
Geir Teistebakk  
Styremedlem /  
Daglig leder

  
Johnny Heggemli  
Styremedlem



## mazars

Fridtjof Nansens vei 19  
0369 Oslo  
Norway  
Tel: +47 23 19 63 00  
www.mazars.no

Til generalforsamlingen i Omya Shipping AS

### Uavhengig revisors beretning

#### Konklusjon

Vi har revidert Omya Shipping AS sitt årsregnskap som viser et overskudd på kr 56.373.229. Årsregnskapet består av balanse per 31. desember 2022, resultatregnskap og kontantstrømoppstilling for regnskapsåret avsluttet per denne datoen og noter til årsregnskapet, herunder et sammendrag av viktige regnskapsprinsipper.

#### Etter vår mening

- oppfyller årsregnskapet gjeldende lovkrav, og
- gir årsregnskapet et rettviseende bilde av selskapets finansielle stilling per 31. desember 2022 og av dets resultat og kontantstrømmer for regnskapsåret avsluttet per denne datoen i samsvar med regnskapslovens regler og god regnskapsskikk i Norge.

#### Grunnlag for konklusjonen

Vi har gjennomført revisjonen i samsvar med de internasjonale revisjonsstandardene International Standards on Auditing (ISA-ene). Våre oppgaver og plikter i henhold til disse standardene er beskrevet nedenfor under "Revisors oppgaver og plikter ved revisjonen av årsregnskapet". Vi er uavhengige av selskapet slik det kreves i lov, forskrift og International Code of Ethics for Professional Accountants (inkludert internasjonale uavhengighetsstandarder) utstedt av the International Ethics Standards Board for Accountants (IESBA-reglene), og vi har overholdt våre øvrige etiske forpliktelser i samsvar med disse kravene. Innhentet revisjonsbevis er etter vår vurdering tilstrekkelig og hensiktsmessig som grunnlag for vår konklusjon.

#### Øvrig informasjon

Styret og daglig leder (ledelsen) er ansvarlig for informasjonen i årsberetningen. Vår konklusjon om årsregnskapet ovenfor dekker ikke informasjonen i årsberetningen.

I forbindelse med revisjonen av årsregnskapet er det vår oppgave å lese årsberetningen. Formålet er å vurdere hvorvidt det foreligger vesentlig inkonsistens mellom årsberetningen og årsregnskapet og den kunnskap vi har opparbeidet oss under revisjonen av årsregnskapet, eller hvorvidt informasjon i årsberetningen ellers fremstår som vesentlig feil. Vi har plikt til å rapportere dersom årsberetningen fremstår som vesentlig feil. Vi har ingenting å rapportere i så henseende.

Basert på kunnskapen vi har opparbeidet oss i revisjonen, mener vi at årsberetningen

- er konsistent med årsregnskapet og
- inneholder de opplysninger som skal gis i henhold til gjeldende lovkrav.



## mazars

### Ledelsens ansvar for årsregnskapet

Styret og daglig leder (ledelsen) er ansvarlig for å utarbeide årsregnskapet og for at det gir et rettviseende bilde i samsvar med regnskapslovens regler og god regnskapsskikk i Norge. Ledelsen er også ansvarlig for slik intern kontroll som den finner nødvendig for å kunne utarbeide et årsregnskap som ikke inneholder vesentlig feilinformasjon, verken som følge av misligheter eller utilsiktede feil.


Ved utarbeidelsen av årsregnskapet må ledelsen ta standpunkt til selskapets evne til fortsatt drift og opplyse om forhold av betydning for fortsatt drift. Forutsetningen om fortsatt drift skal legges til grunn for årsregnskapet så lenge det ikke er sannsynlig at virksomheten vil bli avvirket.

### Revisors oppgaver og plikter ved revisjonen av årsregnskapet

Vårt mål er å oppnå betryggende sikkerhet for at årsregnskapet som helhet ikke inneholder vesentlig feilinformasjon, verken som følge av misligheter eller utilsiktede feil, og å avgi en revisjonsberetning som inneholder vår konklusjon. Betryggende sikkerhet er en høy grad av sikkerhet, men ingen garanti for at en revisjon utført i samsvar med ISA-ene, alltid vil avdekke vesentlig feilinformasjon som eksisterer. Feilinformasjon kan oppstå som følge av misligheter eller utilsiktede feil. Feilinformasjon blir vurdert som vesentlig dersom den enkeltvis eller samlet med rimelighet kan forventes å påvirke økonomiske beslutninger som brukerne foretar basert på årsregnskapet.

For videre beskrivelse av revisors oppgaver og plikter vises det til:  
<https://revisorforeningen.no/revisjonsberetninger>

Oslo, 27.04.2023  
Mazars AS



Odd Hugo Lynnerud  
statsautorisert revisor