



ÅRSREGNSKAPET FOR REGNSKAPSÅRET 2023 - GENERELL INFORMASJON

Enheten

Organisasjonsnummer:	991 125 175
Organisasjonsform:	Aksjeselskap
Foretaksnavn:	ARCTIC SECURITIES AS
Forretningsadresse:	Haakon VIIIs gate 5 0161 OSLO

Regnskapsår

Årsregnskapets periode:	01.01.2023 - 31.12.2023
-------------------------	-------------------------

Konsern

Mørselskap i konsern:	Ja
Konsernregnskap lagt ved:	Ja

Regnskapsregler

Regler for små foretak benyttet:	Nei
Benyttet ved utarbeidelsen av årsregnskapet til selskapet:	Regnskapslovens alminnelige regler
Benyttet ved utarbeidelsen av årsregnskapet til konsernet:	Regnskapslovens alminnelige regler

Årsregnskapet fastsatt av kompetent organ

Bekreftet av representant for selskapet:	André Waage-Nielsen
Dato for fastsettelse av årsregnskapet:	21.03.2024

Grunnlag for avgivelse

År 2023: Årsregnskapet er elektronisk innlevert
År 2022: Tall er hentet fra elektronisk innlevert årsregnskap fra 2023

Det er ikke krav til at årsregnskapet m.v. som sendes til Regnskapsregisteret er undertegnet. Kontrollen på at dette er utført ligger hos revisor/enhetens øverste organ. Sikkerheten ivaretas ved at innsender har rolle/rettighet for innsending av årsregnskapet via Altinn, og ved at det bekreftes at årsregnskapet er fastsatt av kompetent organ.

Brønnøysundregistrene, 17.06.2025



Resultatregnskap

Beløp i: NOK	Note	2023	2022
RESULTATREGNSKAP			
Inntekter			
Driftsinntekter	3	886 733 529	969 781 113
Sum inntekter		886 733 529	969 781 113
Kostnader			
Direkte kostnader		77 514 269	163 474 405
Lønnskostnad	4, 5	633 943 093	582 829 045
Av- og nedskrivninger	6	12 852 789	14 333 088
Tap på fordringer og feilslutninger	7	19 141 908	29 641 817
Annen driftskostnad	8	222 992 667	207 565 968
Sum kostnader		966 444 726	997 844 324
Driftsresultat		-79 711 197	-28 063 212
Finansinntekter og finanskostnader			
Inntekt på investering i tilknyttet selskap		-5 086 850	5 036 611
Renteinntekt fra foretak i samme konsern		9 641 870	7 288 476
Annen renteinntekt		53 709 068	51 660 703
Annen finansinntekt	9	150 229 992	112 884 977
Sum finansinntekter		208 494 080	176 870 767
Rentekostnad til foretak i samme konsern		2 630 630	1 778 001
Annen rentekostnad	9	46 521 116	40 718 914
Annen finanskostnad		6 012 411	2 724 367
Sum finanskostnader		55 164 157	45 221 281
Netto finans		153 329 923	131 649 486
Ordinært resultat før skattekostnad		73 618 726	103 586 274
Skattekostnad på resultat	10	-3 200 500	7 775 229
Ordinært resultat etter skattekostnad		76 819 226	95 811 045
Årsresultat		76 819 226	95 811 045
Årsresultat etter minoritetsinteresser		76 819 226	95 811 045



Resultatregnskap

Beløp i: NOK	Note	2023	2022
Totalresultat		76 819 226	95 811 045
Overføringer og disponeringer			
Avsatt til fond for vurderingsforskjeller		4 140 601	4 169 921
Ordinært utbytte		68 166 420	31 791 240
Avsatt til annen egenkapital	11	4 512 205	59 849 884
Sum overføringer og disponeringer		76 819 226	95 811 045



Balanse

Beløp i: NOK	Note	2023	2022
BALANSE - EIENDELER			
Anleggsmidler			
Immaterielle eiendeler			
Lisenser	6	6 355 981	3 346 716
Utsatt skattefordel	10	40 928 146	37 825 162
Goodwill		3 706 972	5 825 242
Sum immaterielle eiendeler		50 991 100	46 997 120
Varige driftsmidler			
Påkostninger leide lokaler	6	7 904 469	9 458 912
Maskiner og inventar	6	11 235 420	17 436 202
Sum varige driftsmidler		19 139 889	26 895 113
Finansielle anleggsmidler			
Investering i datterselskap	12	203 289 772	199 344 573
Lån til foretak i samme konsern	13	94 736 042	99 274 115
Investeringer i tilknyttet selskap		43 917 150	34 237 051
Investeringer i aksjer og andeler		15 015 500	5 186 000
Andre langsiktige fordringer	13	2 123 633	14 704 884
Sum finansielle anleggsmidler		359 082 096	352 746 622
Sum anleggsmidler		429 213 085	426 638 855
Omløpsmidler			
Varer			
Fordringer			
Kundefordringer	7, 13	1 010 324 027	960 989 409
Fordringer på verdipapirforetak		54 155 175	12 438 688
Andre kortsiktige fordringer	13	153 968 021	253 811 684
Konsernfordringer	13		
Sum fordringer		1 218 447 223	1 227 239 781
Investeringer			
Markedsbaserte aksjer	14	42 456 248	57 391 869
Obligasjoner og sertifikater		70 741 530	65 664 187



Balanse

Beløp i: NOK	Note	2023	2022
Sum langsiktig gjeld		74 960 942	0
Kortsiktig gjeld			
Gjeld til kredittinstitusjoner	15	149 485 072	647 235 570
Leverandørgjeld		26 476 725	12 062 705
Betalbar skatt	10		20 699 451
Skyldig offentlige avgifter		48 058 841	56 711 322
Utbytte	11	99 744 493	31 791 240
Kortsiktig konserngjeld	13		
Gjeld til verdipapirforetak	13	46 980 912	66 665 653
Gjeld til kunder	13	581 372 178	192 395 439
Annen kortsiktig gjeld	13	215 706 525	179 951 195
Sum kortsiktig gjeld		1 167 824 747	1 207 512 574
Sum gjeld		1 242 785 689	1 207 512 574
SUM EGENKAPITAL OG GJELD		1 919 047 097	1 919 588 867



Konsernets resultatregnskap

Beløp i: NOK	Note	2023	2022
RESULTATREGNSKAP			
Inntekter			
Driftsinntekter	2	1 175 865 000	1 324 717 000
Annen driftsinntekt	2		
Sum inntekter		1 175 865 000	1 324 717 000
Kostnader			
Direkte kostnader		48 362 000	44 689 000
Lønnskostnad	3, 4	848 939 000	842 152 000
Avskrivning på driftsmidler og immaterielle eiendeler	5, 6	15 867 000	19 540 000
Nedskrivning av varige driftsmidler og immaterielle eiendeler	5, 6		
Tap på fordringer og feilslutninger	7	3 544 000	11 464 000
Annen driftskostnad	8	271 097 000	241 540 000
Sum kostnader		1 187 809 000	1 159 385 000
Driftsresultat		-11 944 000	165 332 000
Finansinntekter og finanskostnader			
Resultatandel fra tilknyttet selskap	9	-5 087 000	5 037 000
Renteinntekt fra foretak i samme konsern	10		
Annen renteinntekt		58 398 000	55 799 000
Annen finansinntekt	11	107 244 000	15 826 000
Sum finansinntekter		160 555 000	76 662 000
Netto negativ resultatandel fra tilknyttet selskap	9		
Rentekostnad til foretak i samme konsern	10		
Annen rentekostnad		46 868 000	40 953 000
Annen finanskostnad	11	10 360 000	15 120 000
Sum finanskostnader		57 228 000	56 074 000
Netto finans		103 327 000	20 589 000
Ordinært resultat før skattekostnad		91 383 000	185 921 000
Skattekostnad	12	13 200 000	49 301 000
Ordinært resultat etter skattekostnad		78 183 000	136 620 000



Konsernets resultatregnskap

Beløp i: NOK	Note	2023	2022
Årsresultat		78 183 000	136 620 000
Minoritetsinteresser	13	6 496 000	23 111 000
Årsresultat etter minoritetsinteresser		71 687 000	113 509 000
Totalresultat		71 687 000	113 509 000
Overføringer og disponeringer			
Avsatt til fond for vurderingsforskjeller	13	4 141 000	4 170 000
Ordinært utbytte	13	74 016 000	53 854 000
Udekket tap		-41 348 000	-43 394 000
Avsatt til annen egenkapital		51 288 000	105 141 000
Overført fra annen egenkapital		-16 410 000	-6 261 000
Sum overføringer og disponeringer		71 687 000	113 509 000



Konsernets balanse

Beløp i: NOK	Note	2023	2022
BALANSE - EIENDELER			
Anleggsmidler			
Immaterielle eiendeler			
Lisenser/programva. og andre immatr. eiend.	5	7 085 000	6 860 000
Utsatt skattefordel	12	46 480 000	41 500 000
Goodwill	5	4 114 000	6 885 000
Sum immaterielle eiendeler		57 680 000	55 245 000
Varige driftsmidler			
Påkost.leide lokaler, tomter, bygn. o.a. fast eiendom	6	29 331 000	32 323 000
Driftsløsøre, inventar o.a. utstyr	6	12 276 000	16 148 000
Sum varige driftsmidler		41 607 000	48 470 000
Finansielle anleggsmidler			
Investering i datterselskap	9		
Lån til foretak i samme konsern	10		
Investeringer i tilknyttet selskap	9	43 917 000	34 237 000
Investeringer i aksjer og andeler	9	38 846 000	22 379 000
Langsiktige fordringer	10	5 606 000	18 992 000
Sum finansielle anleggsmidler		88 369 000	75 608 000
Sum anleggsmidler		187 656 000	179 323 000
Omløpsmidler			
Varer			
Sum varer		262 000	233 000
Fordringer			
Kundefordringer	7, 10	1 076 169 000	1 032 105 000
Fordringer på verdipapirforetak	14	54 155 000	12 439 000
Andre fordringer	10	111 819 000	202 138 000
Sum fordringer		1 242 143 000	1 246 682 000
Investeringer			
Andre markedsbaserte finansielle instrumenter	14	42 456 000	57 379 000
Andre finansielle instrumenter	14	65 000 000	41 969 000



Konsernets balanse

Beløp i: NOK	Note	2023	2022
Obligasjoner og sertifikater		70 742 000	65 664 000
Sum investeringer		178 197 000	165 012 000
Bankinnskudd, kontanter og lignende			
Bankinnskudd, kontanter o.l.	15	154 553 000	358 239 000
Sum bankinnskudd, kontanter og lignende		154 553 000	358 239 000
Sum omløpsmidler		1 575 156 000	1 770 165 000
SUM EIENDELER		1 762 812 000	1 949 488 000

BALANSE - EGENKAPITAL OG GJELD

Egenkapital

Innskutt egenkapital

Aksjekapital	13, 16	9 929 000	9 929 000
Beholdning av egne aksjer		-212 000	-130 000
Overkurs	13	311 087 000	311 087 000
Annen innskutt egenkapital		4 952 000	4 956 000
Sum innskutt egenkapital		325 756 000	325 841 000

Opptjent egenkapital

Fond for vurderingsforskjeller	13	16 933 000	12 792 000
Annen egenkapital	13	120 986 000	173 264 000
Sum opptjent egenkapital		137 919 000	186 056 000

Minoritetsinteresser		-1 682 000	1 549 000
Sum egenkapital		461 992 000	513 446 000

Gjeld

Langsiktig gjeld

Utsatt skatt	12		
Annen langsiktig gjeld			
Gjeld til kredittinstitusjoner	10	74 961 000	
Ansvarlig lånekapital	10		
Øvrig langsiktig gjeld	10		



Konsernets balanse

Beløp i: NOK	Note	2023	2022
Sum annen langsiktig gjeld		74 961 000	
Sum langsiktig gjeld		74 961 000	0
Kortsiktig gjeld			
Gjeld til kredittinstitusjoner	15	149 486 000	647 236 000
Leverandørgjeld	10, 10, 10	655 788 000	272 127 000
Betalbar skatt	12	14 464 000	60 395 000
Skyldig offentlige avgifter		60 301 000	71 128 000
Utbytte	13	107 482 000	53 854 000
Annen kortsiktig gjeld	10	238 338 000	331 303 000
Sum kortsiktig gjeld		1 225 859 000	1 436 042 000
Sum gjeld		1 300 820 000	1 436 042 000
SUM EGENKAPITAL OG GJELD		1 762 812 000	1 949 488 000



Arctic Securities AS
Arctic Securities konsern

Årsregnskap 2023





ARCTIC SECURITIES AS

Styrets årsberetning for 2023

Arctic Securities AS («Arctic») er et ledende, frittstående verdipapirforetak i det nordiske kapitalmarkedet. Vi leverer tjenester knyttet til analyse, omsetning av verdipapirer, finansiell rådgivning og tilrettelegging av kapitalmarkedstransaksjoner.

Arctics virksomhet er tuftet på en sterk gründerånd. Med solid kompetanse og sterk drivkraft bidrar Arctic til langsiktig verdiskaping i samfunnet.

Gjennom datterselskaper tilbyr Arctic tjenester innenfor offshore-, rigg- og skipsmegling, omsetning og forvaltning av alternative investeringsfond, megling og forvaltning av næringsseiendom og forretningsfører tjenester.

Arctic-konsernet sysselsetter ved årsslutt rundt 300 ansatte. Arctic har hovedkontor i Oslo og er i tillegg lokalisert i Stockholm, Göteborg, Hamburg, New York, Singapore, Rio de Janeiro og Tokyo. I 2023 omsatte Arctic-konsernet for NOK 1 176 millioner.

Virksomheten

Arctic er et norsk verdipapirforetak med konsesjon fra Finanstilsynet. Selskapet er organisert i virksomhetsområdene megling, analyse, Investment Banking og støttefunksjoner.

Arctic har hovedkontor i Oslo og filialer i Sverige og Tyskland. Selskapet har også et representasjonskontor i Rio de Janeiro i Brasil.

Verdipapirtjenester tilbys også fra Arctic Securities LLC som har lisens fra FINRA og SEC og kontor i New York.

Arctic leverer videre investeringstjenester gjennom sin tilknyttede agent Arctic Capital AS, som forestår kapitalinnhenting til og omsetning av aksjer i prosjektselskaper, primært innenfor eiendom. Arctic Capital AS er samlokalisert med Arctic i Oslo.

Konsernets øvrige tjenester tilbys gjennom heleide eller majoritetside datterselskaper av Arctic.

Makroøkonomisk utvikling

Global økonomi utviklet seg bedre i 2023 enn ventet - tross en tung start på året, fortsatt høy inflasjon og ytterligere renteøkninger fra en rekke sentralbanker. Ifølge foreløpige anslag fra IMF steg globalt BNP med 3,1%, en moderat oppbremsing fra 3,5% i 2022. Veksten var ujevnt fordelt geografisk og mellom ulike sektorer, med god utvikling i tjenestesektoren. Global industriproduksjon viste kun svak bedring.

USA har overrasket positivt. I slutten av 2022 og inn i 2023 var konsensusforventningene en resesjon i amerikansk økonomi i løpet av 6 til 12 måneder. Effekten av kraftige renteøkninger fra Federal Reserve ble dempet av at både husholdninger og bedrifter benyttet seg av langsiktige låneopptak med lav rente under pandemien. Et stramt arbeidsmarked bidro til god sysselsettingsvekst, samtidig som avtagende inflasjon løftet realinntektene.

Finanspolitikken ga også et positivt bidrag. For 2023 under ett steg amerikansk BNP dermed med 2,5%, og veksten var klart sterkere i andre halvår.

Euroland stagnerte derimot gjennom fjoråret, særlig som følge av labert privat forbruk. Med et etterslep fra energikrisen i 2022 og høye matvarepriser i kjølvannet av Russlands invasjon i Ukraina, holdt inflasjonen seg høy over lengre tid enn i USA. Husholdningene var mer forsiktige til tross for god sysselsettingsvekst og lav arbeidsledighet. Svakt privat forbruk bidro til at britisk økonomi kun steg 0,1% fra 2022 til 2023 og hadde nedgang gjennom andre halvår.

I Asia var utviklingen blandet. Kinesisk BNP steg 5,2% for 2023, dempet av vedvarende utfordringer i eiendomssektoren. India opplevde fortsatt god vekst, i likhet med en del andre asiatiske land, blant annet som følge av et oppsving i teknologisektoren.

Den økonomiske utviklingen i Norge ble svak, tyngt av de mest rentesensitive delene av økonomien. Husholdningenes vareforbruk falt for andre år på rad i kjølvannet av ytterligere nedgang i realinntekten og høyere utlånsrenter. Boliginvesteringene falt 15-16% fra 2022 til 2023.

Derimot holdt både bedriftsinvesteringer og eksporten av tradisjonelle varer seg overraskende godt. Sterk investeringsvekst i petroleumsektoren bidro med vekstimpulser til resten av økonomien. Veksten i fastlands-BNP ble imidlertid dempet fra 3,7% i 2022 til kun 0,7% i 2023 (men var 1,1% i tråd med Arctics anslag justert for færre virkedager).

Reversering av de pandemi-relaterte flaskehalsene i den globale forsyningskjeden og lavere energipriser har generelt bidratt til å dempe inflasjonen. Dette bidro til at toneangivende sentralbanker mot slutten av 2023 signaliserte at rentetoppen høyst sannsynlig var tilbaketrukket. I Norge bidro omslaget i strømprisene til at inflasjonstakten avtok fra en topp på 7,5% høsten 2022 til 4,8% ved utgangen av 2023.

Side1





En gjenstridig kjerneinflasjon, fortsatt kronesvekkelse og bekymring for fortsatt høy lønnsvekst bidro til at Norges Bank hevet styringsrenten til 4,50% i desember. Stigende korte og lange renter forble en utfordring for eiendomssektoren.

For aksjemarkedets del ble 2023 positivt; MSCI's verdensindeks steg 20,1% i løpet av året og reverserte dermed det nær tilsvarende fallet i 2022. Det samme var tilfellet for toneangivende nasjonale markeder, anført av de amerikanske «Magnificent Seven» og konsentrert om alt som kunne relateres til kunstig intelligens (AI). I løpet av 2023 steg S&P 500-indeksen 24,2% og den teknologirettede Nasdaq-indeksen hele 43,4%. Med et mindre innslag av denne type selskaper, var den pan-europeiske STOXX 600-indeksen opp 12,7% og OSEBX-indeksen 9,9%.

Finansiell utvikling og resultat

Finansmarkedene overrasket gjennom året på flere områder. Forbedret økonomisk vekst, dempet inflasjon og signaler om at rentetoppen var nådd, bidro til oppgang i aksjer og obligasjoner.

Shipping og oljerelatert virksomhet hadde positiv utvikling.

Gjeldskapitalmarkedet var særlig aktivt i 2023. Arctic var tilrettelegger ved en rekke obligasjoner og har en ledende markedsandel innenfor høyrenteobligasjoner. Det nordiske obligasjonsmarkedet er attraktivt også for utenlandske utstedere og investorer.

Aksjeinvestorene var mer avventende. Det ble utfordrende å hente risikokapital til vekstselskaper, og året ble generelt svakere for aksjeemisjon og børsnoteringer. Arctic har tatt sin andel av egenkapitalplasseringer i markedet.

Gjentagende renteøkninger har skapt utfordringer for eiendomssektoren. Det var generelt få nye transaksjoner i prosjektmarkedet i 2023. Arctic er en dominerende aktør innenfor eiendomssektoren og aktivitetene for året omfattet kapitalinnhentinger og refinansieringer samt bistand ved større transaksjoner.

Arctic har en bred plattform understøttet av virksomheten i datterselskapene. Datterselskapene leverte samlet sett gode resultater og utbyttet til Arctic. Salget av Arctics eierandel i Arctic Insurance AS til Howden Group ble gjennomført før årsslutt.

Driftsresultatet og finansresultatet danner grunnlaget for resultatdeling med ansatte i form av bonus. Bonus settes deretter av i driftsresultatet som del av lønnskostnader. Driftsresultatet etter avsatt bonus blir derfor negativt.

Driftsinntektene i Arctic endte på NOK 887 millioner mot NOK 970 millioner i 2022, en nedgang på 8,6%. Resultatet før skatt endte på NOK 74 millioner (2022; NOK 104 millioner) og årsresultat ble NOK 77 mill. (2022; NOK 96 mill.).

Etter disponering av årsresultatet var selskapets egenkapital på NOK 676 millioner (2022; NOK 712 millioner).

Konsernets driftsinntekter endte på NOK 1176 millioner mot NOK 1325 millioner i 2022, en nedgang på 11,2%. Resultatet før skatt endte på NOK 91 millioner (2022; NOK 186 millioner).

Etter disponering av årsresultatet var konsernets egenkapital på NOK 462 millioner (2022; NOK 513 millioner).

Styret er fornøyd med de økonomiske resultatene, markedene tatt i betraktning. Det er styrets oppfatning at selskapet har en tilfredsstillende finansiell stilling. Styret mener at årsregnskapet gir et rettvise bilde av selskapets eiendeler, gjeld, finansielle stilling og resultat.

Kapitaldekning og ansvarlig kapital

Arctic er underlagt regler for kapitaldekning. Per 31.12.2023 hadde Arctic en ansvarlig kapital på NOK 649 millioner og en kapitaldekning på 19,0% mot et minstekrav på 8,0%.

Konsernet hadde per 31.12.2023 en ansvarlig kapital på NOK 434 millioner og en kapitaldekning på 11,2% mot et minstekrav på 8,0%.

Forventninger til 2024

De første månedene av 2024 har vært preget av optimisme. Vi ser nye rekordnivåer for både globale og nasjonale aksjemarkeder.

I motsetning til for ett år siden, er det utbredte forventninger til at verdensøkonomien lander «mykt» - med relativt god vekst og uten markert høyere arbeidsledighet, som i tidligere perioder med kraftige renteøkninger. Anslagene fra IMF (januar) og OECD (februar) venter global BNP-vekst med hhv. 3,1% og 2,9% i 2024. I tillegg ventes inflasjonen generelt å avta tilstrekkelig til at en del av oppgangen i styringsrentene kan reverseres. Toneangivende sentralbanker har signalisert at det ligger an til lavere styringsrenter i løpet av året. De vil imidlertid være tålmodige med å igangsette rentekutt, ettersom kjerneinflasjonen fortsatt er høy.

Samtidig kan geopolitiske usikkerhetsmomenter skape utfordringer for vekst og produktivitet.

Arctic gikk inn i 2024 med en god ordrebok. Starten av året har vært preget av fortsatt høy aktivitet innenfor obligasjonsutstedelser og god tilgang til nye oppdrag. Arctic har vært rådgiver i enkelte større M&A-prosesser som ventes endelig avsluttet i første halvår 2024.

For flere av datterselskapene er kostnadene for 2024 dekket av allerede inngåtte avtaler.





Fortsatt drift

I samsvar med regnskapslovens § 3-3a bekreftes det at forutsetningene for fortsatt drift er til stede. Til grunn for vurderingen ligger den finansielle stillingen per årsskiftet og planer og prognoser for 2024.

Hendelser etter balansedagen

Det har etter styrets oppfatning ikke inntruffet hendelser etter balansedagen som skulle tilsi at poster i årsregnskapet eller notene skulle vært vurdert annerledes enn de regnskapsførte beløp per 31.12.2023.

Risikostyring

Styret er opptatt av at selskapet håndterer risikoer i alle deler av virksomheten på en systematisk og ordnet måte. Styret anser dette som en forutsetning for langsiktig verdiskaping for aksjonærer og ansatte.

Selskapet er eksponert for markedsrisiko knyttet til verdisingninger på finansielle instrumenter som holdes på egen bok, kreditrisiko knyttet til finansiering av kunders handel, oppgjørskrisiko knyttet til uoppgjorte transaksjoner, valutarisiko, likviditetsrisiko og operasjonell risiko.

Selskapets virksomhet er i stor grad avhengig av kompetansen til de ansatte i samspill med datasystemer. Det er lagt ned et betydelig arbeid for å redusere og kontrollere den operasjonelle risikoen.

For å sikre likviditeten har selskapet etablert tilstrekkelige finansieringsrammer og et langsiktig forhold til hovedbankforbindelsen. Håndtering av finansiell markedsrisiko er nærmere beskrevet i note 14 til årsregnskapet.

Etterlevelse

Arctics virksomhet er underlagt en rekke lovkrav, forskrifter og bransjestandarder. Styret følger nøye med på at selskapet til enhver tid har på plass en god kontrollstruktur og tilstrekkelige ressurser til å sikre etterlevelse av internt og eksternt regelverk.

Samfunnsansvar og bærekraft

Arctic skal opptre ansvarlig, både som arbeidsgiver, tilrettelegger og samarbeidspartner. Vi har innarbeidet etiske prinsipper, samfunnsansvar og bærekraft i organisasjonens drift gjennom etiske retningslinjer, «Code of Conduct», «Corporate Social Responsibility Policy», Åpenhetsrapport, årlig Miljøfyrtårn-rapportering og årlig ESG-rapport.

Arctics Åpenhetsrapport er tilgjengelig på selskapets nettsider under fanen ESG.

Vi søker å bruke vår posisjon som en betrodd rådgiver til å fremme prosjekter som bidrar inn mot det grønne skiftet.

Arctic har etablert betydelig kompetanse og kapasitet som støtter analyse og tilrettelegging av prosjekter innen fornybarsektoren eller på annen måte bidrar til grønn omstilling. Vi imøtekommer nye ESG-krav og vil sikre at Arctics aktiviteter er tilpasset myndighetenes krav og markedets forventninger til bærekraft. Dette gjøres i hovedsak ved:

- Å hensynta miljø og bærekraft i den operasjonelle delen av virksomheten.
- Å tilfredsstille miljøkrav og reguleringer fra offentlige myndigheter.
- Å sikre at selskapet har spisskompetanse på bærekraft slik at Arctic kan være en rådgiver som bidrar til omstilling og at kapitalen kanaliseres mot grønt næringsliv.
- Å tilpasse tjenestene som tilbys med kunnskap om klima og øke innsatsen mot fornybarsektoren og grønne produkter.
- Å publisere en ESG-rapport som redegjør for ulike tiltak og måloppnåelse på området.

Arctic ble resertifisert som Miljøfyrtårn i 2023.

Virksomheten har ingen vesentlig direkte effekt på det ytre miljø.

Arbeidsmiljø og personalforhold

Arctic har et godt arbeidsmiljø med engasjerte ansatte og et kollegialt fellesskap som preges av samarbeid og inkludering. Dette bekreftes i medarbeiderundersøkelsen som ble gjennomført i mai/juni 2023. Tilbakemeldingene fra de ansatte var gjennomgående gode på forhold som jobbtilfredshet, rolleklarhet, samarbeid og ledelse.

Sykefraværet i Arctic er lavt og utgjorde 0,78% i 2023 (2022; 1,08%). Det er ikke rapportert om skader eller ulykker.

Arctic har et arbeidsmiljøutvalg (AMU) sammensatt av representanter fra ledelsen, de ansatte og verneombud, som skal ivareta og fremme de ansattes interesser. Selskapet holder til i moderne kontorlokaler i umiddelbar nærhet til offentlig transport. Det er tilrettelagt for trening og oppfølging av helse. Dessuten legges det stor vekt på å skape sosiale aktiviteter som styrker samholdet og bygger en positiv kultur.

Likestilling og diskriminering

Ved årsslutt 2023 hadde Arctic 213 ansatte (2022; 225). Av disse var 39 kvinner. Det utgjør en kvinneandel på 18% som er samme andel som i 2022. 173 ansatte jobber i den norske delen av virksomheten, de resterende 40 ansatte jobber ved våre filialer i Sverige og Tyskland.

Det er to kvinner i Arctics ledelse, en kvinne i styret og tre kvinner i arbeidsmiljøutvalget (AMU).





I Arctic jobbes det systematisk med å identifisere og iverksette tiltak for å fremme mangfold og likestilling og redusere risiko for diskriminering. I instruksverket er det fastsatt at det ikke skal forekomme direkte eller indirekte diskriminering grunnet kjønn, etnisitet, hudfarge, legning, alder, språk, religion, livssyn, politiske eller andre meninger. Alle ansatte skal behandles med respekt og verdighet. Tilbakemeldingene i medarbeiderundersøkelsen indikerer at det ikke er noen forskjeller på resultatene mellom kjønn eller aldersgrupper. Ingen ansatte oppgir at de utsettes for mobbing eller trakassering.

Selskapet verdsetter kompetanse og innsats uavhengig av kjønn, og har som prinsipp at arbeid av lik verdi skal gi lik lønn. Dette prinsippet står sentralt i lønns- og bonusvurderinger som gjennomføres og kalibreres på tvers av avdelinger.

Ved rekruttering eller forfremmelse prioriteres kompetanse og personlige kvalifikasjoner. Som i bransjen ellers er kvinner dessverre underrepresentert innenfor stillinger med direkte kundekontakt. Vi jobber bevisst for å bedre kjønnsbalansen gjennom å oppnå flere kvinnelige kandidater til stillinger.

I rekrutteringsprosesser og ved aktiviteter mot kandidater vektlegger vi at ansatte som er involvert skal representere mangfoldet i virksomheten.

Vi jobber for å synliggjøre at Arctic legger til rette for et personlig- og faglig utviklingsløp.

Arctic bidrar også i arbeidet med å skape økt interesse for finans blant kvinnelige studenter. I 2022 var Arctic med på å etablere Embla Invest ved Norges teknisk-naturvitenskapelige universitet (NTNU). Embla Invest er en gruppe for kvinnelig studenter som jobber med å fremme interessen for finans ved NTNU og bidra til å skape en bedre kjønnsbalanse i finansbransjen på sikt. Arctic er hovedsamarbeidspartner med gruppen, og har bidratt med forvaltningskapital som investeres i aksjemarkedet. Gjennom 2023 støttet vi Embla Invest med faglige råd og veiledning og bidro til arrangementer.

Forsknings- og utviklingsaktiviteter

Selskapet har ingen pågående forsknings- eller utviklingsprosjekter.

Om øvrige datterselskaper i konsernet og tilknyttede selskaper

Arctic Offshore International AS (100% eierandel) tilbyr megling av offshore-relatert virksomhet på verdensbasis. Selskapet tilbyr tjenester innen befraktning, nybygg, annenhåndssalg og verddivurderinger og driver virksomhet fra Oslo og Rio de Janeiro.

Arctic Offshore Rig AS (85% eierandel) tilbyr riggmegling og tilhørende tjenester på verdensbasis. Selskapet har kontor i Oslo.

Arctic Shipping AS (76,5% eierandel) driver skipsmeglervirksomhet med hovedvekt på kjøp og salg av skip, kontrahering av nybygg og periodeforretning. Selskapet har kontor i Oslo, et datterselskap i Tyskland og et datterselskap i Japan.

Arctic Asia Shipping Pte Ltd (51% eierandel) driver skipsmeglervirksomhet fra kontor i Singapore.

Arctic Alternative Investments Management AS (100% eierandel) har konsesjon som forvalter av alternative investeringsfond (AIF).

Arctic Property AS (100% eierandel) innehar eiendomsmeglerkonsesjon og tilbyr megling av næringseiendom.

Arctic Real Estate Management AS (72,5% eierandel) tilbyr forretningsfører tjenester og forvaltning for selskaper med prosjektinvesteringer, primært innenfor eiendom. Selskapet er godkjent av Finanstilsynet som autorisert regnskapsførerselskap. Selskapet har en filial i Sverige med kontor i Stockholm. Selskapet forvalter en betydelig portefølje av prosjektselskaper.

Arctic Real Estate Development (70% eierandel) har langsiktige utviklingsprosjekter innen nærings- og boligeiendom.

Det heleide datterselskapet Lisætra AS eier og driver selskapets eiendom på Hafjell.

Arctic eier 47,5% i selskapet Cleanworld AS og 34,5% i Veyt AS. Selskapenes virksomhet er henholdsvis megling og analysetjenester knyttet til grønne sertifikater.

Arctic har også en eierandel på 50% i Ursus Real Estate Management AS som er forvalter av eiendomsfond.

Arctic Securities AG (100% eierandel) er representasjonskontor i Zurich med virksomhet fra våren 2024. Selskapet har konsesjon hos det sveitsiske finanstilsynet FINMA.

Disponering av årets resultat

Regnskapet for Arctic viser et resultat etter skattekostnad på NOK 77 millioner (2022; NOK 96 millioner). Styret foreslår at års-resultatet disponeres som følger:

Avsatt til utbytte	NOK 68 millioner
Avsatt til annen EK	NOK 5 millioner
Avsatt fond vurd.forskjeller	NOK 4 millioner
Sum disponert	NOK 77 millioner

Styret takker selskapets kunder for tilliten og de ansatte for innsatsen i året som gikk.





Oslo, 21. mars 2024

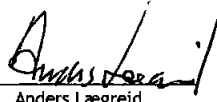
for Arctic Securities AS


Inge K. Hansen
Styrets leder

Beret Sundet
Styremedlem


Arthur Sletteberg
Styremedlem


Martin Mæland
Styremedlem


Anders Læg Reid
Styremedlem


Mads H. Syversen
Administrerende direktør

Side 5





Resultatregnskap

Arctic Securities AS			Arctic Securities Konsern		
Beløp i NOK 1 000					
2023	2022	Driftsinntekter og driftskostnader	Note	2023	2022
886 734	969 781	Driftsinntekter	2	1 175 865	1 324 717
886 734	969 781	Sum driftsinntekter		1 175 865	1 324 717
77 514	163 474	Direkte kostnader		48 362	44 689
633 943	582 829	Lønnskostnad	3, 4	848 939	842 152
12 853	14 333	Avskrivning på driftsmidler og immaterielle eiendeler	5, 6	15 867	19 540
19 142	29 642	Tap på fordringer og feilslutninger	7	3 544	11 464
222 993	207 566	Annen driftskostnad	8	271 097	241 540
966 445	997 844	Sum driftskostnader		1 187 809	1 159 385
-79 711	-28 063	Driftsresultat		-11 944	165 332
-5 087	5 037	Resultatandel fra tilknyttet selskap	9	-5 087	5 037
9 642	7 288	Renteinntekt fra foretak i samme konsern	10	0	0
53 709	51 661	Annen renteinntekt		58 398	55 799
150 230	112 885	Annen finansinntekt	11	107 244	15 826
2 631	1 778	Rentekostnad til foretak i samme konsern	10	0	0
46 521	40 719	Annen rentekostnad		46 868	40 953
6 012	2 724	Annen finanskostnad	11	10 360	15 120
153 330	131 649	Resultat av finansposter		103 327	20 589
73 619	103 586	Ordinært resultat før skattekostnad		91 383	185 921
-3 201	7 775	Skattekostnad	12	13 200	49 301
76 819	95 811	Årsresultat		78 183	136 620
0	0	Minoritetens andel	13	6 496	23 111
76 819	95 811	Majoritetens andel		71 687	113 509
Overføringer					
0	0	Avsatt til dekning av tidligere udekket tap			
4 141	4 170	Avsatt til fond for vurderingsforskjeller			
68 166	31 791	Avsatt til utbytte			
4 512	59 850	Avsatt til annen egenkapital			
0	0	Overført til udekket tap			
76 819	95 811	Sum disponert			

Arctic Securities AS

Side 6





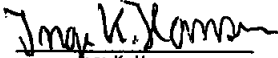
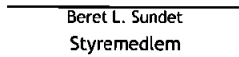




Arctic Securities AS		Arctic Securities Konsern		
2023	2022	Note	2023	2022
Balanse				
Beløp i NOK 1 000				
Eiendeler				
Anleggsmidler				
Immaterielle eiendeler				
40 928	37 825	12	46 480	41 500
3 707	5 825	5	4 114	6 885
6 356	5 874	5	7 085	6 860
50 991	49 524		57 680	55 245
Varige driftsmidler				
7 904	9 459	6	29 331	32 323
11 235	14 909	6	12 276	16 148
19 140	24 368		41 607	48 470
Finansielle anleggsmidler				
203 290	199 345	9	0	0
94 736	99 274	10	0	0
43 917	34 237	9	43 917	34 237
15 016	5 186	9	38 846	22 379
2 124	14 705	10	5 606	18 992
359 082	352 747		88 369	75 608
429 213	426 639		187 656	179 323
Omløpsmidler				
0	0		262	233
0	0		262	233
Fordringer				
1 010 324	960 989	7, 10	1 076 169	1 032 105
54 155	12 439	14	54 155	12 439
153 968	253 812	10	111 819	202 138
1 218 447	1 227 240		1 242 143	1 246 682
Investeringer				
42 456	57 392	14	42 456	57 379
65 000	41 969	14	65 000	41 969
70 742	65 664		70 742	65 664
178 197	165 025		178 197	165 012
93 190	100 686	15	154 553	358 239
1 489 835	1 492 950		1 575 156	1 770 165
1 919 048	1 919 589		1 762 812	1 949 488

Arctic Securities AS

Side 7





Arctic Securities AS			Arctic Securities Konsern		
Beløp i NOK 1 000					
2023	2022		Note	2023	2022
Balanse					
Egenkapital og gjeld					
Innskutt egenkapital					
9 929	9 929	Aksjekapital	13, 16	9 929	9 929
-212	-130	Egne aksjer		-212	-130
311 087	311 087	Overkurs	13	311 087	311 087
4 952	4 956	Annen innskutt egenkapital		4 952	4 956
325 756	325 841	Sum innskutt egenkapital		325 756	325 841
Opptjent egenkapital					
16 933	12 792	Fond for vurderingsforskjeller	13	16 933	12 792
333 573	373 443	Annen egenkapital	13	120 986	173 264
350 506	386 235	Sum opptjent egenkapital		137 919	186 056
0	0	Minoritet		-1 682	1 549
676 261	712 076	Sum egenkapital		461 992	513 446
Gjeld					
74 961	0	Gjeld til kredittinstitusjoner	10	74 961	0
74 961	0	Sum annen langsiktig gjeld		74 961	0
Kortsiktig gjeld					
149 486	647 236	Gjeld til kredittinstitusjoner	15	149 486	647 236
26 477	12 063	Leverandørgjeld		27 435	13 065
46 981	66 666	Gjeld til verdipapirforetak	10	46 981	66 666
581 372	192 395	Gjeld til kunder	10	581 372	192 395
0	20 699	Betalbar skatt	12	14 464	60 395
48 059	56 711	Skyldig offentlige avgifter		60 301	71 128
99 744	31 791	Utbytte	13	107 482	53 854
215 707	179 951	Annen kortsiktig gjeld	10	238 338	331 303
1 167 826	1 207 513	Sum kortsiktig gjeld		1 225 859	1 436 042
1 242 786	1 207 513	Sum gjeld		1 300 820	1 436 042
1 919 048	1 919 589	Sum egenkapital og gjeld		1 762 812	1 949 488
Oslo, 21.03.2024 for Arctic Securities AS					
 Inge K. Hansen Styrets leder		 Beret L. Sundet Styremedlem		 Arthur Sletteberg Styremedlem	
 Marth Mæland Styremedlem		 Mads H. Syversen Administrerende direktør		 Anders Læg Reid Styremedlem	
Arctic Securities AS			Side 8		





Indirekte kontantstrømsanalyse

Beløp i NOK 1 000

Arctic Securities AS			Arctic Securities Konsern		
2023	2022		Note	2023	2022
Kontantstrømmer fra operasjonelle aktiviteter					
73 619	103 586			91 383	185 921
-20 699	-108 126	-	12	-60 310	-135 119
12 853	14 333	+	5,6	15 867	19 540
24 404	23 974	+		24 404	23 974
0	0	+/-		-29	9
-91 051	497 548	+/-		-85 780	456 522
383 706	-312 203	+/-		383 662	-311 721
133 206	-361 474	+/-		-68 035	-231 719
516 038	-142 362	=		301 162	7 407
Kontantstrømmer fra investeringsaktiviteter					
-8 352	-15 157	-	5,6	-8 932	-16 447
-28 005	525 034	-/+		-29 790	526 684
-21 468	-2 441	-	9	-22 493	-4 755
-1 300	9 909	-/+	10	42 838	-40 000
-59 125	517 346	=		-18 377	465 482
Kontantstrømmer fra finansieringsaktiviteter					
74 961	-11 156	-	10	74 961	-11 156
-497 750	-217 518	+/-		-497 750	-217 518
-31 791	-148 923	-		-53 853	-166 674
0	-500	-		0	0
-9 829	-16 307	+/-	13	-9 829	-15 101
-464 409	-394 404	=		-486 472	-410 449
-7 496	-19 421	=		-203 686	62 439
100 686	120 107	+		358 239	295 800
93 190	100 686	=		154 553	358 239

Side 9



Note 1 Regnskapsprinsipper

Årsregnskapet er satt opp i samsvar med regnskapslovens bestemmelser og god regnskapsskikk, herunder forskrift om årsregnskap m.m. for verdipapirforetak.

Konsernregnskapet inkluderer Arctic Securities AS og selskaper som Arctic Securities AS har bestemmende innflytelse over. Bestemmende innflytelse oppnås normalt når konsernet eier mer enn 50% av aksjene i selskapet, og konsernet er i stand til å utøve faktisk kontroll over selskapet. Minoritetsinteresser inngår i konsernets egenkapital. Transaksjoner og mellomværende mellom selskapene i konsernet er eliminert. Konsernregnskapet er utarbeidet etter ensartede prinsipper ved at datterselskapet følger de samme regnskapsprinsipper som morselskapet.

Selskaper som er kjøpt eller solgt i løpet av året inkluderes i konsernregnskapet fra det tidspunktet kontroll oppnås og inntil kontroll opphører.

Kjøpte datterselskaper regnskapsføres i konsernregnskapet basert på morselskapets anskaffelseskost. Anskaffelseskost tilordnes identifiserbare eiendeler og gjeld i datterselskapet, som oppføres i konsernregnskapet til virkelig verdi på oppkjøpstidspunktet. Eventuell merverdi ut over hva som kan henføres til identifiserbare eiendeler og gjeld balanseføres som goodwill. Merverdier i konsernregnskapet avskrives lineært over de oppkjøpte eiendelenes forventede levetid.

Aksjer i datterselskaper er oppført til det laveste av kostpris og virkelig verdi i morselskapets regnskap.

Inntektsføring

Inntektsføring av honorarer knyttet til rådgivningsoppdrag skjer når oppdraget er utført og det ikke gjenstår betingelser som vil kunne fritta kunden fra å oppfylle sin betalingsforpliktelse. Honorarer knyttet til kjøp og salg av finansielle instrumenter (kurtasje) på oppdrag for kunde inntektsføres på handelsdato. Ved bruk av medmeglere eller salgsagenter på oppdrag inntektsføres inntekt fra kunden i sin helhet, og kostnader knyttet til medmeglere og agenter som direkte kostnad. Renteinntekter knyttet til ulike former for finansiering av kunders posisjoner inntektsføres løpende. Forsikringsmeglerhonorar skjer etter opptjeningsprinsippet, dvs. når man etter underliggende avtale har rett på inntekten og overgangen av risiko og kontroll har skjedd. Kommissjonsinntekter inntektsføres når underliggende salg / transaksjon er gjennomført eller frakt er opptjent.

Varige driftsmidler og immaterielle eiendeler

Varige driftsmidler er balanseført til anskaffelseskost fratrukket akkumulerte avskrivninger. Varige driftsmidler avskrives lineært over antatt økonomisk levetid. Tilsvarende gjelder immaterielle eiendeler som programvare, lisenser, goodwill etc.

Fordringer

Mellomværender med kjøpere og selgere av verdipapirer er oppført til pålydende etter fradrag for avsetning til forventet tap. Avsetning til tap gjøres på grunnlag av en individuell vurdering av de enkelte fordringer. Mellomværender knyttet til handler sluttet før, men med oppgjørsdag etter balansedagen, er presentert brutto fordelt på kunder og verdipapirforetak i henhold til bestemmelser i forskrift om årsregnskap for verdipapirforetak. Opptjente ikke fakturerte honorarer fra investment banking oppdrag inngår i andre fordringer.

Finansielle instrumenter

Finansielle instrumenter som er ervervet med henblikk på videresalg, eller for på kort sikt å dra fordel av pris og rentevariasjoner, samt sikring av slike posisjoner inngår i handelsporteføljen og vurderes til virkelig verdi på balansedagen og inngår blant selskapets omløpsmidler. Posisjoner i unoterte finansielle instrumenter er vurdert til laveste av antatt markedsverdi og historisk kostpris, der antatt markedsverdi baseres på observerbare omsetningsnivåer der dette er relevant, interne beregninger av reelle verdier bak eierandelen, og / eller eksterne verdsettelsler.

Avtaler om finansielle derivater er inngått som en integrert del av selskapets ordinære meglervirksomhet. Finansielle instrumenter ervervet i sikringsøyemed i forbindelse med slike derivater klassifiseres som andre finansielle instrumenter. Selskapet benytter ikke regnskapsmessig sikring. Andre finansielle instrumenter vurderes til virkelig verdi på balansedagen.

Aksjer og andeler i datterselskap / tilknyttet selskap

Aksjer i datterselskaper vurderes til laveste verdi av kostpris og virkelig verdi i selskapsregnskapet. Investeringer i tilknyttet selskap regnskapsføres etter egenkapitalmetoden. Positivt resultat fra investering i tilknyttet selskap som ikke er delt ut som utbytte overføres til fond for urealiserte gevinster.

Leasing

Operasjonelle leiekontrakter kostnadsføres løpende. Selskapet har ingen vesentlige finansielle leasingkontrakter.



Pensjoner

Selskapet benytter innskuddsbasert pensjonsordning i henhold til lov om obligatorisk tjenestepensjon. Årlig pensjonskostnad tilsvarer årets premie.

Skatter

Skattekostnaden i resultatregnskapet omfatter både periodens betalbare skatt og endring i utsatt skatt. På grunnlag av de midlertidige forskjeller som eksisterer mellom regnskapsmessige og skattemessige verdier, beregnes utsatt skatt med 25% for 2022 og 2023 for selskapene som blir påvirket av finansskatten, mens øvrige selskaper benytter 22% for 2022 og 2023.

Skatteøkende og skattereduserende midlertidige forskjeller som reverserer eller kan reversere i samme periode er utlignet og nettoført. Netto utsatt skattefordel balanseføres i den grad det er sannsynlig at denne kan bli nyttiggjort.

Gjeld

Gjeld balanseføres til nominelt beløp på etableringstidspunktet. Urealiserte resultatelementer som følge av rentendringer resultatføres ikke.

Valuta

Pengeposter i utenlandsk valuta omregnes til balansedagens kurs.

Kontantstrømpstilling

Kontantstrømpstillingen er utarbeidet etter den indirekte metode. Kontanter og kontantekvivalenter omfatter kontanter, bankinnskudd og andre kortsiktige likvide plasseringer.

Presentasjonsvaluta og omregning valuta utenlandske selskaper

Konsernets presentasjonsvaluta er norske kroner. Utenlandske filialer og selskaper som inngår i konsernet og som har annen funksjonell valuta, er omregnet til norske kroner ved at resultatet omregnes etter gjennomsnittlige valutakurser og ved at balansen er omregnet til kurs ved regnskapsårets slutt. Omregningsdifferanser er ført mot egenkapitalen. Ved avhendelse av utenlandske datterselskaper blir akkumulerte omregningsdifferanser knyttet til datterselskapet resultatført.





Note 2 Driftsinntekter

Type inntekt	Arctic	Arctic	Arctic	Arctic
	Securities AS	Securities AS	Securities Konsern	Securities Konsern
Beløp i NOK 1 000	2023	2022	2023	2022
Kurtasje og annenhåndsomsetning	113 004	155 561	128 849	159 998
Egenhandel*	-22 873	-24 809	-22 873	-24 809
Rådgivningstjenester	200 542	279 604	200 542	280 362
Plassering av offentlige tilbud og emisjoner	532 201	513 062	531 600	513 578
Forsikringsmegling	0	0	36 589	30 677
Kommisjonsinntekt	0	0	166 947	248 964
Forretnings-/forvaltningshonorar	0	0	94 664	75 050
Andre driftsinntekter	63 860	46 363	39 547	40 898
Sum	886 734	969 781	1 175 865	1 324 717

Det er tidligere foretatt nedregulering av Arctic Securities AS sin investering i finansielle instrumenter utstedt av ERH AS. Bokført nedskrivning utgjorde NOK 107 millioner og etter noen mindre justeringer i henholdsvis 2022 og 2023 utgjør nedskrivningen fortsatt det samme beløp. Det er i 2023 ikke foretatt øvrige reguleringer knyttet til Arctic Securities AS sin investering i finansielle instrumenter utstedt av ERH AS, men utdelte renter i form av obligasjoner inntektsføres til samme verdsettelse som nominelt utestående på hovedstolen. Det vises nærmere til note 14. Øvrige verdireguleringer knyttes til andre aksjer og obligasjoner. Verdsettelsene bygger på observerbare transaksjoner i markedet og verdsettelsesmodeller.

Inntekter presenteres for de enkelte land på grunnlag av hvor tjenestetilbyder er hjemmehørende.

Land	Omsetning	
	2023	2022
Beløp i NOK 1 000		
Norge	994 157	1 179 553
Sverige	89 145	75 508
Øvrig	92 563	69 656
Sum	1 175 865	1 324 717

Driftsinntekter i henhold til forskrift § 5-7, årsregnskap for verdipapirforetak i Norge

Investment banking og annenhåndsomsetning i konsernet	Inntekter	Antall årsverk	Resultat før skatt	Skatte-kostnad
Arctic Securities AS (Norge)	781 741	179,3	127 750	-3 201
Arctic Securities filial Stockholm (Sverige)	90 375	42,5	-52 043	0
Arctic Securities filial Hamburg (Tyskland)	14 617	5,8	-1 418	0
Arctic Capital AS (Norge)	15 507	6,4	3 363	-84
Arctic Securities LLC (USA)	32 720	10,9	-17 301	9
Eliminering konsern	-33 794		0	
Sum	901 167	245,0	60 351	-3 275

Forvaltningsvirksomhet, andre meglertjenester og annen virksomhet i konsernet	Inntekter	Antall årsverk	Resultat før skatt	Skatte-kostnad
Arctic Offshore International AS (Norge)	54 170	8,3	23 703	2 765
Arctic Offshore Servicos de Consultoria Maritima (Brasil)	20 493	2,0	18 243	3 965
Arctic Asia Shipping Pte Ltd (Singapore)	22 900	4,0	4 967	296
Arctic Offshore Rig AS (Norge)	5 598	6,0	-6 893	-1 331
Arctic Shipping AS (Norge)	62 571	12,2	20 510	4 932
Arctic Shipping Germany GmbH (Tyskland)	676	2,0	-1 321	1
Arctic Shipping Japan (Japan)	869	1,0	-2 228,3	4
Arctic Real Estate Management AS (Norge)	88 013	29,1	26 950	5 836
Arctic Real Estate Management filial Stockholm (Sverige)	2 078	1,0	-531	0
Howden Norway Oslo AS (tidl.Arctic Insurance AS) (Norge)	37 488	12,4	1 390	365
Arctic Alternative Investments Management AS (Norge)	5 323	2,4	552	139
Arctic Real Estate Development AS (Norge)	996	0,0	-520	-130
Øvrige konsernselskap/eliminering konsern	-26 476	1,4	-53 119	-367
Sum	274 698	81,8	31 703	16 475
Totalt	1 175 865	326,8	92 054	13 200

Arctic Securities AS

Side 12





Note 3 Lønnskostnader, antall ansatte, godtgjørelser, lån til ansatte m.m.

Lønnskostnader	Arctic Securities	Arctic Securities	Arctic Securities	Arctic Securities
	AS	AS	Konsern	Konsern
Beløp i NOK 1 000	2023	2022	2023	2022
Lønninger	510 547	470 633	685 035	686 543
Arbeidsgiveravgift og finansskatt	89 285	80 505	115 999	110 774
Pensjonskostnader	19 406	18 086	23 480	23 925
Andre ytelser	14 704	13 606	24 426	20 909
Sum	633 943	582 829	848 939	842 152

Selskapet har i 2023 sysselsatt 227,7 årsverk og konsernet har sysselsatt 326,8 årsverk.

Ytelser til ledende personer	Daglig leder	Styre
Lønn inkl. andre ytelser	24 625	1 500
Pensjonsutgifter	86	
Annen godtgjørelse	14	
Sum lønn og andre ytelser	24 725	1 500

Administrerende direktør og styret har ikke avtale om aksjebasert avlønning eller avtale om sluttvederlag ved opphør eller endring av ansettelsesforholdet. Administrerende direktør inngår i selskapets godtgjørelsesordning. Lønn inkludert andre ytelser i 2023 inkluderer fastlønn 2023 og variabel godtgjørelse opptjent i tidligere år.

Det er ikke ytet lån eller stilt garantier til administrerende direktør eller styreleder i 2023.

3.2 Godtgjørelsesordning

Arctic Securities AS er gjennom Finansforetaksloven kapittel 15 og Forskrift om finansforetak og finanskonsern av 9. desember 2016 nr. 1502, kapittel 15 del I, («Finansforetaksforskriften»), underlagt bestemmelser om godtgjørelsesordninger. Bestemmelsene gjennomfører kravene til godtgjørelsesordninger som følger av EUs kapitalkravsdirektiv (CRD IV). Med hjemmel i artikkel 94 nr. 2 i kapitalkravsdirektivet er det fastsatt to kommisjonsforordninger som gjelder godtgjørelse; 604/2014 og 527/2014.

Selskapet har etablert en godtgjørelsesordning som ivaretar gjeldende regler om beregning og utbetaling av godtgjørelse til utvalgte ansatte. Godtgjørelsesordningen er vedtatt av selskapets styre. Det er opprettet et godtgjørelsesutvalg som foretar en årlig gjennomgang av godtgjørelsesordningen og praktiseringen av den, samt forbereder alle saker om godtgjørelsesordningen som avgjøres av styret.

Alle medarbeiderne i selskapet mottar en fast godtgjørelse på rimelig nivå og kan i tillegg motta en variabel godtgjørelse som fastsettes diskresjonært. Godtgjørelsesordningen skal sikre gode incentiver for ansatte og motivere til langsiktighet samtidig som den skal bidra til å unngå uakseptabel risikotaking og interessekonflikter for selskapet. Ved fastsettelse av den variable godtgjørelsen tas det hensyn til oppnåelse av både finansielle og ikke-finansielle kriterier, samarbeid, risikoforhold og arbeidsinnsats av spesiell verdi for selskapet. Godtgjørelsesordningen praktiseres kjønnsnøytralt.

Selskapets godtgjørelsesordning fastsetter at forholdet mellom fast og variabel godtgjørelse skal være balansert. Generalforsamlingen har vedtatt at selskapet kan beslutte å innvilge variabel godtgjørelse for enkeltpersoner som er omfattet av Finansforetaksforskriftens særskilte regler, på opp til 200% av den faste godtgjørelsen.

Totalt 13 ansatte var per årsskiftet omfattet av Finansforetaksforskriftens særskilte regler om godtgjørelse til ledende ansatte, ansatte med arbeidsoppgaver med vesentlig betydning for foretakets risikoeksponering, ansatte med kontrolloppgaver og tillitsvalgte. Fast godtgjørelse for denne personkretsen lå i 2023 i intervallet NOK 1,5 millioner til NOK 12,5 millioner. Den faste delen av godtgjørelsen er tilstrekkelig høy til at selskapet kan unnlate å utbetale variabel godtgjørelse. Total godtgjørelse tildelt til denne personkretsen i 2023 er i intervallet NOK 2 millioner til NOK 20 millioner. Ved tildeling av variabel godtgjørelse utbetales halvparten mens det resterende gis i form av betinget kapital som holdes tilbake og fordeles likt over en periode på kommende tre år. Ved hver årlige utbetaling av den betingede kapitalen foretas det en konkret vurdering av selskapets resultatutvikling og risikoeksponering, og gjenværende beløp av den betingede kapitalen skal kunne trekkes tilbake av selskapet dersom resultatutvikling, etterfølgende adferd, manglende etterlevelse av regelverk mv. tilsier det.





Note 4 Pensjoner

Selskapet har innskuddsbasert pensjon i henhold til Lov om foretakspensjon.

Pensjonsordningen har omfattet i alt 232 personer i Arctic Securities AS og 331 personer i Arctic Securities Konsern i 2023. Ledende ansatte i Arctic Securities AS og Arctic Securities Konsern er omfattet av samme pensjonsordning som øvrige ansatte i selskapet.

Note 5 Immaterielle eiendeler

Arctic Securities AS

Beløp i NOK 1 000	Lisenser/ programvare og andre imm.eiend.	Goodwill	Anlegg under utførelse*	Sum immatrielle eiendeler
Anskaffelseskost per 01.01.2023	47 166	25 229	2 527	74 922
+Tilgang kjøpte immaterielle eiendeler	4 909			4 909
-Overføring			2 527	2 527
=Anskaffelseskost 31.12.2023	52 075	25 229		77 304
Akkumulerte avskrivning 31.12.2023	45 720	21 522		67 242
= Av- og nedskrivninger per 31.12.2023	45 720	21 522		67 242
Bokført verdi per 31.12.2023	6 356	3 707		10 063
Årets ordinære avskrivninger/nedskrivninger	1 900	2 118		4 019
Avskrivningsplan	3-8 år	5-10 år	Ingen	

* Anlegg under utførelse knyttet seg i all hovedsak til investering i lisenser og utvikling av ny webside og er i 2023 aktivert på tilhørende saldogruppe.

Goodwill kommer fra fusjonen med Nordic Fixed Income AB i 2016. Verdien er en videreføring av goodwillen som lå i konsernet med anskaffelseskost NOK 21,2 millioner. Avskrivningstiden er satt til 10 år som følge av merverdi knyttet til "konsesjonsverdi", organisasjonsverdi og eksisterende kundegrunnlag som antas å ha verdi vesentlig utover 5 år. Nordic Fixed Income er fusjonert inn med regnskapsmessig kontinuitet.

Arctic Securities konsern

Beløp i NOK 1 000	Lisenser/ programvare og andre imm.eiend.	Goodwill	Anlegg under utførelse	Sum immatrielle eiendeler
Anskaffelseskost per 01.01.2023	50 347	74 347	2 527	127 221
+Tilgang kjøpte immaterielle eiendeler	5 194			5 194
-Overføring			2 527	2 527
- Fraregning*	631			631
=Anskaffelseskost 31.12.2023	54 910	74 347		129 257
Omregningsdifferanse	0			0
- Fraregning*	611			611
Akkumulerte avskrivning 31.12.2023	47 826	70 232		118 058
= Av- og nedskrivninger per 31.12.2023	47 826	70 232		118 058
Bokført verdi per 31.12.2023	7 085	4 114		11 199
Årets ordinære avskrivninger/nedskrivninger	2 423	2 770		5 193
Avskrivningsplan	3-8 år	5-10 år	Ingen	

Bokført verdi av goodwill er knyttet til kjøp av Arctic Offshore International AS med NOK 40,3 millioner. Videre ble det foretatt et kjøp av Arctic Shipping AS, goodwill knyttet til dette kjøpet utgjør NOK 4,5 millioner. I 2019 ble det bokført NOK 3,2 millioner i goodwill knyttet til kjøpet av Nord Kapitalforvaltning AS (Arctic Alternative Investments Management AS).

* Knytter seg til Howden Norway Oslo AS (tidligere Arctic Insurance AS) som gikk ut av konsernet 28.12.2023. Fraregningen er anskaffelseskost samt akkumulerte avskrivninger på Howden Norway Oslo AS sine driftsmidler.





Note 6 Varige driftsmidler

Arctic Securities AS

Beløp i NOK 1000	Påkostning leide lokaler	Driftsløsøre, inventar o.l	Kunst	Sum
Anskaffelseskost per 01.01.2023	29 361	63 557	383	93 301
+Tilgang kjøpte driftsmidler		3 443		3 443
- Avgang i året				0
- Avgang, utrangering		11 303		11 303
Omregningsdifferanse		185		185
=Anskaffelseskost 31.12.2023	29 361	55 882	383	85 626
Avgang, utrangering		11 303		11 303
Omregningsdifferanse		-21		-21
Akkumulerte avskrivninger 31.12.2023	21 457	45 028		66 485
Av- og nedskrivninger per 31.12.2023	21 457	45 028		66 485
Bokført verdi per 31.12.2023	7 904	10 853	383	19 140
Årets ordinære avskrivninger	1 554	7 280	0	8 834
Avskrivningsplan	10 år*	3-5 år	Ingen	

*Nyanskaffelser avskrives i henhold til resterende leieperiode.

Arctic Securities Konsern

Beløp i NOK 1 000	Arctic Securities AS	Tomter	Bygninger	Driftsløsøre inventar o.l	Sum Arctic Securities Konsern
Anskaffelseskost per 01.01.2023	93 301	7 101	25 997	14 143	140 542
+Tilgang kjøpte driftsmidler	3 443			295	3 738
- Avgang i året					0
- Avgang, utrangering	11 303			61	11 364
- Fraregning*				626	626
Omregningsdifferanse	185			70	255
=Anskaffelseskost 31.12.2023	85 626	7 101	25 997	13 819	132 543
Avgang, utrangering	11 303			61	11 364
- Fraregning*				559	559
Omregningsdifferanse	-21			97	76
Akkumulerte avskrivninger 31.12.2023	66 485		11 672	12 778	90 935
Av- og nedskrivninger per 31.12.2023	66 485		11 672	12 778	90 935
Bokført verdi per 31.12.2023	19 140	7 101	14 326	1 040	41 607
Årets ordinære avskrivninger	8 834	0	950	890	10 674
Avskrivningsplan		Ingen	30 år	3-5 år	

* Knytter seg til Howden Norway Oslo AS (tidligere Arctic Insurance AS) som gikk ut av konsernet 28.12.2023. Fraregningen er anskaffelseskost samt akkumulerte avskrivninger på Howden Norway Oslo AS sine driftsmidler.





Note 7 Tap på fordringer og feilslutninger

Beløp i NOK 1 000

	Arctic Securities AS		Arctic Securities Konsern	
	Balanse	Resultat	Balanse	Resultat
Spesifisert tapsavsetning 01.01.2023	78 530		33 491	
- Periodens konstaterte tap, hvor det tidligere er foretatt spesifisert tapsavsetning	-2 000		-2 000	
+ Økte spesifiserte tapsavsetninger i perioden	16 526	16 526		
+ Nye spesifiserte tapsavsetninger				
- Tilbakeføring av spesifiserte tapsavsetninger i perioden		-2 000		-2 000
= Spesifiserte tapsavsetninger 31.12.2023	93 056		31 491	
Konstaterte tap i perioden		4 036		4 975
Feilslutninger		580		569
Tap på fordringer og feilslutninger		19 142		3 544

Økte spesifiserte tapsavsetninger i perioden knyttet til nedregulering av konsernmellomværende er på NOK 16,5 millioner.

Note 8 Andre driftskostnader

Leie- og leasingavtaler:

Selskapet har flere kontorleieavtaler. Selskapet fremleier deler av lokalene. Netto leiekostnad for avtalene utgjorde NOK 42,9 millioner i 2023 for selskapet og NOK 54,9 millioner for konsernet. Konsernets leasingkostnader for inventar og lignende utgjorde NOK 0,6 millioner i 2023.

Beløp i MNOK	1 år	1-5 år	over 5 år
Fremtidig leieforpliktelser per 31.12.2023	56,9	191,9	22,7

Revisor:

Beløp i NOK 1 000

Arctic Securities AS	Lovpålagt revisjon	Attestasjons-tjenester	Andre tjenester	Skatte-rådgivning	Totalt
Godtgjørelse til revisor er fordelt på følgende	1115	238	0	0	1 353
Arctic Securities Konsern					
Godtgjørelse til revisor er fordelt på følgende	1 927	376	0	0	2 303

Beløpene er inklusive merverdiavgift.



**Note 9 Datterselskap, tilknyttet selskap m.v.****Arctic Securities - Datterselskap**

Beløp i NOK 1 000	Stiftelses dato	Forretnings adresse	Eierandel	Balanseført verdi	Resultat 2023	EK 2023
Arctic Securities Holding AS	08.04.14	Oslo	100,0 %	33 803	-17 572	-22 645
Lisætra AS	12.02.10	Øyer	100,0 %	48 463	-1 374	23 028
Arctic Offshore International AS	17.11.09	Oslo	100,0 %	45 707	20 938	6 742
Arctic Capital AS	17.04.13	Oslo	77,7 %	16 356	3 446	11 458
Arctic Securities AG	05.12.23	Sveits	100 %	1 222	0	1 222
Arctic Brasil Escritório de Representação Ltda	01.03.11	Brasil	100,0 %	5 084	2 449	-31 671
Arctic Sustainable AS	15.08.22	Oslo	100,0 %	3 800	55	3 888
Arctic Property AS	02.02.12	Oslo	100,0 %	510	-96	357
Arctic Real Estate Management AS	28.06.10	Oslo	72,5 %	1 714	20 583	2 153
Arctic Ortus AS	23.11.12	Oslo	50,0 %	340	-59	504
Arctic Shipping AS	08.04.14	Oslo	76,5 %	29 447	15 578	5 085
Arctic Real Estate Development AS	06.06.18	Oslo	70,0 %	700	-390	-13 309
Arctic Prosjekt 61 AS	20.10.16	Oslo	100,0 %	184	0	48
Arctic Alternative Investments Management AS	13.06.18	Oslo	100,0 %	7 418	413	4 982
Arctic Asia Shipping Pte Ltd	15.03.17	Singapore	51,0 %	3 592	4 671	1 336
Arctic Offshore Rig AS	15.12.20	Oslo	85,0 %	2 998	-5 562	-1 267
Hylleselskaper (52 stk)		Oslo	100,0 %	1 950	48	1 697
Sum				203 290	43 127	-6 391

Tidligere datterselskap Arctic Insurance AS (Howden Norway Oslo AS) ble solgt 28.12.2023. Opptjent resultat for 2023 er inntatt i konsernregnskapet (NOK 1,0 millioner), balanseverdier er ikke medtatt i konsernregnskapet 31.12.2023, dette i henhold til god regnskapsskikk.

Arctic Securities AS har inntektsført NOK 52,2 millioner i utbytte fra sine datterselskaper i 2023.

Arctic Securities AS - Investering i aksjer og andeler

Beløp i NOK 1 000	Stiftelses dato	Forretnings adresse	Eierandel	Stemmeandel	Balanseført verdi
1 ST Floor Capital Holdco AB	17.05.21	Stockholm	16,3 %	16,3 %	14 851
SP Capital 1 AS	24.06.11	Oslo	100,0 %	100,0 %	0

Investering i øvrige aksjer utgjør NOK 0,165 millioner. Aksjene i SP Capital 1 AS ble i 2022 nedskrevet med NOK 1,150 millioner til kr. 0.

Arctic Securities Konsern - Investering i aksjer og andeler

Beløp i NOK 1 000	Stiftelses dato	Forretnings adresse	Eierandel	Stemmeandel	Balanseført verdi
Arctic Development Partners G99 AS	22.11.17	Oslo	5 %	5 %	4 045
ADP Huseby Utvikling AS	22.11.17	Oslo	5 %	5 %	7 650
Arctic Development Partners FNV2 AS	16.08.18	Oslo	10 %	10 %	4 739

Investeringen er balanseført til kostpris.

Investeringene er bokført i ARED Invest AS, heleid datterselskap av Arctic Real Estate Development AS.

Datterselskapene Arctic Sustainable AS og Arctic Prosjekt 61 AS er ikke inkludert som del av de konsoliderte tallene da de ikke er ansett som vesentlige per. 31.12.2023. Datterselskapet Arctic Securities AG var under etablering per 31.12.2023 og er ikke inkludert i de konsoliderte tallene 31.12.2023.





Arctic Securities Konsern - Tilknyttet selskap

Ursus Real Estate Management AS ble etablert 27.12.2019, og er regnskapsmessig behandlet som tilknyttet selskap. Aksjene i Cleanworld AS og Veyt AS (tidligere Greenfact AS) ble anskaffet i januar 2020 og er regnskapsmessig behandlet som tilknyttet selskap. Andelenes regnskapsføres etter egenkapitalmetoden i konsernselskapet.

Beløp i NOK 1 000	Ursus Real Estate Management AS	Cleanworld AS	Veyt AS
Eierandel	50,00%	47,45%	34,26%
Forretningskontor	Oslo	Oslo	Oslo
Andel av stemmeberettiget kapital	50,0%	47,45%	11,72%
Anskaffelseskost	1 000	28 471	2 632
Balanseført egenkapital på kjøpstidspunktet		7 939	562
Balanseført verdi 1.1.	13 293	18 751	2 193
Tilgang/avgang i perioden	0	0	22 234
Resultatandel	6 141	5 461	-11 860
Justering for mer/mindreverdi	0	- 3 714	-1 114
Utbytte	-2 000	- 5 468	0
Egenkapitaljustering ført direkte mot egenkapitalen	0	0	0
Innbetalt/tilbakebetalt egenkapital i perioden	0	0	0
Balanseført verdi 31.12.	17 434	15 030	11 453

Merverdi per 31.12.23 knyttet til kjøpet av Cleanworld utgjør NOK 17,4 millioner, og NOK 1,7 millioner knyttet til kjøpet av Veyt AS (tidligere Greenfact AS) i 2020 og NOK 5,5 millioner knyttet til kjøpet i 2023.

Beløp i NOK 1 000

Selskap	Anskaffelses tidspunkt	Forretnings kontor	Eierandel	Stemme andel
Ortus Marine	2016	Mexico	49%	49%
Anskaffelseskost	211			

Ortus Marine ble etablert i 2016 og er vurdert til kostpris.





Note 10 Fordringer og gjeld

Fordringer og gjeld med forfall senere enn ett år	Arctic Securities AS	Arctic Securities AS	Arctic Securities Konsern	Arctic Securities Konsern
Beløp i NOK 1 000	2023	2022	2023	2022
Langsiktig fordringer	2 124	14 705	5 606	18 992
Lån til foretak i samme konsern	94 736	99 274	0	0
Gjeld til kredittinstitusjoner	74 961	0	74 961	0
Øvrig langsiktig gjeld	0	0	0	0
Sum	74 961	0	74 961	0

Spesifikasjoner av andre kortsiktig fordringer

Forskuddsbetalte kostnader	28 244	33 299	31 807	36 379
Fordringer på konsernselskaper	54 242	111 527	709	46
Fordringer på tilknyttede selskap	7 468	9 054	7 513	51 054
Opptjente ikke fakturerte inntekter	45 451	69 435	50 187	82 189
Andre kortsiktige fordringer	18 564	30 497	21 603	32 470
Sum	153 968	253 812	111 819	202 138

Spesifikasjoner av annen kortsiktig gjeld

Skyldige feriepenger, variabel avlønning og offentlige avgifter	112 717	132 986	188 745	289 206
Gjeld til selskap i samme konsern	68 189	11 242	486	423
Annen kortsiktig gjeld	34 800	35 723	49 106	41 674
Sum	215 707	179 951	238 338	331 303

Annen langsiktig gjeld forrentes med 3 måneders NIBOR med et rentepåslag.

Konserninterne transaksjoner

Omfanget av konserninterne transaksjoner gjelder levering av tjenester på markedsbaserte betingelser. I 2023 er det blitt internfakturert NOK 7,5 millioner fra Arctic Securities AS til øvrige konsernselskaper. Alle transaksjoner mellom konsernselskapene foretas etter prinsippet om armlengdes avstand og belastes etter anslåtte markedspriser. Lån til konsernselskaper følger markedsmessige betingelser.

Kundefordringer og fordringer på verdipapirforetak

I balansepostene kundefordringer og fordringer på verdipapirforetak inngår fordringer knyttet til handler gjennomført før balansedagen og som har oppgjør etter balansedagen. I posten fordring på verdipapirforetak inngår også fordring på oppgjør- og clearingsentraler.

Langsiktig gjeld til kredittinstitusjoner

Langsiktig gjeld til kredittinstitusjoner er sikret med pant i aksjer i datterselskaper samt i eiendommen på Lisætra.

Gjeld til verdipapirforetak og gjeld til kunder

I postene gjeld til verdipapirforetak og gjeld til kunder inngår gjeld knyttet til handler gjennomført før balansedagen og som har oppgjør etter balansedagen. I posten gjeld til verdipapirforetak inngår også gjeld til clearingsentraler.





Note 11 Resultatførte valutagevinster og -tap

	Arctic Securities AS 2023	Arctic Securities AS 2022	Arctic Securities Konsern 2023	Arctic Securities Konsern 2022
Beløp i NOK 1 000				
Resultatførte valutagevinster	1 090	2 009	10 248	15 653
Resultatførte valutatap	-3 158	-1 898	-10 790	-14 428
Netto valutagevinst/-tap	-2 067	111	-541	1 226





Note 12 Skatt

Årets skattekostnad	Arctic	Arctic	Arctic	Arctic
	Securities AS	Securities AS	Securities Konsern	Securities Konsern
Beløp i NOK 1 000	2023	2022	2023	2022
Resultatført skatt på ordinært resultat:				
Betalbar skatt	0	19 404	18 440	61 174
Endring i utsatt skatt / utsatt skattefordel	-3 214	-11 631	-5 253	-11 875
Skatt gjeldende filialer	13	2	13	2
Skatt til gode gjeldende filialer	0	0	0	0
For mye/lite belastet skatt tidligere år	0	0	0	0
Skattekostnad ordinært resultat	-3 201	7 775	13 200	49 301
Betalbar skatt i årets skattekostnad:				
Ordinært resultat før skatt	73 619	103 586	91 383	185 921
Permanente forskjeller	-77 503	-35 326	-36 735	59 303
Endringer i midlertidige forskjeller	-9 053	9 357	-8 104	9 660
Avgitt konsernbidrag	0	-1 232	0	0
Fremførbart underskudd	0	0	0	-626
Skattepliktig inntekt	-12 937	76 385	46 544	254 258
Betalbar skatt i balansen:				
Betalbar skatt på årets resultat	0	19 404	14 464	58 792
Betalbar skatt på avgitt konsernbidrag	0	-308	0	0
Skyldig betalbar skatt filialer	0	1 603	0	1 603
Sum betalbar skatt i balansen	0	20 699	14 464	60 395

Skatteeffekten av midlertidige forskjeller og underskudd til fremføring som har gitt opphav til utsatt skatt og utsatte skattefordeler, spesifisert på typer av midlertidige forskjeller.

Arctic Securities AS	2023	2022	Endring
Varige driftsmidler	-2 548	-1 443	1 105
Fordringer	509	-9 650	-10 159
Sum	-2 039	-11 093	-9 053
Aksjer og andre finansielle instrumenter	-150 281	-143 165	7 115
Skattepliktig andel av utbytte	1 100	2 958	-964
Skattemessig fremførbart underskudd	-12 938	0	12 938
Grunnlag for beregning av utsatt skatt	-164 158	-151 300	10 035
Utsatt skatt (+) / utsatt skattefordel (-) (25%)	-41 039	-37 825	3 214
Utsatt skatt (Arctic Filial Stockholm)	111	0	-111
Utsatt skatt/Utsatt skattefordel balanseført	-40 928	-37 825	3 103
Arctic Securities Konsern	2023	2022	Endring
Varige driftsmidler/immaterielle eiendeler	1 229	2 721	1 492
Fordringer	-49	-9 646	-9 596
Sum	1 180	-6 925	-8 104
Aksjer og andre finansielle instrumenter	-150 281	-143 165	7 116
Skattepliktig andel av utbytte	1 620	3 314	1 694
Akkumulert fremførbart underskudd	-54 703	-29 181	24 968
Grunnlag for beregning av utsatt skattefordel/utsatt skatt	-202 184	-175 957	25 674
Skattefordel (2023: 25 %/22 %. 2022: 25 %/22 %)	-50 075	-43 298	
Balanseført utsatt skatt (+) / skattefordel (-)	-46 480	-41 500	





Note 13 Egenkapital

Arctic Securities AS

Beløp i NOK 1 000

	Aksje- kapital	Egne aksjer	Over- kurs	Annen innskutt EK	Fond for vurderings forskjeller	Annen EK	Sum
Egenkapital 31.12.2022	9 929	-130	311 087	4 956	12 792	373 443	712 076
Overført fra årets resultat					4 141	72 679	76 819
Utbytte foreslått						-68 166	-68 166
Tilleggsutbytte						-31 578	-31 578
Omregningsdifferanse						-3 061	-3 061
Egne aksjer		-81		-4		-9 744	-9 829
Egenkapital per 31.12.2023	9 929	-212	311 087	4 952	16 933	333 573	676 261

Selskapets resultat etter skatt i forhold til totalkapitalen utgjorde 4,0 % per 31.12.2023.

Selskapet har kjøpt tilbake egne aksjer i 2023.

Arctic Securities Konsern

Beløp i NOK 1 000

	Aksje- kapital	Egne aksjer	Over- kurs	Annen innskutt EK	Fond for vurderings forskjeller	Annen EK	Minori- tet	Sum
Egenkapital 31.12.2022	9 929	-130	311 087	4 956	12 792	173 264	1 549	513 446
Overført fra årets resultat					4 141	67 546	6 496	78 183
Valuta- og andre differanser						-8 327		-8 327
Utbytte foreslått						-68 166	-7 737	-75 904
Tilleggsutbytte						-31 578		-31 578
Transaksjoner med minoritet						1 990	-1 990	0
Egenkapitaltransaksjon*						-3 999		-3 999
Egne aksjer		-81		-4		-9 744		-9 829
Egenkapital per 31.12.2023	9 929	-212	311 087	4 952	16 933	120 986	-1 682	461 992

*Knyttet til salg av aksjene i Howden Norway Oslo AS (tidligere Arctic Insurance AS).
Konsernets resultat etter skatt i forhold til totalkapitalen utgjorde 4,5% per 31.12.2023.





Kapitaldekning

Selskapet må ha en kapitaldekning på minimum 8% basert på regler fastsatt av Finanstilsynet.

Beløp i NOK 1000	Arctic Securities AS		Konsern	
	31.12.2023	31.12.2022	31.12.2023	31.12.2022
1* Aksjekapital og overkurs	321 015	321 015	321 015	321 015
1* Fradrag i Aksjekapital og overkurs, egne aksjer	-212	-131	-212	-131
2* Opptjent annen egenkapital	333 573	373 443	120 987	173 264
3* Andre fond o.l.	4 952	4 956	4 952	4 956
5* Minoritetsinteresser			-1 681	1549
7* Justering i kjernekapital knyttet til regulatoriske filter	-128	-401	-191	-418
8* Goodwill og andre immaterielle eiendeler	-9 935	-8 974	-10 931	-11 020
10* Utsatt skattefordel som ikke skyldes midlertidige forskjeller m.v.				
Netto ansvarlig kapital per 31.12.2023	649 265	689 909	433 940	489 216
Beregningsgrunnlag Operasjonell risiko	2 020 826	2 151 694	2 569 158	2 671 675
Kreditt-, motparts- og forringelsesrisiko (std-metoden)	1 121 100	1 168 224	1 016 586	1 000 105
Beregningsgrunnlag CVA-risiko	4 066	6 333	4 066	6 333
Posisjons-, valuta-, og varerisiko	271 609	392 255	292 955	373 716
Sum Risikovektet beregningsgrunnlag	3 417 600	3 718 505	3 882 764	4 051 829
Kapitaldekning	19,0 %	18,6 %	11,2 %	12,1 %

Grunnlag for beregning av Operasjonell risiko, 31.12.23

Arctic Securities AS	Inntekter	Netto finans	Fradrag	Grunnlag
2021	1 462 063	92 617	-226 484	1 328 196
2022	969 781	126 612	-157 355	939 038
2023	886 734	153 330	-73 977	966 087
Gjennomsnittlig beregningsgrunnlag operasjonell risiko				1 077 774

Grunnlag for beregning av Operasjonell risiko, 31.12.23

Arctic Securities konsern	Inntekter	Netto finans	Fradrag	Grunnlag
2021	1 652 627	22 450	-88 220	1 586 857
2022	1 324 717	15 552	-51 255	1 289 014
2023	1 175 865	103 327	-44 411	1 234 781
Gjennomsnittlig beregningsgrunnlag operasjonell risiko				1 370 217

Selskapet og konsernet benytter standardmetoden for beregning av kapitalkrav for kredittrisiko, samt basismetoden for beregning av kapitalkrav for operasjonell risiko.

Selskapet og konsernet har ikke utstedt andre kapitalinstrumenter enn ordinære aksjer.

*Referanse til skjema for offentliggjøring av sammensettingen av ansvarlig kapital, ref rundskriv 14/2014 fra Finanstilsynet.



Note 14 Finansiell markedsrisiko**Finansielle instrumenter**

Ved utøvelsen av meglervirksomheten kan det oppstå situasjoner der selskapet velger å ta egenhandelsposisjoner uten at det er naturlig eller mulig å ta motsvarende sikringsposisjoner. Selskapet og konsernet er således utsatt for svingninger i markedet og disse kan i spesielle situasjoner være betydelige. Posisjoner som representerer risiko er underlagt begrensninger, og det er etablert rutiner for oppfølging av disse.

Posten andre finansielle instrumenter på NOK 65 millioner består av aksjer og tilhørende terminkontrakter i ulike noterte og unoterte verdipapirer. For alle terminene gjelder det at leveringsforpliktelsen er sikret ved at det er kjøpt aksjer eller motsatte derivatrettigheter. For terminer med unoterte underliggende finansielle instrumenter har verdsettelsen av de underliggende instrumentene større iboende usikkerhet. Verdsettelsen er basert på modellverdi med både oppside- og nedsiderisiko. Unoterte underliggende instrument er aksje og nedsiderisikoen kan utgjøre aksjens fulle verdi.

Kredittrisiko

Som en integrert del av sin meglervirksomhet benytter selskapet og konsernet ulike former for finansielle derivater og finansieringsløsninger. Slike derivater og løsninger kan inneholde flere former for risiko, herunder både markeds- og kredittrisiko. Der det oppstår motpartsrisiko har selskapet og konsernet rutiner for sikkerhetsstillelse fra motparter og løpende oppfølging av disse.

Valutarisiko

Selskapet og konsernet har ingen kundedrevet aktivitet innen handel med valuta foruten som en direkte konsekvens av øvrig virksomhet. Utover valutarisiko som følger av oppkapitalisering og funding av utenlandske konsernselskaper og filialer søker selskapet og konsernet løpende å redusere sin valutaeksponering der det er regningssvarende.

Likviditetsrisiko

Behovet for likviditet viser store fluktasjoner på daglig basis, og således også mellom datoer for regnskapsrapportering. De likviditetsmessige svingningene knyttet til driften møtes gjennom trekk på kassekreditt hos selskapet og konsernets bankforbindelse.

Regnskapsåret 2023 har vist negativ netto kontantstrøm på NOK 7 millioner for Arctic Securities AS. I hovedsak skyldes dette utdelinger fra selskapet og tilbakebetaling av gjeld. Kortsiktige investeringer av operasjonell karakter og likviditetsbindinger knyttet til marginsikkerheter og ulike sikkerhetsfond mv. reguleres løpende mot ekstern kassekredittfinsiering, i kombinasjon med positiv kontantstrøm fra underliggende operasjonell aktivitet.

For konsernet har regnskapsåret 2023 vist negativ kontantstrøm på NOK 204 millioner. I hovedsak skyldes forskjellen fra morselskapets kontantstrøm utdelinger og den underliggende operasjonelle aktiviteten i datterselskapene.

Renterisiko

Selskapet og konsernet har rentebærende gjeld til banker og er derfor utsatt for en renterisiko ved inndekking av sitt likviditetsbehov til den løpende driften. Ved siden av dette er selskapet og konsernet også eksponert for renterisiko gjennom derivathandler og eiendeler i rentebærende finansielle instrumenter.

Verdien av poster på og utenfor balansen påvirkes av endringer i rentenivået. Tabellen under viser potensiell økonomisk konsekvens for selskapet og konsernet ved en økning i rentenivået på ett prosentpoeng, fordelt på valutaer og tidsrom frem til første avtaletidspunkt for endring av rentebetingelser.



Rentefølsomhet fordelt etter forfallsstruktur	Arctic Securities AS	Arctic Securities Konsern
Beløp i NOK 1 000	NOK	NOK
< 1 måned	-32	-32
1-3 måneder	0	0
3 - 12 måneder	-1	-1
1 - 5 år	-1 985	-1 985
Over 5 år	0	0
Sum	-2 017	-2 017

Rentefølsomhet fordelt etter forfallsstruktur	Arctic Securities AS	Arctic Securities Konsern
Beløp i EUR 1 000	EUR	EUR
< 1 måned	0	0
1-3 måneder	0	0
3 - 12 måneder	0	0
1 - 5 år	-51	-51
Over 5 år	0	0
Sum EUR	-51	-51
Sum NOK	-573	-573

Obligasjonsporteføljen har per 31.12.23 en volumvektet gjennomsnittlig renteavkastning på 6,44% og en volumvektet gjennomsnittlig durasjon på 1,157.

Restløpetid

Balansepostene har ulike forfallstidspunkter. Tabellen nedenfor viser forfallsstruktur på eiendels- og gjeldspostene i balansen.

2023

Forfallsstruktur	Arctic Securities AS	Arctic Securities AS	Arctic Securities Konsern	Arctic Securities Konsern
	Eiendeler	Gjeld	Eiendeler	Gjeld
Beløp i NOK 1 000				
< 1 måned	1 133 819	888 845	1 105 740	889 387
1-3 måneder	102 048	91 085	151 789	44 206
3 - 12 måneder	164 722	232 856	182 534	329 995
1 - 5 år	180 333	30 000	96 966	37 232
Over 5 år	6 228	0	11 981	0
Uten forfall	331 898	0	213 802	0
Total	1 919 048	1 242 786	1 762 812	1 300 820

	Virkelig verdi	Bokført verdi
Markedsbaserte, finansielle instrumenter		
Noterte verdipapirer	6 868	6 868
Unoterte verdipapirer	106 330	106 330
Sum	113 198	113 198

Av beholdningene er NOK 80 millioner i Norske kroner, NOK 20 millioner i Euro og NOK 13 millioner i Svenske kroner og beholdningene består av aksjer og obligasjoner med henholdsvis NOK 42 millioner og NOK 71 millioner.

Per årsskiftet var balansen påvirket av høy kundedrevet aktivitet. Posisjoner i noterte finansielle instrumenter er bokført til observerbare markedsverdier og posisjoner i unoterte finansielle instrumenter til laveste av antatt markedsverdi og historisk kost. Antatt markedsverdi for de unoterte verdipapirene er naturlig beheftet med usikkerhet. I forbindelse med vurderingene er det estimert utfallsrom på oppsiden og nedside og vurdert hva som er å anse som et beste estimat. Den beløpsmessige usikkerheten i utfallsrommene sett i forhold til det som er vurdert som beste estimat er ikke vurdert som vesentlig.





Note 15 Bankinnskudd

Arctic Securities AS

Bankinnskuddet på NOK 93,2 millioner bestod per 31.12.2023 av NOK 58,0 millioner stilt som sikkerhet for ulike clearingsentraler, aksjelånsordninger, derivatlinjer, innskudd i misligholdsfondet og NOK 18,0 millioner i bundne skattetreksmidler. Innstående på driftskonto var NOK 17,2 millioner.

Arctic Securities Konsern

Bankinnskuddet på NOK 154,6 millioner bestod per 31.12.2023 av NOK 58,0 millioner stilt som sikkerhet for ulike clearingsentraler, aksjelånsordninger, derivatlinjer, innskudd i misligholdsfondet og NOK 21,3 millioner i bundne skattetreksmidler. Innstående på driftskonto var NOK 67,3 millioner.

Arctic Securities AS og Arctic Securities Konsern

Selskapets og konsernets likviditet er organisert i en flervalutaordning hos DNB med en samlet trekkfasilitet på totalt NOK 550 millioner. Av bevilget kassekreditt på NOK 550 millioner var ubenyttet kassekreditt NOK 485 millioner per 31.12.2023. Av total ramme for verdipapirfinansiering på NOK 350 millioner var ubenyttet ramme NOK 263 millioner per 31.12.2023.

Det var for Arctic Securities AS innstående NOK 132,2 millioner på klientkonti hvorav gjeld til klienter utgjorde NOK 129,5 millioner per 31.12.2023. For Arctic Securities Konsern var det innstående NOK 132,2 millioner på klientkonto hvorav gjeld til klienter utgjorde NOK 129,5 millioner.

Langsiktig gjeld til kredittinstitusjoner utgjør NOK 75,0 millioner per 31.12.2023.





Note 16 Aksjekapital og aksjonærinformasjon

Aksjekapitalen består av :

Beløp i NOK 1 000	Antall	Pålydende	Balanseført
Ordinære aksjer	992 863	10	9 929
Sum	992 863		9 929

Arctic Securities AS har 120 aksjonærer per 31.12.2023.

De største aksjonærene i % per 31.12.2023 var:

	Antall aksjer	Eierandel	Stemmeandel
Meteva AS	331 052	33,34 %	33,34 %
Arctic Partners AS	291 310	29,34 %	29,34 %
Immobiliare AS	48 781	4,91 %	4,91 %
Stella AS	28 500	2,87 %	2,87 %
Ordo Investeringselskap AS	25 748	2,59 %	2,59 %
Skyttern Invest AS	21 567	2,17 %	2,17 %
Akrobat Invest AS	17 608	1,77 %	1,77 %
Mara Capital AS	16 924	1,70 %	1,70 %
Zitas AS	12 324	1,24 %	1,24 %
Sjøløven AS	12 324	1,24 %	1,24 %
Øvrige (eierandel < 1%)	186 725	18,81 %	18,81 %
Sum	992 863	100,00%	100,00 %

Administrerende direktør har indirekte eie i Arctic Securities AS gjennom Arctic Partners AS, Florabakken AS og Florabarna AS. Styrets leder Inge K. Hansen eier 1 000 aksjer og styremedlem Arthur Sletteberg eier 1 500 aksjer i Arctic Securities AS ved årsskiftet.

Selskapet eier 21 230 egne aksjer per 31.12.2023.

Transaksjoner med nærstående

Transaksjoner med nærstående skjer på forretningsmessige vilkår. Det er gjennom året gjennomført transaksjoner med nærstående aksjonær der Arctic har opptrådt som mellommann og blitt honorert for mellommannsrollen. Beløpsmessig utgjør disse honorarene NOK 52 tusen. Utover dette har nærstående avtalt på ordinære forretningsmessige vilkår om fremtidig kjøp av verdipapirer fra Arctic. Akkumulert transaksjonsbeløp utgjør NOK 191 millioner og det er stilt betryggende sikkerheter for eksponeringen. Deler av disse avtalene omhandler unoterte finansielle instrumenter der verdsettelsen er gjenstand for større iboende usikkerhet. Sikkerheter stilt vil likevel uavhengig av verdsettelsen av disse finansielle instrumentene være betryggende. Det vises for øvrig til Note 14. Den nærstående er aksjonær i selskapet med eierandel til å kunne utøve betydelig innflytelse.

Note 17 Garantistillelser

DNB har på vegne av selskapet stillet følgende garantier per 31.12.2023:

Beløp i NOK 1 000	Arctic Securities AS	Arctic Securities Konsern
Garantier overfor		
Haakon VII's gt. 5 Holding AS	10 000	10 000
Rcpi Landmark Properties, LLC	1 682	1 682
Kirdorfhaus Grundbesitz GmbH	4 31	4 31
Sum garantier	12 113	12 113

Som sikkerhet for garantiene og for kassekreditt mv. er det stilt førsteprioritets factoringpant i fordringer og kortsiktige verdipapirer. Arctic Securities AS er medlem av Verdipapirforetakenes Sikringsfond.

Arctic Securities AS

Side 27





Verifikasjon

Transaksjon 09222115557513417989

Dokument

Arctic Securities AS årsegnskap 2023 styresignert ds
Hoveddokument
28 sider
Initiert på 2024-03-21 15:52:15 CET (+0100) av Birgitte Teigland (BT)
Ferdigstilt den 2024-03-21 15:56:12 CET (+0100)

Initiativtaker

Birgitte Teigland (BT)
Arctic Securities AS
birgitte.teigland@arctic.com
+4748403112

Underskriverne

Beret Sundet (BS)
bsu@bahr.no
Signert 2024-03-21 15:56:12 CET (+0100)

Denne verifiseringen ble utstedt av Scrive. Informasjon i kursiv har blitt verifisert trygt av Scrive. For mer informasjon/bevis som angår dette dokumentet, se de skjulte vedleggene. Bruk en PDF-leser, som Adobe Reader, som kan vise skjulte vedlegg for å se vedleggene. Vennligst merk at hvis du skriver ut dokumentet, kan ikke en utskrevet kopi verifiseres som original i henhold til bestemmelsene nedenfor, og at en enkel utskrift vil være uten innholdet i de skjulte vedleggene. Den digitale signeringsprosessen (elektronisk forsegling) garanterer at dokumentet og de skjulte vedleggene er originale, og dette kan dokumenteres matematisk og uavhengig av Scrive. Scrive tilbyr også en tjeneste som lar deg automatisk verifisere at dokumentet er originalt på: <https://scrive.com/verify>





KPMG AS
Sørkedalsveien 6
P.O. Box 7000 Majorstuen
N-0306 Oslo

Telephone +47 45 40 40 63
Internet www.kpmg.no
Enterprise 935 174 627 MVA

Til generalforsamlingen i Arctic Securities AS

Uavhengig revisors beretning

Konklusjon

Vi har revidert årsregnskapet for Arctic Securities AS, som består av:

- selskapsregnskapet, som består av balanse per 31. desember 2023, resultatregnskap og kontantstrømpoppstilling for regnskapsåret avsluttet per denne datoen og noter til årsregnskapet, herunder et sammendrag av viktige regnskapsprinsipper, og
- konsernregnskapet, som består av balanse per 31. desember 2023, resultatregnskap og kontantstrømpoppstilling for regnskapsåret avsluttet per denne datoen og noter til årsregnskapet, herunder et sammendrag av viktige regnskapsprinsipper.

Etter vår mening

- oppfyller årsregnskapet gjeldende lovkrav,
- gir selskapsregnskapet et rettviseende bilde av selskapets finansielle stilling per 31. desember 2023 og av dets resultater og kontantstrømmer for regnskapsåret avsluttet per denne datoen i samsvar med regnskapslovens regler og god regnskapsskikk i Norge, og
- gir konsernregnskapet et rettviseende bilde av konsernets finansielle stilling per 31. desember 2023 og av dets resultater og kontantstrømmer for regnskapsåret avsluttet per denne datoen i samsvar med regnskapslovens regler og god regnskapsskikk i Norge.

Grunnlag for konklusjonen

Vi har gjennomført revisjonen i samsvar med International Standards on Auditing (ISA-ene). Våre oppgaver og plikter i henhold til disse standardene er beskrevet nedenfor under *Revisors oppgaver og plikter ved revisjonen av årsregnskapet*. Vi er uavhengige av selskapet og konsernet i samsvar med kravene i relevante lover og forskrifter i Norge og International Code of Ethics for Professional Accountants (inkludert internasjonale uavhengighetsstandarder) utstedt av International Ethics Standards Board for Accountants (IESBA-reglene), og vi har overholdt våre øvrige etiske forpliktelser i samsvar med disse kravene. Innhentet revisjonsbevis er etter vår vurdering tilstrekkelig og hensiktsmessig som grunnlag for vår konklusjon.

Øvrig informasjon

Styret og daglig leder (ledelsen) er ansvarlige for informasjonen i årsberetningen. Øvrig informasjon omfatter informasjon i årsrapporten bortsett fra årsregnskapet og den tilhørende revisjonsberetningen. Vår konklusjon om årsregnskapet ovenfor dekker ikke informasjonen i årsberetningen.

I forbindelse med revisjonen av årsregnskapet er det vår oppgave å lese årsberetningen. Formålet er å vurdere hvorvidt det foreligger vesentlig inkonsistens mellom årsberetningen og årsregnskapet og den kunnskap vi har opparbeidet oss under revisjonen av årsregnskapet, eller hvorvidt informasjon i årsberetningen ellers fremstår som vesentlig feil. Vi har plikt til å rapportere dersom årsberetningen fremstår som vesentlig feil. Vi har ingenting å rapportere i så henseende.

Offices in:

© KPMG AS, a Norwegian limited liability company and a member firm of the KPMG global organization of independent member firms affiliated with KPMG International Limited, a private English company limited by guarantee. All rights reserved.

Statsautoriserede revisorer - medlemmer av Den norske Revisorforening

Oslo	Elverum	Mo i Rana	Tromsø
Alta	Finnsnes	Molde	Trondheim
Arendal	Hamar	Sandefjord	Tynset
Bergen	Haugesund	Slavanger	Ulsteinvik
Bode	Knaarvik	Stord	Alesund
Drammen	Kristiansand	Straume	

Permeo document key: FM7GE-UXA3Q-VNLL-HPX2J-VJL2X-0N2ZK



Basert på kunnskapen vi har opparbeidet oss i revisjonen, mener vi at årsberetningen

- er konsistent med årsregnskapet og
- inneholder de opplysninger som skal gis i henhold til gjeldende lovkrav.

Ledelsens ansvar for årsregnskapet

Ledelsen er ansvarlig for å utarbeide årsregnskapet og for at det gir et rettviseende bilde i samsvar med regnskapslovens regler og god regnskapsskikk i Norge. Ledelsen er også ansvarlig for slik intern kontroll som den finner nødvendig for å kunne utarbeide et årsregnskap som ikke inneholder vesentlig feilinformasjon, verken som følge av misligheter eller utilsiktede feil.

Ved utarbeidelsen av årsregnskapet er ledelsen ansvarlig for å ta standpunkt til selskapets og konsernets evne til fortsatt drift og opplyse om forhold av betydning for fortsatt drift. Forutsetningen om fortsatt drift skal legges til grunn for årsregnskapet så lenge det ikke er sannsynlig at virksomheten vil bli avvirket.

Revisors oppgaver og plikter ved revisjonen av årsregnskapet

Vårt mål er å oppnå betryggende sikkerhet for at årsregnskapet som helhet ikke inneholder vesentlig feilinformasjon, verken som følge av misligheter eller utilsiktede feil, og å avgi en revisjonsberetning som inneholder vår konklusjon. Betryggende sikkerhet er en høy grad av sikkerhet, men ingen garanti for at en revisjon utført i samsvar med ISA-ene, alltid vil avdekke vesentlig feilinformasjon. Feilinformasjon kan oppstå som følge av misligheter eller utilsiktede feil. Feilinformasjon er å anse som vesentlig dersom den enkeltvis eller samlet med rimelighet kan forventes å påvirke de økonomiske beslutningene som brukerne foretar på grunnlag av årsregnskapet.

Som del av en revisjon i samsvar med ISA-ene, utøver vi profesjonelt skjønn og utviser profesjonell skepsis gjennom hele revisjonen. I tillegg:

- identifiserer og vurderer vi risikoen for vesentlig feilinformasjon i regnskapet, enten det skyldes misligheter eller utilsiktede feil. Vi utformer og gjennomfører revisjonshandlinger for å håndtere slike risikoer, og innhenter revisjonsbevis som er tilstrekkelig og hensiktsmessig som grunnlag for vår konklusjon. Risikoen for at vesentlig feilinformasjon som følge av misligheter ikke blir avdekket, er høyere enn for feilinformasjon som skyldes utilsiktede feil, siden misligheter kan innebære samarbeid, forfalskning, bevisste utelatelser, uriktige fremstillinger eller overstyring av internkontroll.
- opparbeider vi oss en forståelse av intern kontroll som er relevant for revisjonen, for å utforme revisjonshandlinger som er hensiktsmessige etter omstendighetene, men ikke for å gi uttrykk for en mening om effektiviteten av selskapets og konsernets interne kontroll.
- evaluerer vi om de anvendte regnskapsprinsippene er hensiktsmessige og om regnskapsestimaterne og tilhørende noteopplysninger utarbeidet av ledelsen er rimelige.
- konkluderer vi på om ledelsens bruk av fortsatt drift-forutsetningen er hensiktsmessig, og, basert på innhentede revisjonsbevis, hvorvidt det foreligger vesentlig usikkerhet knyttet til hendelser eller forhold som kan skape tvil av betydning om selskapets og konsernets evne til fortsatt drift. Dersom vi konkluderer med at det eksisterer vesentlig usikkerhet, kreves det at vi i revisjonsberetningen henleder oppmerksomheten på tilleggsopplysningene i årsregnskapet, eller, dersom slike tilleggsopplysninger ikke er tilstrekkelige, at vi modifiserer vår konklusjon. Våre konklusjoner er basert på revisjonsbevis innhentet frem til datoen for revisjonsberetningen. Etterfølgende hendelser eller forhold kan imidlertid medføre at selskapet og konsernet ikke kan fortsette driften.
- evaluerer vi den samlede presentasjonen, strukturen og innholdet i årsregnskapet, inkludert tilleggsopplysningene, og hvorvidt årsregnskapet gir uttrykk for de underliggende transaksjonene og hendelsene på en måte som gir et rettviseende bilde.
- innhenter vi tilstrekkelig og hensiktsmessig revisjonsbevis vedrørende den finansielle informasjonen til enhetene eller forretningsområdene i konsernet for å kunne gi uttrykk for en mening om konsernregnskapet. Vi er ansvarlige for å lede, følge opp og gjennomføre



konsernrevisjonen. Vi har eneansvar for vår konklusjon om konsernregnskapet.

Vi kommuniserer med styret blant annet om det planlagte innholdet i og tidspunkt for revisjonsarbeidet og eventuelle vesentlige funn i revisjonen, herunder vesentlige svakheter i intern kontroll som vi avdekker gjennom revisjonen.

Oslo, 21. mars 2024

KPMG AS

Anders Sjöström
Statsautorisert revisor
(elektronisk signert)

Permeo document key: FM7GE-UXA3Q-VNLL-HPX2J-VJL2X-0N2ZK



PENNEO

Signaturene i dette dokumentet er juridisk bindende. Dokument signert med "Penneo™ - sikker digital signatur". De signerende parter sin identitet er registrert, og er listet nedenfor.

"Med min signatur bekrefter jeg alle datoer og innholdet i dette dokument."

Nils Anders Sjøström

Statsautorisert revisor

På vegne av: KPMG AS

Serienummer: UN:NO-9578-5999-4-1408857

IP: 77.16.xxx.xxx

2024-03-21 16:12:49 UTC



Penneo Dokumentnøkkel: FM76E-UXA3Q-VNLL-HPX2J-VJLZX-0NZK

Dokumentet er signert digitalt, med **Penneo.com**. Alle digitale signatur-data i dokumentet er sikret og validert av den datamaskin-utregnede hash-verdien av det opprinnelige dokument. Dokumentet er låst og tids-stemplet med et sertifikat fra en betrodd tredjepart. All kryptografisk bevis er integrert i denne PDF, for fremtidig validering (hvis nødvendig).

Hvordan bekrefter at dette dokumentet er originalen?

Dokumentet er beskyttet av ett Adobe CDS sertifikat. Når du åpner dokumentet i

Adobe Reader, skal du kunne se at dokumentet er sertifisert av **Penneo e-signature service <penneo@penneo.com>**. Dette garanterer at innholdet i dokumentet ikke har blitt endret.

Det er lett å kontrollere de kryptografiske beviser som er lokalisert inne i dokumentet, med Penneo validator - <https://penneo.com/validator>