



## ÅRSREGNSKAPET FOR REGNSKAPSÅRET 2022 - GENERELL INFORMASJON

### Enheten

Organisasjonsnummer: 946 061 719  
Organisasjonsform: Aksjeselskap  
Foretaksnavn: Østraadt Rør A/S  
Forretningsadresse: Svilandveien 92  
4338 SANDNES

### Regnskapsår

Årsregnskapets periode: 01.01.2022 - 31.12.2022

### Konsern

Morselskap i konsern: Ja  
Konsernregnskap lagt ved: Nei

### Regnskapsregler

Regler for små foretak benyttet: Nei  
Benyttet ved utarbeidelsen av årsregnskapet til selskapet: Regnskapslovens alminnelige regler

### Årsregnskapet fastsatt av kompetent organ

Bekreftet av representant for selskapet: Per Gunnar Dahl  
Dato for fastsettelse av årsregnskapet: 22.06.2023

### Grunnlag for avgivelse

År 2022: Årsregnskapet er elektronisk innlevert  
År 2021: Tall er hentet fra elektronisk innlevert årsregnskap fra 2022

*Det er ikke krav til at årsregnskapet m.v. som sendes til Regnskapsregisteret er undertegnet. Kontrollen på at dette er utført ligger hos revisor/enhetens øverste organ. Sikkerheten ivaretas ved at innsender har rolle/rettighet for innsending av årsregnskapet via Altinn, og ved at det bekreftes at årsregnskapet er fastsatt av kompetent organ.*

Brønnøysundregistrene, 03.08.2024



## Resultatregnskap

Beløp i: NOK	Note	2022	2021
<b>RESULTATREGNSKAP</b>			
<b>Inntekter</b>			
Salgsinntekt	2, 8	137 924 446	119 403 076
<b>Sum inntekter</b>		<b>137 924 446</b>	<b>119 403 076</b>
<b>Kostnader</b>			
Endring i beholdning av varer under tilvirkning og ferdig tilvirkede varer	3	-3 161 000	2 596 000
Varekostnad		66 332 523	54 038 487
Lønnskostnad	4	45 375 217	41 510 435
Avskrivning på varige driftsmidler og immaterielle eiendeler	5	3 157 956	3 565 300
Annen driftskostnad	4, 5	12 233 904	10 278 527
<b>Sum kostnader</b>		<b>123 938 600</b>	<b>111 988 749</b>
<b>Driftsresultat</b>		<b>13 985 846</b>	<b>7 414 327</b>
<b>Finansinntekter og finanskostnader</b>			
Annen renteinntekt		56 509	25 014
Annen finansinntekt		266 978	118 066
Verdiøkning andre finansielle instrumenter vurdert til virkelig verdi			-94
<b>Sum finansinntekter</b>		<b>323 487</b>	<b>142 986</b>
Rentekostnad til foretak i samme konsern		74 039	0
Annen rentekostnad		232 451	125 564
Annen finanskostnad		183 423	196 869
<b>Sum finanskostnader</b>		<b>489 913</b>	<b>322 433</b>
<b>Netto finans</b>		<b>-166 426</b>	<b>-179 447</b>
<b>Ordinært resultat før skattekostnad</b>		<b>13 819 420</b>	<b>7 234 880</b>
Skattekostnad på ordinært resultat	6	3 052 353	1 597 813
<b>Ordinært resultat etter skattekostnad</b>		<b>10 767 067</b>	<b>5 637 067</b>
<b>Årsresultat</b>		<b>10 767 067</b>	<b>5 637 067</b>



## Resultatregnskap

<b>Beløp i: NOK</b>	<b>Note</b>	<b>2022</b>	<b>2021</b>
<b>Overføringer og disponeringer</b>			
Ekstraordinært utbytte	10	11 000 000	5 300 000
Overføringer til/fra annen egenkapital	10	-232 933	337 067
<b>Sum overføringer og disponeringer</b>		<b>10 767 067</b>	<b>5 637 067</b>



## Balanse

Beløp i: NOK	Note	2022	2021
<b>BALANSE - EIENDELER</b>			
<b>Anleggsmidler</b>			
<b>Immaterielle eiendeler</b>			
Utsatt skattefordel	6	2 163 777	2 265 272
<b>Sum immaterielle eiendeler</b>		<b>2 163 777</b>	<b>2 265 272</b>
<b>Varige driftsmidler</b>			
Tomter, bygninger og annen fast eiendom	5, 11	64 190	256 758
Maskiner og anlegg	5, 11	5 632 961	6 343 899
<b>Sum varige driftsmidler</b>		<b>5 697 151</b>	<b>6 600 657</b>
<b>Finansielle anleggsmidler</b>			
Investering i datterselskap	7	23 486 102	23 486 102
Investeringer i aksjer og andeler	4	1 167 612	1 167 612
<b>Sum finansielle anleggsmidler</b>		<b>24 653 714</b>	<b>24 653 714</b>
<b>Sum anleggsmidler</b>		<b>32 514 642</b>	<b>33 519 643</b>
<b>Omløpsmidler</b>			
<b>Varer</b>			
Varer	3, 11	26 193 000	19 359 000
<b>Sum varer</b>		<b>26 193 000</b>	<b>19 359 000</b>
<b>Fordringer</b>			
Kundefordringer	1, 11	9 887 435	8 654 544
Andre fordringer	8	1 244 554	241 990
<b>Sum fordringer</b>		<b>11 131 989</b>	<b>8 896 534</b>
<b>Bankinnskudd, kontanter og lignende</b>			
Bankinnskudd, kontanter og lignende	9, 11	5 194 897	5 388 696
<b>Sum bankinnskudd, kontanter og lignende</b>		<b>5 194 897</b>	<b>5 388 696</b>
<b>Sum omløpsmidler</b>		<b>42 519 886</b>	<b>33 644 230</b>
<b>SUM EIENDELER</b>		<b>75 034 528</b>	<b>67 163 873</b>



### Balanse

Beløp i: NOK	Note	2022	2021
<b>BALANSE - EGENKAPITAL OG GJELD</b>			
<b>Egenkapital</b>			
<b>Innskutt egenkapital</b>			
Selskapskapital	10, 12	19 100 000	19 100 000
Annen innskutt egenkapital	10	9 044 000	9 044 000
<b>Sum innskutt egenkapital</b>		<b>28 144 000</b>	<b>28 144 000</b>
<b>Opptjent egenkapital</b>			
Annen egenkapital	10	4 056 143	4 289 077
<b>Sum opptjent egenkapital</b>		<b>4 056 143</b>	<b>4 289 077</b>
<b>Sum egenkapital</b>		<b>32 200 143</b>	<b>32 433 077</b>
<b>Gjeld</b>			
<b>Langsiktig gjeld</b>			
Pensjonsforpliktelser	4	1 167 612	1 167 612
<b>Sum avsetninger for forpliktelser</b>		<b>1 167 612</b>	<b>1 167 612</b>
<b>Annen langsiktig gjeld</b>			
Langsiktig konserngjeld	8	6 400 000	6 400 000
<b>Sum annen langsiktig gjeld</b>		<b>6 400 000</b>	<b>6 400 000</b>
<b>Sum langsiktig gjeld</b>		<b>7 567 612</b>	<b>7 567 612</b>
<b>Kortsiktig gjeld</b>			
Leverandørgjeld	8	6 783 421	6 677 179
Betalbar skatt	6	2 950 858	1 546 641
Skyldige offentlige avgifter		5 765 417	5 655 134
Utbytte	8, 10	11 000 000	5 300 000
Annen kortsiktig gjeld		8 767 077	7 984 229
<b>Sum kortsiktig gjeld</b>		<b>35 266 773</b>	<b>27 163 183</b>
<b>Sum gjeld</b>		<b>42 834 385</b>	<b>34 730 795</b>
<b>SUM EGENKAPITAL OG GJELD</b>		<b>75 034 528</b>	<b>67 163 872</b>



## Brønnøysundregistrene

### ÅRSREGNSKAP FOR REGNSKAPSÅRET 2022 - GENERELL INFORMASJON

Journalnummer: 2023 583950

#### Enheten

Organisasjonsnummer: 946 061 719  
Organisasjonsform: Aksjeselskap  
Foretaksnavn: Østraadt Rør A/S  
Forretningsadresse: Svilandveien 92  
4338 SANDNES

#### Regnskapsår

Årsregnskapets periode: 01.01.2022 - 31.12.2022

#### Konsern

Morselskap i konsern: Ja  
Konsernregnskap lagt ved: Nei

#### Regnskapsregler

Regler for små foretak benyttet: Nei  
Benyttet ved utarbeidelsen av  
årsregnskapet til selskapet: Regnskapslovens alminnelige regler

#### Årsregnskapet fastsatt av kompetent organ

Bekreftet av representant for selskapet: Per Gunnar Dahl  
Dato for fastsettelse av årsregnskapet: 22.06.2023

#### Grunnlag for avgivelse

År 2022: Årsregnskap er elektronisk innlevert.  
År 2021: Tall er hentet fra elektronisk innlevert årsregnskap fra 2022.

*Det er ikke krav til at årsregnskapet m.v. som sendes til Regnskapsregisteret er undertegnet. Kontrollen på at dette er utført ligger hos revisor/enhetens øverste organ. Sikkerheten ivaretas ved at innsender har rolle/rettighet for innsending av årsregnskapet via Altinn, og ved at det bekreftes at årsregnskapet er fastsatt av kompetent organ.*

Brønnøysundregistrene, 17.07.2023



Organisasjonsnr: 946 061 719  
Østraadt Rør A/S

## RESULTATREGNSKAP

Beløp i: NOK	Note	2022	2021
<b>RESULTATREGNSKAP</b>			
<b>Inntekter</b>			
Salgsinntekt	2, 8	137 924 446	119 403 076
<b>Sum inntekter</b>		<b>137 924 446</b>	<b>119 403 076</b>
<b>Kostnader</b>			
Endring i beholdning av varer under tilvirkning og ferdig tilvirkede varer	3	-3 161 000	2 596 000
Varekostnad		66 332 523	54 038 487
Lønnskostnad	4	45 375 217	41 510 435
Avskrivning på varige driftsmidler og immaterielle eiendeler	5	3 157 956	3 565 300
Annen driftskostnad	4, 5	12 233 904	10 278 527
<b>Sum kostnader</b>		<b>123 938 600</b>	<b>111 988 749</b>
<b>Driftsresultat</b>		<b>13 985 846</b>	<b>7 414 327</b>
<b>Finansinntekter og finanskostnader</b>			
Annen renteinntekt		56 509	25 014
Annen finansinntekt		266 978	118 066
Verdiøkning andre finansielle instrumenter vurdert til virkelig verdi			-94
<b>Sum finansinntekter</b>		<b>323 487</b>	<b>142 986</b>
Rentekostnad til foretak i samme konsern		74 039	0
Annen rentekostnad		232 451	125 564
Annen finanskostnad		183 423	196 869
<b>Sum finanskostnader</b>		<b>489 913</b>	<b>322 433</b>
<b>Netto finans</b>		<b>-166 426</b>	<b>-179 447</b>
<b>Ordinært resultat før skattekostnad</b>		<b>13 819 420</b>	<b>7 234 880</b>
Skattekostnad på ordinært resultat	6	3 052 353	1 597 813
<b>Ordinært resultat etter skattekostnad</b>		<b>10 767 067</b>	<b>5 637 067</b>
<b>Årsresultat</b>		<b>10 767 067</b>	<b>5 637 067</b>
<b>Overføringer og disponeringer</b>			
Ekstraordinært utbytte	10	11 000 000	5 300 000
Overføringer til/fra annen egenkapital	10	-232 933	337 067



Sum overføringer og  
disponeringer

10 767 067

5 637 067



Organisasjonsnr: 946 061 719  
Østraadt Rør A/S

## BALANSE

Beløp i: NOK	Note	2022	2021
<b>BALANSE - EIENDELER</b>			
<b>Anleggsmidler</b>			
<b>Immaterielle eiendeler</b>			
Utsatt skattefordel	6	2 163 777	2 265 272
<b>Sum immaterielle eiendeler</b>		<b>2 163 777</b>	<b>2 265 272</b>
<b>Varige driftsmidler</b>			
Tomter, bygninger og annen fast eiendom	5, 11	64 190	256 758
Maskiner og anlegg	5, 11	5 632 961	6 343 899
<b>Sum varige driftsmidler</b>		<b>5 697 151</b>	<b>6 600 657</b>
<b>Finansielle anleggsmidler</b>			
Investering i datterselskap	7	23 486 102	23 486 102
Investeringer i aksjer og andeler	4	1 167 612	1 167 612
<b>Sum finansielle anleggsmidler</b>		<b>24 653 714</b>	<b>24 653 714</b>
<b>Sum anleggsmidler</b>		<b>32 514 642</b>	<b>33 519 643</b>
<b>Omløpsmidler</b>			
<b>Varer</b>			
Varer	3, 11	26 193 000	19 359 000
<b>Sum varer</b>		<b>26 193 000</b>	<b>19 359 000</b>
<b>Fordringer</b>			
Kundefordringer	1, 11	9 887 435	8 654 544
Andre fordringer	8	1 244 554	241 990
<b>Sum fordringer</b>		<b>11 131 989</b>	<b>8 896 534</b>
<b>Bankinnskudd, kontanter og lignende</b>			
Bankinnskudd, kontanter og lignende	9, 11	5 194 897	5 388 696
<b>Sum bankinnskudd, kontanter og lignende</b>		<b>5 194 897</b>	<b>5 388 696</b>
<b>Sum omløpsmidler</b>		<b>42 519 886</b>	<b>33 644 230</b>
<b>SUM EIENDELER</b>		<b>75 034 528</b>	<b>67 163 873</b>
<b>BALANSE - EGENKAPITAL OG GJELD</b>			
<b>Egenkapital</b>			
Innskutt egenkapital			
Selskapskapital	10, 12	19 100 000	19 100 000



Annen innskutt egenkapital	10	9 044 000	9 044 000
<b>Sum innskutt egenkapital</b>		<b>28 144 000</b>	<b>28 144 000</b>
<b>Opptjent egenkapital</b>			
Annen egenkapital	10	4 056 143	4 289 077
<b>Sum opptjent egenkapital</b>		<b>4 056 143</b>	<b>4 289 077</b>
<b>Sum egenkapital</b>		<b>32 200 143</b>	<b>32 433 077</b>
<b>Gjeld</b>			
<b>Langsiktig gjeld</b>			
Pensjonsforpliktelser	4	1 167 612	1 167 612
<b>Sum avsetninger for forpliktelser</b>		<b>1 167 612</b>	<b>1 167 612</b>
<b>Annen langsiktig gjeld</b>			
Langsiktig konserngjeld	8	6 400 000	6 400 000
<b>Sum annen langsiktig gjeld</b>		<b>6 400 000</b>	<b>6 400 000</b>
<b>Sum langsiktig gjeld</b>		<b>7 567 612</b>	<b>7 567 612</b>
<b>Kortsiktig gjeld</b>			
Leverandørgjeld	8	6 783 421	6 677 179
Betalbar skatt	6	2 950 858	1 546 641
Skyldige offentlige avgifter		5 765 417	5 655 134
Utbytte	8, 10	11 000 000	5 300 000
Annen kortsiktig gjeld		8 767 077	7 984 229
<b>Sum kortsiktig gjeld</b>		<b>35 266 773</b>	<b>27 163 183</b>
<b>Sum gjeld</b>		<b>42 834 385</b>	<b>34 730 795</b>
<b>SUM EGENKAPITAL OG GJELD</b>		<b>75 034 528</b>	<b>67 163 872</b>



Organisasjonsnr: 946 061 719  
Østraadt Rør A/S

NOTEOPPLYSNINGER - SELSKAP - alle poster oppgitt i hele tall

Note  
4

Antall årsverk i regnskapsåret  
55.60

<u>Sum</u>	<u>Beløp</u>
<u>Balanseført verdi 31.12.</u>	<u>Varige driftsmidler Immaterielle eiend.</u>

**Konsernregnskap**  
Virksomheten inngår i konsolideringen til morselskapets konsernregnsk.: Ja

**Morselskapet sitt navn**  
Bygg Invest AS

**Forretningskontor for morselskapet**  
Oslo

**Begrunnelse for at datterselskap er utelatt fra konsolideringen**

<u>Samlet beløp - tilknyttet selskap</u>	<u>Årets</u>	<u>Fjorårets</u>
--	--------------	------------------

<u>Samlet beløp - foretak i samme konsern</u>	<u>Årets</u>	<u>Fjorårets</u>
---	--------------	------------------

<u>Samlet beløp - foretak i samme konsern</u>	<u>Årets</u>	<u>Fjorårets</u>
---	--------------	------------------

<u>Samlet beløp - felles kontrollert virksomhet</u>	<u>Årets</u>	<u>Fjorårets</u>
---	--------------	------------------

<u>Pantstillelse</u>	<u>Beløp</u>
----------------------	--------------

Note

Fordringer



Fordringer som forfaller senere enn ett år etter regnskapsårets slutt

Mer om fordringer

<u>Beholdning av egne aksjer</u>	<u>Antall</u>	<u>Pålydende</u>	<u>Andel av aksjek.</u>
----------------------------------	---------------	------------------	-------------------------



# ØSTRAADT RØR AS

Org. nr.: 946 061 719

-

## Årsregnskap 2022



## ÅRSBERETNING 2022

### **Arten av virksomheten og geografisk plassering**

Selskapet driver med produksjon og salg av betongvarer med hovedkontor og fabrikk lokalisert på Sviland i Sandnes. Østraadt Rør AS ser hele Norge som sitt marked.

### **Redegjørelse for årsregnskapet**

Salget i selskapet økte med 15,5% fra MNOK 119,4 i 2021 til MNOK 137,9 i 2022. Resultat før skatt økte fra MNOK 7,2 i 2021 til MNOK 13,8 i 2022. Totalkapitalen var ved utgangen av 2022 på MNOK 75,0 sammenlignet med MNOK 67,2 året før. Egenkapitalandelen per 31.12.2022 var på 42,9 %, mot 48,3 % per 31.12.2021. Etter styrets oppfatning gir årsregnskapet en korrekt beskrivelse av selskapets stilling per 31.12.2022. Det har ikke inntruffet forhold etter regnskapsårets slutt av betydning for stilling og resultat.

### **Fortsatt drift**

I årsregnskapet er fortsatt drift lagt til grunn, da det etter styrets oppfatning ikke er forhold som tilsier noe annet.

### **Arbeidsmiljø og personale**

Arbeidsmiljøet i bedriften anses som tilfredsstillende og AMU-tiltak, internkontroll og kvalitetssystem blir kontinuerlig oppdatert. Sykefraværet i 2022 var 10,1 %. Dette er en nedgang fra 14,0 % i 2021. Korttidsfraværet utgjorde 5,4 % i 2022 mot 4,7% i 2021. Det arbeides kontinuerlig sammen med ansatte for å få sykefraværet ytterligere redusert. Samarbeidet med ansattes tillitsvalgte har gjennom året vært godt.

### **Ytre miljø**

Selskapet driver ikke virksomhet som i vesentlig grad forurensrer det ytre miljø og ligger innenfor gjeldende offentlige krav. Bedriften har fokus på kildesortering, og oppnådde i 2022 en sorteringsgrad på 87%. Kildesortering er gjennomført for å nå målene til Byggenæringens Landsforening og tilfredsstillende krav i avfallsplaner til kommunen. Vår miljørapport dekker også arbeidsmiljø og relaterte tiltak, samt energibruk. Østraadt Rør AS er sertifisert etter Miljøstandarden ISO 14001.

### **Likestilling og diskriminering**

Selskapet har 61 ansatte hvorav 7 er kvinner og 54 er menn. Det ingen midlertidig ansatte. Det er 2 ansatte i deltidsstillinger.

Selskapet tilstreber en lønnspolitikk der prinsippet er, lik lønn for likt arbeid og funksjon i Østraadt Rør AS og dets datterselskaper. Selskapets retningslinjer, prinsipper, prosedyrer og standarder for å fremme likestilling og hindre diskriminering, og for å forebygge trakassering, seksuell trakassering og kjønnsbasert vold er tilkjennegett i selskapets personalhåndbok.

Selskapets arbeid med likestilling og ikke-diskriminering er forankret i selskapets styre. Ledelsen i selskapet er pålagt å vurdere om det foreligger diskrimineringsrisikoer i virksomheten for blant annet områdene rekruttering, lønns- og arbeidsvilkår, tilrettelegging, forfremmelse og utviklingsmuligheter. I den forbindelse innhenter ledelsen informasjon fra selskapets tillitsvalgte. Det er 2022 ikke identifisert risikoer hvor det har vært behov for å iverksette tiltak i denne forbindelsen.

Styret har vedtatt igangsatt arbeid med kartlegging og etablering av nødvendige rutiner slik at kravene i åpenhetsloven tilfredsstilles i henhold til lovens krav. Aktsomhetsvurdering vil bli publisert innen 30. juni 2023.

### **Styreansvarsforsikring**

Styreansvarsforsikring er tegnet for Konsernet GO Betong og gjelder også for styret og daglig leder i Østraadt Rør AS og de andre selskapene i konsernet.

### **Skader og ulykker**

Østraadt Rør AS hadde i 2021 en svært alvorlig og tragisk ulykke hvor en av selskapets medarbeidere mistet livet. Dette har ført til en betydelig gjennomgang av alle rutiner, risikovurderinger og opplæringsystemer for å



sikre at en slik alvorlig ulykke ikke skal skje igjen. I 2022 har det vært 3 fraværsskader, med til sammen 12 dagers fravær. I tillegg har det vært 5 uønskede hendelser, som ikke har medført fravær.

### **Forskning og utvikling**

Selskapet har kontinuerlig pågående FoU-aktiviteter. Selskapet har i 2022 ikke mottatt offentlig støtte for sine forskning og utviklings aktiviteter.

### **Finansiell risiko**

Østraadt Rør AS er ikke spesielt eksponert for endringer i valutakurser. Selskapets rentebærende gjeld har flytende rente og vil være eksponert mot endringer i rentenivå. Selskapet har etablert et tilfredsstillende system for håndtering av risiko forbundet med kundefordringer, og i de siste årene har tapene på fordringer vært svært beskjedne. Selskapets likviditet har gjennom hele året vært tilfredsstillende.

### **Fremtidig utvikling / FoU**


Styret vurderer de markedsmessige utsiktene for 2023 som akseptable gitt de økonomiske utsikter for norsk økonomi og markedet for bygg og anlegg. Inflasjon og geopolitisk usikkerhet øker usikkerheten knyttet til hva morgendagen bringer, men styret legger til grunn at utviklingen innen anleggsmarkedet vil stå seg bedre gjennom en eventuell nedgangskonjunktur og på denne bakgrunn forventer styret en fortsatt god økonomisk utvikling for selskapet.


### **Forslag til anvendelse av årets overskudd**


Styret foreslår at årets overskudd på NOK 10 767 067,- disponeres som følger:

Avgitt utbytte	NOK 11 000 000,-
Overført fra annen egenkapital:	NOK -232 933,-

Sandnes, 22. mars 2023

  
Bjørn H. Rasmussen  
Styrets leder

I styret for Østraadt Rør AS  
  
Johan Wigestrøm  
Styremedlem/Adm. dir.

  
Arne Olsson  
Styremedlem/ansattrepresentant.



Årsregnskap 2022

**Resultatregnskap**

	Note	2022	2021
Salgsinntekt	2, 8	137 924 446	119 403 076
<b>Sum driftsinntekter</b>		<b>137 924 446</b>	<b>119 403 076</b>
Endring i beholdning av ferdig tilvirkede varer	3	-3 161 000	2 596 000
Varekostnad		66 332 523	54 038 487
Lønnskostnad	4	45 375 217	41 510 435
Avskrivning på varige driftsmidler og immatrielle eiendeler	5	3 157 956	3 565 300
Annen driftskostnad	4,5	12 233 904	10 278 527
<b>Sum driftskostnader</b>		<b>123 938 600</b>	<b>111 988 749</b>
<b>Driftsresultat</b>		<b>13 985 847</b>	<b>7 414 327</b>
Annen renteinntekt		56 509	25 014
Annen finansinntekt		266 978	118 066
Verdiøkning markedsbaserte omløpsmidler		0	-94
Rentekostnad til selskap i samme konsern		74 039	0
Annen rentekostnad		232 451	125 564
Annen finanskostnad		183 423	196 869
<b>Resultat av finansposter</b>		<b>-166 427</b>	<b>-179 447</b>
<b>Resultat før skattekostnad</b>		<b>13 819 419</b>	<b>7 234 880</b>
Skattekostnad på resultat	6	3 052 353	1 597 813
<b>Årsresultat</b>	10	<b>10 767 067</b>	<b>5 637 067</b>

**Anvendelse av årsresultatet**

Avsatt til utbytte	10	11 000 000	5 300 000
Annen egenkapital	10	-232 933	337 067
<b>Sum anvendelse</b>		<b>10 767 067</b>	<b>5 637 067</b>



## Årsregnskap 2022



<b>Balanse</b>			
<b>Eiendeler</b>	<b>Note</b>	<b>31.12.2022</b>	<b>31.12.2021</b>
<b>Anleggsmidler</b>			
<b>Immaterielle eiendeler</b>			
Utsatt skattefordel	6	2 163 777	2 265 272
<b>Sum immaterielle eiendeler</b>		<b>2 163 777</b>	<b>2 265 272</b>
<b>Varige driftsmidler</b>			
Bygninger	5, 11	64 190	256 758
Maskiner, transportmidler og anlegg	5, 11	5 632 961	6 343 899
<b>Sum varige driftsmidler</b>		<b>5 697 151</b>	<b>6 600 657</b>
<b>Finansielle anleggsmidler</b>			
Investeringer i datterselskap	7	23 486 102	23 486 102
Andre aksjer og andeler	4	1 167 612	1 167 612
<b>Sum finansielle anleggsmidler</b>		<b>24 653 714</b>	<b>24 653 714</b>
<b>Sum anleggsmidler</b>		<b>32 514 641</b>	<b>33 519 642</b>
<b>Omløpsmidler</b>			
<b>Varer</b>			
	3, 11	26 193 000	19 359 000
<b>Fordringer</b>			
Kundefordringer	1, 11	9 887 435	8 654 544
Andre fordringer	8	1 244 554	241 990
<b>Sum fordringer</b>		<b>11 131 988</b>	<b>8 896 534</b>
<b>Bankinnskudd, kontanter og lignende</b>	9,11	<b>5 194 897</b>	<b>5 388 696</b>
<b>Sum omløpsmidler</b>		<b>42 519 885</b>	<b>33 644 230</b>
<b>SUM EIENDELER</b>		<b>75 034 527</b>	<b>67 163 872</b>




## Årsregnskap 2022





Balanse			
Egenkapital og gjeld	Note	31.12.2022	31.12.2021
<b>Egenkapital</b>			
<b>Innskutt egenkapital</b>			
Aksjekapital	10, 12	19 100 000	19 100 000
Innskutt egenkapital	10	9 044 000	9 044 000
<b>Sum innskutt egenkapital</b>		<b>28 144 000</b>	<b>28 144 000</b>
<b>Opptjent egenkapital</b>			
Annen egenkapital	10	4 056 143	4 289 077
<b>Sum opptjent egenkapital</b>		<b>4 056 143</b>	<b>4 289 077</b>
<b>Sum egenkapital</b>		<b>32 200 143</b>	<b>32 433 077</b>
<b>Gjeld</b>			
<b>Avsetning for forpliktelser</b>			
Pensjonsforpliktelser	4	1 167 612	1 167 612
<b>Sum avsetning for forpliktelser</b>		<b>1 167 612</b>	<b>1 167 612</b>
<b>Langsiktig gjeld</b>			
Lån fra morselskap	8	6 400 000	6 400 000
<b>Sum langsiktig gjeld</b>		<b>6 400 000</b>	<b>6 400 000</b>
<b>Kortsiktig gjeld</b>			
Leverandørgjeld	8	6 783 421	6 677 179
Betalbar skatt	6	2 950 858	1 546 641
Skyldige offentlige avgifter		5 765 417	5 655 134
Konsernbidrag/Utbytte	8, 10	11 000 000	5 300 000
Annen kortsiktig gjeld		8 767 074	7 984 229
<b>Sum kortsiktig gjeld</b>		<b>35 266 771</b>	<b>27 163 183</b>
<b>Sum gjeld</b>		<b>42 834 383</b>	<b>34 730 795</b>
<b>SUM EGENKAPITAL OG GJELD</b>		<b>75 034 527</b>	<b>67 163 872</b>

Sandnes, 22.03.2023

I styret for Østraadt Rør AS

  
Bjørn H. Rasmussen, styreleder

  
Johan Wigestrøm,  
styremedlem / Adm.dir.

  
Arne Olsson, Styremedlem



Årsregnskap 2022

**Kontantstrømoppstilling**

	2022	2021
<b>Kontantstrømmer fra operasjonelle aktiviteter</b>		
Resultat før skattekostnad	13 819 419	7 234 880
Periodens betalte skatt	-1 546 641	-2 396 420
Ordinære avskrivninger	3 157 956	3 565 300
Endring i varelager, kundefordringer og leverandørgjeld	-7 960 648	2 274 846
Endring i andre tidsavgrensningsposter	-109 435	-165 792
Innbetalinger av konsernbidrag/utbytte	0	0
<b>Netto kontantstrøm fra operasjonelle aktiviteter</b>	<b>7 360 651</b>	<b>10 512 814</b>
<b>Kontantstrømmer til investeringsaktiviteter</b>		
Innbetaling ved salg av anleggsmidler	0	0
Utbetalinger ved kjøp av varige driftsmidler	-2 254 450	-1 034 938
Utbetalinger ved kjøp av aksjer/andeler i andre foretak	0	0
<b>Netto kontantstrøm til investeringsaktiviteter</b>	<b>-2 254 450</b>	<b>-1 034 938</b>
<b>Kontantstrømmer fra finansieringsaktiviteter</b>		
Endring av kortsiktig gjeld kreditinstitusjon	0	0
Betaling avdrag gjeld	0	0
Utbetalinger av utbytte/konsernbidrag	-5 300 000	-11 000 000
Endring i andre kortsiktige fordringer og gjeld konsern	0	139 437
<b>Netto kontantstrøm fra finansieringsaktiviteter</b>	<b>-5 300 000</b>	<b>-10 860 563</b>
<b>Netto endring i kontanter og kontantekvivalenter</b>	<b>-193 799</b>	<b>-1 382 687</b>
Kontanter og kontantekvivalenter 01.01	5 388 696	6 771 383
<b>Kontanter og kontantekvivalenter 31.12</b>	<b>5 194 897</b>	<b>5 388 696</b>



## Årsregnskap 2022



### Noter

#### Note 1 - Regnskapsprinsipper

Årsregnskapet, som er utarbeidet av selskapets styre og ledelse, må leses i sammenheng med årsberetningen. Årsregnskapet består av årsberetning, resultatregnskap, balanse, kontantstrømoppstilling og noteopplysninger, og er avlagt i samsvar med regnskapslov og god regnskapsskikk i Norge gjeldende per 31. desember 2022.

#### *Inntekts- og kostnadsføringsstidspunkt (sammenstilling)*

Inntekt resultatføres som hovedregel når den er opptjent. Utgifter sammenstilles med og kostnadsføres samtidig med de inntekter utgiftene kan henføres til. Utgifter som ikke kan henføres direkte til inntekter, kostnadsføres når de påløper.

#### *Eiendeler og gjeld*

Eiendeler/gjeld som knytter seg til varekretsløpet og poster som forfaller til betaling innen ett år etter balansedagen er klassifisert som omløpsmidler/kortsiktig gjeld. Vurdering av omløpsmidler/kortsiktig gjeld skjer til laveste/høyeste verdi av anskaffelseskost og virkelig verdi. Virkelig verdi er definert som antatt fremtidig salgspris redusert med forventede salgskostnader. Andre eiendeler er klassifisert som anleggsmidler. Vurdering av anleggsmidler skjer til anskaffelseskost. Anleggsmidler som forringes avskrives. Dersom det finner sted en verdiendring som ikke er forbigående, foretas en nedskrivning av anleggsmiddelet. Tilsvarende prinsipper legges normalt til grunn for gjeldsposter.

#### *Kontantstrømoppstilling*

Kontantstrømoppstillingen er utarbeidet etter den indirekte metoden.

*Kontanter og kontantekvivalenter* omfatter kontanter, bankinnskudd og andre kortsiktige, likvide plasseringer.

#### *Varige driftsmidler*

Varige driftsmidler balanseføres og avskrives over driftsmidlets forventede økonomiske levetid. Direkte vedlikehold av driftsmidlet kostnadsføres løpende under driftskostnader, mens påkostninger eller forbedringer tillegges driftsmidlets kostpris og avskrives i takt med driftsmidlet. Dersom gjenvinnbart beløp av driftsmidlet er lavere enn balanseført verdi foretas nedskrivning til gjenvinnbart beløp. Gjenvinnbart beløp er det høyeste av netto salgsverdi og verdi i bruk. Verdi i bruk er nåverdien av de fremtidige kontantstrømmene som eiendelen vil generere.

#### *Fordringer*

Kundefordringer og andre fordringer er oppført i balansen til pålydende etter fradrag for avsetning til forventet tap. Avsetning til tap gjøres på grunnlag av individuelle vurderinger av de enkelte fordringene. I tillegg gjøres det for øvrige kundefordringer en uspesifisert avsetning for å dekke antatt tap.

#### *Pengeposter i utenlandsk valuta*

Pengeposter i utenlandsk valuta er vurdert til balansedagens kurs.

#### *Investering i aksjer og andeler*

Investering av aksjer i datterselskap er bokført til kostmetoden og nedskrives til markedsverdi ved eventuelle langvarige verdifall. Mottatt konsernbidrag/utbytte som overstiger årets resultat i datterselskap og som ikke er opptjent i eierperioden, reduserer den bokførte verdien av aksjene tilsvarende.

#### *Leieavtaler/leasingavtaler*

Leieavtaler vurderes som operasjonell eller finansiell leasing etter en konkret vurdering av den enkelte leieavtale. Finansiell leasing er balanseført som nåverdi av leieobjekt og tilsvarende beløp som gjeld til leasingselskapet.



## Årsregnskap 2022



### Noter

#### Note 1 - Regnskapsprinsipper, forts.

##### *Pensjonsforpliktelser og pensjonskostnad*

Selskapet har pensjonsordning basert på innskuddsbasert sparing med individuell fondsvalg i henhold til lov om innskuddspensjon i arbeidsforhold. Pensjonsordningen tilfredsstiller kravene i lov om obligatorisk tjenestepensjon. Pensjonsordningen administreres av selskapet som også bærer kostnadene i sin helhet. Pensjonskostnader klassifiseres som ordinær driftskostnad og er presentert sammen med lønn og andre ytelser.

##### *Skatt*

Skattekostnaden i resultatregnskapet omfatter både periodens betalbare skatt og endring i utsatt skatt. Utsatt skatt er beregnet med 22 % på grunnlag av de midlertidige forskjeller som eksisterer mellom regnskapsmessige og skattemessige verdier, samt ligningsmessig underskudd til fremføring ved utgangen av regnskapsåret. Skatteøkende og skattereduserende midlertidige forskjeller som reverserer eller kan reversere i samme periode er utlignet og nettoført. Netto utsatt skattefordel balanseføres i den grad det er sannsynlig at denne kan bli nyttiggjort.

##### *Forskning og utvikling*

Utgifter til utvikling balanseføres i den grad det kan identifiseres en fremtidig økonomisk fordel knyttet til utvikling av en identifiserbar immaterielle eiendel og utgiftene kan måles pålitelig. I motsatt fall kostnadsføres slike utgifter løpende. Balanseført utvikling avskrives lineært over økonomisk levetid. Utgifter til forskning kostnadsføres løpende.



## Årsregnskap 2022



### Noter

#### Note 2 Segmentinformasjon

Geografiske områder	2022	2021
Salgsinntekter i Norge	136 076 996	117 724 318
Salgsinntekter i utlandet	1 847 450	1 678 758
<b>Totale salgsinntekter</b>	<b>137 924 446</b>	119 403 076

#### Note 3 Varer

Varelageret er vurdert til laveste av anskaffelseskost og virkelig verdi.  
Egenproduserte varer er vurdert til full tilvirkningskost.

Varer	2022	2021
Råvarer	5 075 000	3 172 000
Handelsvarer	5 472 000	3 702 000
Ferdigvarer	15 646 000	12 485 000
<b>Varer</b>	<b>26 193 000</b>	19 359 000



Årsregnskap 2022



Noter

Note 4 Lønnskostnader

	2022	2021
Lønninger	36 038 026	33 053 185
Arbeidsgiveravgift	5 406 005	5 064 107
Pensjonskostnader	1 935 365	1 621 100
Andre ytelser	1 995 821	1 772 044
<b>Lønnskostnader</b>	<b>45 375 217</b>	<b>41 510 435</b>

Antall årsverk 55,6 54,3

Godtgjørelser (i kroner)	Daglig leder	Styret
Lønn	1 894 864	140 000
Ytelse til pensjonspremier	65 551	0
Annen godtgjørelse (bil, avis, telefon etc.)	245 109	0

Daglig leder har ikke lønnsavtale som innebærer lønn etter fratreden.

Daglig leder har i tillegg til lønn og pensjonsordninger, avtale om bonus som utløses ved oppnåelse av bestemte måltall. Bonus for 2022 er inkludert i lønn.

Revisor

Kostnadsført revisjonshonorar for 2022 utgjør NOK 70 000,-

Annen bistand til revisor er kostnadsført med på NOK 4 375,-. Beløpene er uten merverdiavgift.

Sammensetning av samlede pensjoner og pensjonsforpliktelser

Selskapet har en innskuddsbasert pensjonsordning som tilfredsstiller krav i henhold til lov om obligatorisk tjenestepensjon.



## Årsregnskap 2022



### Noter

#### Note 5 Varige driftsmidler og immaterielle eiendeler

	Maskiner	Transportmidler	Inventar	Bygninger	Sum
Anskaffelseskost 01.01	52 591 643	9 603 091	2 777 515	19 153 414	84 125 663
Tilgang kjøpte driftsmidler	947 200	1 243 450	63 800	0	2 254 450
Tilgang egentilvirkede driftsmidler	0	0	0	0	0
Avgang	0	0	0	0	0
<b>Anskaffelseskost 31.12</b>	<b>53 538 843</b>	<b>10 846 541</b>	<b>2 841 315</b>	<b>19 153 414</b>	<b>86 380 113</b>

Avskrivninger, nedskrivninger m.m 01.01	48 326 389	7 586 731	2 715 230	18 896 656	77 525 006
Akkumulerte avskrivninger 31.12	49 368 977	8 531 225	3 693 536	19 089 224	80 682 962
Avgang	0	0	0	0	0
<b>Balanseført verdi pr. 31.12</b>	<b>4 169 866</b>	<b>2 315 316</b>	<b>-852 221</b>	<b>64 190</b>	<b>5 697 151</b>

<b>Årets avskrivninger</b>	<b>1 042 588</b>	<b>944 494</b>	<b>978 306</b>	<b>192 568</b>	<b>3 157 956</b>
Økonomisk levetid	Inntil 10 år	Inntil 5 år	Inntil 3 år	Inntil 12,5 år	
Avskrivningsplan	Lineær	Lineær	Lineær	Lineær	

Årlig leie av ikke balanseførte driftsmidler NOK 1 451 083,-  
Leiekontraktens utløp er 2026.



## Årsregnskap 2022



## Noter

## Note 6 Skatt

	2022	2021	
<b>Betalbar skatt fremkommer slik:</b>			
Ordinært resultat før skattekostnad	13 819 419	7 234 880	
Permanente forskjeller	54 914	27 906	
Endring midlertidige forskjeller	-461 341	-232 602	
Grunnlag betalbar skatt	13 412 992	7 030 184	
<b>Betalbar skatt på årets resultat</b>	<b>2 950 858</b>	<b>1 546 640</b>	
<b>Betalbar skatt i balansen fremkommer slik:</b>			
Betalbar skatt på årets resultat	2 950 858	1 546 640	
<b>Sum betalbar skatt i balansen</b>	<b>2 950 858</b>	<b>1 546 640</b>	
<b>Årets skattekostnad fremkommer slik:</b>			
Betalbar skatt på årets resultat	2 950 858	1 546 640	
Brutto endring utsatt skatt	101 495	51 172	
<b>Årets totale skattekostnad</b>	<b>3 052 353</b>	<b>1 597 813</b>	
<b>Spesifikasjon av grunnlag for utsatt skatt:</b>	<b>31.12.2022</b>	<b>31.12.2021</b>	<b>Endringer</b>
<b>Forskjeller som utlignes:</b>			
Varige driftsmidler	-12 837 649	-12 691 760	145 889
Fordringer	-126 900	-126 900	0
Varelager	3 129 200	2 521 970	-607 230
<b>Sum</b>	<b>-9 835 349</b>	<b>-10 296 690</b>	<b>-461 341</b>
<b>Utsatt skatt/utsatt skattefordel*</b>	<b>-2 163 777</b>	<b>-2 265 272</b>	<b>101 495</b>
<b>Skattesats</b>	<b>22 %</b>	<b>22 %</b>	



## Årsregnskap 2022



### Noter

#### Note 7 Investeringer i datterselskap

Selskap	Forretningskontor	Eierandel	Stemmeandel	Egenkapital 31.12.22	Resultat etter skatt 2022	Bokført verdi 31.12.22
Østraadt Øst AS	Gjøvik	100 %	100 %	16 649 518	11 646 524	3 680 000
Norsk Betong AS	Stokke	100 %	100 %	5 372 001	3 179 208	3 754 580
Skarpsnes Rør AS	Skarpsnes	100 %	100 %	18 991 616	13 828 213	16 051 522
				<b>41 013 135</b>	<b>28 653 945</b>	<b>23 486 102</b>

#### Note 8 Transaksjoner og mellomværende med selskap i samme konsern m.v.

	2022	2021
<b>Transaksjoner med datterselskaper</b>		
Salgsinntekter	64 197 183	62 344 146
Varekjøp	5 429 945	2 860 584
Administrasjonsgodtgjørelse	3 300 132	3 299 988
<b>Eiendeler:</b>		
Kundefordringer	1 244 554	3 553 622
Konsernbidrag	0	0
Sum	1 244 554	3 553 622
<b>Gjeld, kortsiktig:</b>		
Leverandørgjeld	896 998	447 045
Konsernbidrag/utbytte	11 000 000	5 300 000
Sum	11 896 998	5 747 045
<b>Gjeld, langsiktig:</b>		
Gjeld til morselskap	6 400 000	6 400 000
<b>Netto gjeld</b>	<b>17 052 444</b>	<b>8 593 422</b>

Langsiktig gjeld til morselskapet på NOK 6 400 000,- forfaller til betaling senest 31.12.2025

#### Note 9 Bankinnskudd, kontanter og lignende

Trukket skatt plasseres på bundet skattetrekkkonto med saldo 31.12.22 på 2 253 437,-



## Årsregnskap 2022



## Noter

## Note 10 Egenkapital og aksjonærforhold

	Aksje- kapital	Annen innskutt egenkapital	Annen egen- kapital	Sum
Årets endring i egenkapital				
Egenkapital pr. 01.01.2022	19 100 000	9 044 000	4 289 077	32 433 077
Årsresultat 2022			10 767 067	10 767 067
Avgitt utbytte			-11 000 000	-11 000 000
<b>Egenkapital pr. 31.12.2022</b>	<b>19 100 000</b>	<b>9 044 000</b>	<b>4 056 143</b>	<b>32 200 143</b>

## Note 11 Pantstillelser og garantiansvar

Selskapets bankkonti inngår i det konsernkontosystem som GO Betong AS har etablert i Nordea Bank AB (publ) Filial Norge. Pr 31.12.2022 var konsernets totale trekkrettighet 20,0 MNOK, aktuell saldo var netto 17,6 MNOK, i konsernets favør. Østraadt Rør AS hadde på samme tidspunkt innestående på 1,4 MNOK på kassekredittkontoen.

Balanseført verdi av eiendeler stilt som sikkerhet:	31.12.2022	31.12.2021
Maskiner og anlegg	5 697 151	6 600 657
Fordringer, kunder	11 131 988	8 896 535
Varebeholdning	26 193 000	19 359 000
<b>Sum</b>	<b>43 022 139</b>	<b>34 856 193</b>

## Note 12 Aksjekapital og aksjonærinformasjon

Aksjekapitalen består av:

	Antall	Pålydende	Balanseført
Aksjer	19 100	1 000	19 100 000

Alle aksjene i selskapet eies av GO Betong AS. GO Betong AS er et heleid datterselskap av Abør Invest AS Bygg Invest AS som er hovedaksjonær i Abør Invest AS utarbeider konsernregnskap for hele konsernet.



ERGA REVISJON as



ER  
1998

Tlf: +47 51 51 03 70

Jens Zetlitzgt. 47

Postboks 672

N-4003 Stavanger

Org.nr. 980 024 679 mva

Statsautorisert revisor

medlem av Den norske Revisorforening

Til generalforsamlingen i Østraadt Rør AS

## Uavhengig revisors beretning

### Konklusjon

Vi har revidert Østraadt Rør AS sitt årsregnskap som viser et overskudd på kr 10 767 067. Årsregnskapet består av balanse per 31. desember 2022, resultatregnskap og kontantstrømpoppstilling for regnskapsåret avsluttet per denne datoen og noter til årsregnskapet, herunder et sammendrag av viktige regnskapsprinsipper.

Etter vår mening

- oppfyller årsregnskapet gjeldende lovkrav, og
- gir årsregnskapet et rettviseende bilde av selskapets finansielle stilling per 31. desember 2022 og av dets resultat og kontantstrømmer for regnskapsåret avsluttet per denne datoen i samsvar med regnskapslovens regler og god regnskapsskikk i Norge.

### Grunnlag for konklusjonen

Vi har gjennomført revisjonen i samsvar med de internasjonale revisjonsstandardene International Standards on Auditing (ISA-ene). Våre oppgaver og plikter i henhold til disse standardene er beskrevet nedenfor under Revisors oppgaver og plikter ved revisjonen av årsregnskapet. Vi er uavhengige av selskapet slik det kreves i lov, forskrift og International Code of Ethics for Professional Accountants (inkludert internasjonale uavhengighetsstandarder) utstedt av the International Ethics Standards Board for Accountants (IESBA-reglene), og vi har overholdt våre øvrige etiske forpliktelser i samsvar med disse kravene. Innhentet revisjonsbevis er etter vår vurdering tilstrekkelig og hensiktsmessig som grunnlag for vår konklusjon.

### Øvrig informasjon

Styret og daglig leder (ledelsen) er ansvarlig for informasjonen i årsberetningen. Vår konklusjon om årsregnskapet ovenfor dekker ikke informasjonen i årsberetningen.

I forbindelse med revisjonen av årsregnskapet er det vår oppgave å lese årsberetningen. Formålet er å vurdere hvorvidt det foreligger vesentlig inkonsistens mellom årsberetningen og årsregnskapet og den kunnskap vi har opparbeidet oss under revisjonen av årsregnskapet, eller hvorvidt informasjon i årsberetningen ellers fremstår som vesentlig feil. Vi har plikt til å rapportere dersom årsberetningen fremstår som vesentlig feil. Vi har ingenting å rapportere i så henseende.

Basert på kunnskapen vi har opparbeidet oss i revisjonen, mener vi at årsberetningen

- er konsistent med årsregnskapet og
- inneholder de opplysninger som skal gis i henhold til gjeldende lovkrav.





#### Ledelsens ansvar for årsregnskapet

Ledelsen er ansvarlig for å utarbeide årsregnskapet til Østraadt Rør AS og for at det gir et rettviseende bilde i samsvar med regnskapslovens regler og god regnskapsskikk i Norge. Ledelsen er også ansvarlig for slik intern kontroll som den finner nødvendig for å kunne utarbeide et årsregnskap som ikke inneholder vesentlig feilinformasjon, verken som følge av misligheter eller utilsiktede feil. Ved utarbeidelsen av årsregnskapet må ledelsen ta standpunkt til selskapets evne til fortsatt drift og opplyse om forhold av betydning for fortsatt drift. Forutsetningen om fortsatt drift skal legges til grunn for årsregnskapet så lenge det ikke er sannsynlig at virksomheten vil bli avviklet.

#### Revisors oppgaver og plikter ved revisjonen av årsregnskapet

Vårt mål er å oppnå betryggende sikkerhet for at årsregnskapet som helhet ikke inneholder vesentlig feilinformasjon, verken som følge av misligheter eller utilsiktede feil, og å avgi en revisjonsberetning som inneholder vår konklusjon. Betryggende sikkerhet er en høy grad av sikkerhet, men ingen garanti for at en revisjon utført i samsvar med ISA-ene, alltid vil avdekke vesentlig feilinformasjon som eksisterer. Feilinformasjon kan oppstå som følge av misligheter eller utilsiktede feil. Feilinformasjon blir vurdert som vesentlig dersom den enkeltvis eller samlet med rimelighet kan forventes å påvirke økonomiske beslutninger som brukerne foretar basert på årsregnskapet.

For videre beskrivelse av revisors oppgaver og plikter vises det til:

<https://revisorforeningen.no/revisjonsberetninger>

Stavanger, 22. mars 2023

Erga Revisjon as

Konrad Skulstad

Statsautorisert revisor