



## ÅRSREGNSKAPET FOR REGNSKAPSÅRET 2022 - GENERELL INFORMASJON

### Enheten

Organisasjonsnummer: 961 442 265  
Organisasjonsform: Aksjeselskap  
Foretaksnavn: HENNIG-OLSEN HOLDING AS  
Forretningsadresse: Hannevika  
4613 KRISTIANSAND S

### Regnskapsår

Årsregnskapets periode: 01.01.2022 - 31.12.2022

### Konsern

Mørselskap i konsern: Ja  
Konsernregnskap lagt ved: Ja

### Regnskapsregler

Regler for små foretak benyttet: Nei  
Benyttet ved utarbeidelsen av årsregnskapet til selskapet: Regnskapslovens alminnelige regler  
Benyttet ved utarbeidelsen av årsregnskapet til konsernet: Regnskapslovens alminnelige regler

### Årsregnskapet fastsatt av kompetent organ

Bekreftet av representant for selskapet: Paal Otto Hennig-Olsen  
Dato for fastsettelse av årsregnskapet: 16.05.2023

### Grunnlag for avgivelse

År 2022: Årsregnskapet er elektronisk innlevert  
År 2021: Tall er hentet fra elektronisk innlevert årsregnskap fra 2022

*Det er ikke krav til at årsregnskapet m.v. som sendes til Regnskapsregisteret er undertegnet. Kontrollen på at dette er utført ligger hos revisor/enhetens øverste organ. Sikkerheten ivaretas ved at innsender har rolle/rettighet for innsending av årsregnskapet via Altinn, og ved at det bekreftes at årsregnskapet er fastsatt av kompetent organ.*

Brønnøysundregistrene, 16.07.2024



### Resultatregnskap

Beløp i: NOK	Note	2022	2021
<b>RESULTATREGNSKAP</b>			
<b>Inntekter</b>			
Annen driftsinntekt	3	45 093 000	45 838 000
Inntekt på investering i datterselskap	4	27 481 000	57 782 000
<b>Sum inntekter</b>		<b>72 574 000</b>	<b>103 620 000</b>
<b>Kostnader</b>			
Annen driftskostnad	6	2 531 000	2 707 000
<b>Sum kostnader</b>		<b>2 531 000</b>	<b>2 707 000</b>
<b>Driftsresultat</b>		<b>70 043 000</b>	<b>100 913 000</b>
<b>Finansinntekter og finanskostnader</b>			
Annen renteinntekt	9	6 458 000	2 760 000
Annen finansinntekt		2 957 000	2 836 000
<b>Sum finansinntekter</b>		<b>9 415 000</b>	<b>5 596 000</b>
Verdireduksjon andre finansielle instrumenter vurdert til virkelig verdi	9	12 705 000	-6 404 000
Nedskrivning av aksjer		400 000	
Annen rentekostnad		8 000	20 000
Annen finanskostnad		44 000	
<b>Sum finanskostnader</b>		<b>13 157 000</b>	<b>-6 384 000</b>
<b>Netto finans</b>		<b>-3 742 000</b>	<b>11 980 000</b>
<b>Ordinært resultat før skattekostnad</b>		<b>66 301 000</b>	<b>112 893 000</b>
Skattekostnad på ordinært resultat	10	11 989 000	15 534 000
<b>Ordinært resultat etter skattekostnad</b>		<b>54 312 000</b>	<b>97 359 000</b>
<b>Årsresultat</b>		<b>54 312 000</b>	<b>97 359 000</b>
<b>Overføringer og disponeringer</b>			
Ordinært utbytte	11	30 000 000	30 000 000
Overføringer til/fra annen egenkapital	11	24 312 000	67 359 000
<b>Sum overføringer og disponeringer</b>		<b>54 312 000</b>	<b>97 359 000</b>



## Resultatregnskap

<b>Beløp i: NOK</b>	<b>Note</b>	<b>2022</b>	<b>2021</b>
---------------------	-------------	-------------	-------------

---



## Balanse

Beløp i: NOK	Note	2022	2021
<b>BALANSE - EIENDELER</b>			
<b>Anleggsmidler</b>			
<b>Immaterielle eiendeler</b>			
<b>Varige driftsmidler</b>			
Maskiner og anlegg	8,12	1 238 000	1 238 000
<b>Sum varige driftsmidler</b>		<b>1 238 000</b>	<b>1 238 000</b>
<b>Finansielle anleggsmidler</b>			
Investering i datterselskap	4	186 283 000	137 718 000
Investeringer i tilknyttet selskap	4	1 000 000	1 000 000
Investeringer i aksjer og andeler		1 775 000	1 397 000
Lån til foretak i samme konsern	3	137 529 000	165 588 000
Lån til tilknyttet selskap	3	2 391 000	1 023 000
<b>Sum finansielle anleggsmidler</b>		<b>328 978 000</b>	<b>306 726 000</b>
<b>Sum anleggsmidler</b>		<b>330 216 000</b>	<b>307 964 000</b>
<b>Omløpsmidler</b>			
<b>Varer</b>			
<b>Fordringer</b>			
Kundefordringer	3,12	1 888 000	1 499 000
Andre fordringer	6	11 000	187 000
Konsernfordringer	3	17 100 000	57 782 000
<b>Sum fordringer</b>		<b>18 999 000</b>	<b>59 468 000</b>
<b>Investeringer</b>			
Aksjer og andeler i foretak i samme konsern	9	114 849 000	124 916 000
<b>Sum investeringer</b>		<b>114 849 000</b>	<b>124 916 000</b>
<b>Bankinnskudd, kontanter og lignende</b>			
Bankinnskudd, kontanter og lignende	13	146 089 000	83 381 000
<b>Sum bankinnskudd, kontanter og lignende</b>		<b>146 089 000</b>	<b>83 381 000</b>
<b>Sum omløpsmidler</b>		<b>279 937 000</b>	<b>267 765 000</b>



### Balanse

Beløp i: NOK	Note	2022	2021
<b>SUM EIENDELER</b>		<b>610 153 000</b>	<b>575 729 000</b>
<b>BALANSE - EGENKAPITAL OG GJELD</b>			
<b>Egenkapital</b>			
<b>Innskutt egenkapital</b>			
401 aksjer à kr 5000	11,14	2 005 000	2 005 000
Overkurs	11	62 881 000	62 881 000
<b>Sum innskutt egenkapital</b>		<b>64 886 000</b>	<b>64 886 000</b>
<b>Opptjent egenkapital</b>			
Annen egenkapital	11	459 754 000	435 442 000
<b>Sum opptjent egenkapital</b>		<b>459 754 000</b>	<b>435 442 000</b>
<b>Sum egenkapital</b>		<b>524 640 000</b>	<b>500 328 000</b>
<b>Gjeld</b>			
<b>Langsiktig gjeld</b>			
Utsatt skatt	10	2 382 000	5 240 000
<b>Sum avsetninger for forpliktelser</b>		<b>2 382 000</b>	<b>5 240 000</b>
<b>Annen langsiktig gjeld</b>			
<b>Sum langsiktig gjeld</b>		<b>2 382 000</b>	<b>5 240 000</b>
<b>Kortsiktig gjeld</b>			
Leverandørgjeld		100 000	102 000
Betalbar skatt	10	1 149 000	6 876 000
Utbytte	11	30 000 000	30 000 000
Gjeld til foretak i samme konsern	3	51 882 000	33 183 000
<b>Sum kortsiktig gjeld</b>		<b>83 131 000</b>	<b>70 161 000</b>
<b>Sum gjeld</b>		<b>85 513 000</b>	<b>75 401 000</b>
<b>SUM EGENKAPITAL OG GJELD</b>		<b>610 153 000</b>	<b>575 729 000</b>



### Konsernets resultatregnskap

Beløp i: NOK	Note	2022	2021
<b>RESULTATREGNSKAP</b>			
<b>Inntekter</b>			
Salgsinntekt	2	1 036 635 000	1 072 037 000
Annen driftsinntekt	3	5 165 000	4 551 000
<b>Sum inntekter</b>		<b>1 041 800 000</b>	<b>1 076 588 000</b>
<b>Kostnader</b>			
Endring i beholdning av varer under tilvirkning og ferdig tilvirkede varer	5	10 604 000	28 950 000
Varekostnad		391 997 000	355 024 000
Lønnskostnad	6,7	242 820 000	241 546 000
Andel resultat i tilknyttet selskap	4	1 000 000	
Avskrivning på varige driftsmidler og immaterielle eiendeler	8	45 078 000	35 503 000
Avskrivning goodwill	8	521 000	521 000
Annen driftskostnad	6	335 539 000	335 850 000
<b>Sum kostnader</b>		<b>1 027 559 000</b>	<b>997 394 000</b>
<b>Driftsresultat</b>		<b>14 241 000</b>	<b>79 194 000</b>
<b>Finansinntekter og finanskostnader</b>			
Annen renteinntekt	9	4 165 000	377 000
Annen finansinntekt		7 512 000	6 650 000
<b>Sum finansinntekter</b>		<b>11 677 000</b>	<b>7 027 000</b>
Verdireduksjon andre finansielle instrumenter vurdert til virkelig verdi	9	12 705 000	-6 404 000
Nedskrivning av aksjer		400 000	
Annen rentekostnad		4 022 000	193 000
Annen finanskostnad		5 657 000	3 791 000
<b>Sum finanskostnader</b>		<b>22 784 000</b>	<b>-2 420 000</b>
<b>Netto finans</b>		<b>-11 107 000</b>	<b>9 447 000</b>
<b>Ordinært resultat før skattekostnad</b>		<b>3 134 000</b>	<b>88 641 000</b>
Skattekostnad på ordinært resultat	10	714 000	19 223 000
<b>Ordinært resultat etter skattekostnad</b>		<b>2 420 000</b>	<b>69 418 000</b>



## Konsernets resultatregnskap

Beløp i: NOK	Note	2022	2021
Årsresultat		2 420 000	69 418 000
<b>Overføringer og disponeringer</b>			
Ordinært utbytte	11	30 000 000	30 000 000
Overføringer til/fra annen egenkapital	11	-27 578 000	39 417 000
<b>Sum overføringer og disponeringer</b>		<b>2 422 000</b>	<b>69 417 000</b>



### Konsernets balanse

Beløp i: NOK	Note	2022	2021
<b>BALANSE - EIENDELER</b>			
<b>Anleggsmidler</b>			
<b>Immaterielle eiendeler</b>			
Goodwill	8	1 563 000	2 084 000
<b>Sum immaterielle eiendeler</b>		<b>1 563 000</b>	<b>2 084 000</b>
<b>Varige driftsmidler</b>			
Tomter, bygninger og annen fast eiendom	8,12	200 583 000	198 585 000
Maskiner og anlegg	8,12	242 224 000	244 530 000
Vare- og frysebiler	8,12	1 274 000	4 204 000
<b>Sum varige driftsmidler</b>		<b>444 081 000</b>	<b>447 319 000</b>
<b>Finansielle anleggsmidler</b>			
Investeringer i tilknyttet selskap	4		1 000 000
Investeringer i aksjer og andeler		1 775 000	1 397 000
Lån i tilknyttet selskap	3	2 391 000	1 023 000
<b>Sum finansielle anleggsmidler</b>		<b>4 166 000</b>	<b>3 420 000</b>
<b>Sum anleggsmidler</b>		<b>449 810 000</b>	<b>452 823 000</b>
<b>Omløpsmidler</b>			
<b>Varer</b>			
Varer	5,12	169 971 000	126 459 000
<b>Sum varer</b>		<b>169 971 000</b>	<b>126 459 000</b>
<b>Fordringer</b>			
Kundefordringer	5,12	26 509 000	16 811 000
Andre fordringer	6	5 785 000	13 854 000
<b>Sum fordringer</b>		<b>32 294 000</b>	<b>30 665 000</b>
<b>Investeringer</b>			
Aksjer og andeler i foretak i samme konsern	9	114 849 000	124 916 000
<b>Sum investeringer</b>		<b>114 849 000</b>	<b>124 916 000</b>
<b>Bankinnskudd, kontanter og lignende</b>			
Bankinnskudd, kontanter og lignende	13	158 155 000	90 517 000



## Konsernets balanse

Beløp i: NOK	Note	2022	2021
Sum bankinnskudd, kontanter og lignende		158 155 000	90 517 000
Sum omløpsmidler		475 269 000	372 557 000
<b>SUM EIENDELER</b>		<b>925 079 000</b>	<b>825 380 000</b>
<b>BALANSE - EGENKAPITAL OG GJELD</b>			
<b>Egenkapital</b>			
<b>Innskutt egenkapital</b>			
401 aksjer à kr 5000	11,14	2 005 000	2 005 000
Overkurs	11	62 881 000	62 881 000
<b>Sum innskutt egenkapital</b>		<b>64 886 000</b>	<b>64 886 000</b>
<b>Opptjent egenkapital</b>			
Annen egenkapital	11	432 800 000	460 379 000
<b>Sum opptjent egenkapital</b>		<b>432 800 000</b>	<b>460 379 000</b>
<b>Sum egenkapital</b>		<b>497 686 000</b>	<b>525 265 000</b>
<b>Gjeld</b>			
<b>Langsiktig gjeld</b>			
Pensjonsforpliktelser	7	14 729 000	16 611 000
Utsatt skatt	10	14 322 000	14 760 000
<b>Sum avsetninger for forpliktelser</b>		<b>29 051 000</b>	<b>31 371 000</b>
<b>Annen langsiktig gjeld</b>			
Gjeld til kredittinstitusjoner	12	95 000 000	
<b>Sum annen langsiktig gjeld</b>		<b>95 000 000</b>	
<b>Sum langsiktig gjeld</b>		<b>124 051 000</b>	<b>31 371 000</b>
<b>Kortsiktig gjeld</b>			
Gjeld til kredittinstitusjoner	12	94 799 000	56 531 000
Leverandørgjeld		74 333 000	74 699 000
Betalbar skatt	10	1 152 000	10 037 000
Skyldige offentlige avgifter	15	16 569 000	16 731 000
Utbytte	11	30 000 000	30 000 000



## Konsernets balanse

<b>Beløp i: NOK</b>	<b>Note</b>	<b>2022</b>	<b>2021</b>
Annen kortsiktig gjeld		86 490 000	80 747 000
<b>Sum kortsiktig gjeld</b>		<b>303 343 000</b>	<b>268 745 000</b>
<b>Sum gjeld</b>		<b>427 394 000</b>	<b>300 116 000</b>
<b>SUM EGENKAPITAL OG GJELD</b>		<b>925 080 000</b>	<b>825 381 000</b>



## ÅRSBERETNING 2022 FOR HENNIG-OLSEN HOLDING AS

### Virksomheten

Hennig-Olsen Holding AS er holdingselskap i konsernet med virksomhetsområdene iskrem og eiendom, og er lokalisert i Kristiansand kommune.

Datterselskapet Hennig-Olsen Is AS produserer, selger og driver produktvikling/merkevarebygging av iskrem og frosne desserter, mens datterselskapet Hennig-Olsen Eiendom AS forvalter og eier konsernets eiendommer. Hennig-Olsen Holding AS er et holdingselskap, og utfører i tillegg forvaltning av overskuddslikviditet i konsernet samt eier merkevaren «Hennig-Olsen Is» som leies ut til Hennig-Olsen Is AS.

Hennig-Olsen Holding konsern består av Hennig-Olsen Holding AS, Hennig-Olsen Is AS, Hennig-Olsen Eiendom AS, Isdisken AS, alle 100 % eid og med hovedkontor i Kristiansand

Hennig-Olsen Holding AS eier merkevaren «Hennig-Olsen Is», et av Norges sterkeste merkenavn, mens utnyttelse, utvikling og vedlikehold av merkevaren skjer i Hennig Olsen Is AS. Konsernet har arbeidet etter de samme linjer som i de senere år med fokus på produksjon og salg/markedsføring. Det arbeides kontinuerlig med kvalitetsforbedrende tiltak både i forhold til produkter og i virksomheten for øvrig.

Hennig-Olsen Is AS er sertifisert i henhold til ISO-standardene 9001:2015 (kvalitet), 14001:2015 (miljø) og GFSI / FSSC 22000:2005 (mattrygghet). Hennig-Olsen Is AS er også sertifisert etter Global Food Safety Initiative (GFSI), samt McDonalds standarder for kvalitet og mattrygghet (SQMS) og for arbeidsmiljø, ytre miljø og etikk (SWA). I tillegg er Hennig-Olsen Is AS medlem i Initiativ for Etisk Handel og Klimapartnere Agder.

### FOU og merkevareutvikling

Hennig-Olsen Is AS driver kontinuerlig prosess- og produktutvikling, og har også sist år brukt midler og interne ressurser for å videreutvikle produksjonsprosesser, samt utvikling av varemerket og nye produkter.

### Arbeidsmiljø og likestilt arbeidsliv

Det ble i 2022 utført 274 årsverk i konsernet, mot 287 årsverk i 2021. Reduksjonen i årsverk kom i produksjonen i Hennig-Olsen Is.

I Hennig-Olsen Is AS ble det registrert 38 skader i 2022, en økning på 1 skade i forhold til 2021. 4 av skadene medførte fravær, en reduksjon på 3 fraværsskader i forhold til 2021. Ingen skader var så alvorlig at de ble meldt til Arbeidstilsynet.

Hennig-Olsen Is AS har utarbeidet en egen Likestillingsredegjørelse for 2022. Denne finnes tilgjengelig på selskapets hjemmeside. I selskapet er det en kvinneandel på 37 % (134 kvinnelige ansatte og 231 mannlige ansatte), mot 39 % i 2021. Ca. 8 % av de faste ansatte jobber deltid, og 67 % av disse er kvinner. For kalenderåret 2022 tok kvinner i selskapet ut i gjennomsnitt 32,1 uker med foreldrepermisjon, mens menn tok ut 9,2 uker. Vi har 109 midlertidige ansatte, 45 kvinner og 64 menn.



Lønnskartleggingen viser at det er marginal lønnsforskjell mellom kvinner og menn i Hennig-Olsen Is AS. Totalt tjente kvinner i gjennomsnitt 98 % av det mennene tjente i Hennig-Olsen Is AS. Den marginale forskjellen kan skyldes at det er en overvekt av menn i virksomheten som innehar høyere stillinger og at det er overvekt av kvinner i deltidsstillinger.

Hennig-Olsen Is AS er en flerkulturell bedrift med medarbeidere fra ca. 30 ulike nasjoner. Bedriften er sertifisert i henhold til standarden for Likestilt Arbeidsliv.

Det totale sykefraværet i Hennig-Olsen Is utgjorde 8,13 % i 2022, en liten nedgang fra året før. Sammenlignet med 2021 økte korttidsfraværet, mens langtidsfraværet gikk ned. Fravær fordelt på kjønn i Hennig-Olsen Is AS var fordelt med 70 % på kvinner og 30 % på menn. Til sammenligning er fordelingen i Norge ca. 60 % / 40 %.

I selskapets styre er det tre menn. I datterselskapet Hennig-Olsen Is består styret av 3 kvinner og 3 menn.

### **Bærekraft**

I konsernet har vi en ambisjon om å drive en sunn virksomhet preget av ansvar for mattrygghet, mennesker, samfunn og miljø. I Hennig-Olsen Is AS har vi valgt å ha fokus på fem av FN's bærekraftsmål: 3. God helse, 5. God utdanning, 8. Likestilling mellom kjønnene, 12. Ansvarlig forbruk og produksjon og 13. Stoppe klimaendringene.

I 2021 kartla Hennig-Olsen Is AS klimagassutslippet i hele verdikjeden, i samarbeid med NORSUS, Norsk Institutt for Bærekraftforskning. De viktigste tiltakene vi kan gjøre for å redusere klimaavtrykket vårt er å redusere matsvinnet, og optimere vannforbruket og energiforbruket. Vi har hatt et utfordrende år med nytt produksjonsanlegg som har økt matsvinn- og vannforbruk fra produksjonen totalt sett for året, men vi ser at utviklingen har snudd på slutten av 2022. Hennig-Olsen Is AS ønsker å tilby forbruker valgmuligheter og lanserte i 2022 et bredt utvalg av nyheter, også når plantebasert og iskrem med høyt fruktinnhold. Vi har også vedtatt å klimamerke all vår iskrem som er innenfor Parisavtalens 1,5 graders mål.

For å lage Kremen av Iskrem krever det store mengder råvarer. Vi krever at alle våre leverandører og samarbeidspartnere må signere våre etiske retningslinjer, eller tilsvarende strenge krav. For risikoråvarer, slik som kakao, sertifiserer vi råvarene våre. Hennig-Olsen rapporterer også til Etisk Handel, en rapport som offentliggjøres på hjemmesidene. Rapporten til Etisk Handel er også vår rapportering iht Åpenhetsloven.

For mer utfyllende redegjørelse om vårt arbeid med bærekraft, se Hennig-Olsen Is AS sin årsrapport.

Hennig-Olsen Holding er hovedsamarbeidspartner med Leger Uten Grenser.

### **Redegjørelse for årsregnskapet**

Omsetningen i konsernet ble på 1.042 mkr, en nedgang fra 1.077 mkr. Omsetningsnedgangen skyldes nedgang i iskremsalget i Hennig-Olsen Is AS, etter problemer med å produsere nok varer til sesongen 2022.



Årsresultatet for konsernet viser et overskudd på 2 mkr mot 69 mkr i 2021. Årsaken er svakere resultater i Hennig-Olsen Is AS. Resultatet i Hennig-Olsen Holding AS ble 54 mkr mot 97 mkr året før.

## **Finansiell risiko**

Konsernet foretar innkjøp av innsatsfaktorer i annen valuta enn NOK. Svingninger i valutakurs vil derfor påvirke konsernets resultat. Konsernets strategi for valutasikring innebærer at vi i liten grad sikrer mot valutasvingninger.

Konsernets kunder er vesentlig grossister. Vår største kunde er ASKO, som vurderes å være meget solid. I tillegg har vi andre mindre grossister som vil ha en lavere soliditetsgrad. Det er ikke foretatt spesielle risikoreduserende tiltak i forhold til disse. Kredittrisikoen vurderes som lav.

Selskapet har investert i aksje-, obligasjons- og pengemarkedsfond, og er dermed utsatt for kurssvingninger i markedet.

Konsernets likviditetsrammer er tilstrekkelig ift ventet likviditetsutvikling, og likviditetsrisikoen er akseptabel.

Dagligvaremarkedet i Norge domineres av et fåtall kjede-grupperinger. Dette innebærer at konsernet har en stor andel av våre inntekter fra en kjede-gruppering. Konsernet er klar over risikoen forbundet med dette, og søker å begrense risikoen, særlig gjennom det betydelige arbeidet med å utvikle sterke merkevarer. Den store forbruker-lojaliteten gjør også at risiko for store endringer i salget på kort sikt på grunn av nye aktører i markedet, er moderat. Konsernet vil satse ytterligere på investering i merkevare-utvikling og produktutvikling slik at attraktiviteten på våre produkter hos forbrukere øker. Styret mener at strategien som konsernet arbeider etter gjør at markedsrisiko og tilhørende finansiell risiko er innenfor akseptable rammer.

På leverandørsiden har konsernet flere alternativer å velge mellom, men det er risiko for at vi kan mangle råvarer på grunn av uroen i Europa. Tilgangen på kvalifisert arbeidskraft er god slik at konsernet kan sikre seg tilstrekkelig kompetent personale.

## **Fortsatt drift og om regnskapet**

I samsvar med regnskapsloven § 3-3 bekreftes det at forutsetningene om fortsatt drift er til stede. Til grunn for vurderingen ligger selskapets finansielle utvikling og en vurdering av muligheter fremover. Selskapet og konsernet har en sunn økonomisk og finansiell stilling og regnskapene gir ett rettviseende bilde. Årsregnskapet er utarbeidet under forutsetning om fortsatt drift.

Kristiansand, 21.03.2023

Paal Otto Hennig-Olsen  
Styrets leder

Martin Hennig-Olsen  
Styremedlem

Gunnar Steen  
Styremedlem



## Hennig-Olsen Holding AS

## Resultatregnskap

Tall i 1000 kr

MORSELSKAP			KONSERN		
2021	2022	NOTE	DRIFTSINTEKTER OG DRIFTSKOSTNADER	2022	2021
0	0	2	Salgsinntekter	1 036 635	1 072 037
45 838	45 093	3	Annen driftsinntekt	5 165	4 551
57 782	27 481	4	Inntekt på investering i datterselskap	0	0
<b>103 620</b>	<b>72 574</b>		<b>Sum driftsinntekter</b>	<b>1 041 800</b>	<b>1 076 588</b>
0	0	5	Endring i beh. av varer i arbeid og ferdigvarer	10 604	28 950
0	0		Varekostnad	391 997	355 024
0	0	6, 7	Lønns- og personalkostnader	242 820	241 546
0	0	4	Andel resultat i tilknyttet selskap	1 000	0
0	0	8	Av- og nedskrivning på varige driftsmidler	45 078	35 503
0	0	8	Avskrivning goodwill	521	521
2 707	2 531	6	Annen driftskostnad	335 539	335 850
<b>2 707</b>	<b>2 531</b>		<b>Sum driftskostnader</b>	<b>1 027 558</b>	<b>997 394</b>
<b>100 913</b>	<b>70 043</b>		<b>Driftsresultat</b>	<b>14 242</b>	<b>79 194</b>
<b>FINANSINTEKTER OG FINANSKOSTNADER</b>					
2 760	6 458	9	Annen renteinntekt	4 165	377
2 836	2 957		Annen finansinntekt	7 512	6 650
6 404	-12 705	9	Verdiendring av finansielle instrumenter vurdert til virkelig verdi	-12 705	6 404
	-400		Nedskrivning av aksjer	-400	0
-20	-8		Annen rentekostnad	-4 022	-193
0	-44		Annen finanskostnad	-5 657	-3 791
<b>11 980</b>	<b>-3 742</b>		<b>Netto finansresultat</b>	<b>-11 107</b>	<b>9 446</b>
<b>112 893</b>	<b>66 301</b>		<b>Ordinært resultat før skattekostnad</b>	<b>3 136</b>	<b>88 640</b>
15 534	11 989	10	Skattekostnad på ordinært resultat	714	19 223
<b>97 359</b>	<b>54 312</b>		<b>ÅRSRESULTAT</b>	<b>2 422</b>	<b>69 417</b>
<b>Disponering av årsresultat:</b>					
30 000	30 000	11	Foreslått utbytte	30 000	30 000
67 359	24 312	11	Overført annen egenkapital	-27 578	39 417
<b>97 359</b>	<b>54 312</b>		<b>Sum disponert</b>	<b>2 422</b>	<b>69 417</b>



## Hennig-Olsen Holding AS

## Balanse pr. 31. desember

Tall i 1000 kr

MORSELSKAP				KONSERN	
31.12.2021	31.12.2022	NOTE	EIENDELER	31.12.2022	31.12.2021
			<b>Anleggsmidler</b>		
			<b>Immaterielle eiendeler</b>		
0	0	8	Goodwill	1 563	2 084
<u>0</u>	<u>0</u>		Sum immaterielle eiendeler	<u>1 563</u>	<u>2 084</u>
			<b>Varlige driftsmidler</b>		
0	0	8, 12	Tomter, bygninger og annen fast eiendom	200 583	198 585
1 238	1 238	8, 12	Maskiner og anlegg	242 224	244 530
<u>0</u>	<u>0</u>	8, 12	Vare- og frysebiler	<u>1 274</u>	<u>4 204</u>
<u>1 238</u>	<u>1 238</u>		Sum varlige driftsmidler	<u>444 081</u>	<u>447 319</u>
			<b>Finansielle anleggsmidler</b>		
137 718	186 283	4	Investering i datterselskap	0	0
1 000	1 000	4	Investering i tilknyttet selskap	0	1 000
1 397	1 775		Investering i aksjer og andeler	1 775	1 397
165 588	137 529	3	Lån til foretak i samme konsern	0	0
<u>1 023</u>	<u>2 391</u>	3	Lån til tilknyttet selskap	<u>2 391</u>	<u>1 023</u>
<u>306 726</u>	<u>328 978</u>		Sum finansielle anleggsmidler	<u>4 166</u>	<u>3 420</u>
<u>307 963</u>	<u>330 216</u>		Sum anleggsmidler	<u>449 810</u>	<u>452 823</u>
			<b>Omløpsmidler</b>		
<u>0</u>	<u>0</u>	5, 12	Varer	<u>169 971</u>	<u>126 459</u>
			<b>Fordringer</b>		
1 499	1 888	3, 12	Kundefordringer	26 509	16 811
187	11	6	Andre fordringer	5 785	13 854
57 782	17 100	3	Fordringer på foretak i samme konsern	0	0
<u>59 468</u>	<u>18 999</u>		Sum fordringer	<u>32 295</u>	<u>30 665</u>
			<b>Investeringer</b>		
124 916	114 849	9	Investeringer i aksjer og andeler i fond	114 849	124 916
<u>124 916</u>	<u>114 849</u>		Sum investeringer	<u>114 849</u>	<u>124 916</u>
<u>83 381</u>	<u>146 089</u>	13	Bankinnskudd, kontanter o.l.	<u>158 155</u>	<u>90 517</u>
<u>267 765</u>	<u>279 937</u>		Sum omløpsmidler	<u>475 270</u>	<u>372 557</u>
<u>575 728</u>	<u>610 153</u>		<b>SUM EIENDELER</b>	<u>925 080</u>	<u>825 380</u>




## Hennig-Olsen Holding AS


## Balanse pr. 31. desember


Tall i 1000 kr

MORSELSKAP			KONSERN		
31.12.2021	31.12.2022	NOTE	EGENKAPITAL OG GJELD	31.12.2022	31.12.2021
			<b>Egenkapital</b>		
			<b>Innskutt egenkapital</b>		
2 005	2 005	11, 14	Selskapskapital (401 aksjer à kr 5 000)	2 005	2 005
62 881	62 881	11	Overkurs	62 881	62 881
<b>64 886</b>	<b>64 886</b>		<b>Sum innskutt egenkapital</b>	<b>64 886</b>	<b>64 886</b>
			<b>Opptjent egenkapital</b>		
435 442	459 754	11	Annen egenkapital	432 800	460 379
<b>435 442</b>	<b>459 754</b>		<b>Sum opptjent egenkapital</b>	<b>432 800</b>	<b>460 379</b>
<b>500 327</b>	<b>524 640</b>		<b>Sum egenkapital</b>	<b>497 686</b>	<b>525 265</b>
			<b>Gjeld</b>		
			<b>Avsetning for forpliktelser</b>		
0	0	7	Pensjonsforpliktelser	14 729	16 611
5 240	2 382	10	Utsatt skatt	14 322	14 760
<b>5 240</b>	<b>2 382</b>		<b>Sum avsetning for forpliktelser</b>	<b>29 051</b>	<b>31 371</b>
			<b>Annen langsiktig gjeld</b>		
0	0	12	Gjeld til kredittinstitusjoner	95 000	0
<b>0</b>	<b>0</b>		<b>Sum annen langsiktig gjeld</b>	<b>95 000</b>	<b>0</b>
			<b>Kortsiktig gjeld</b>		
0	0	12	Gjeld til kredittinstitusjoner	94 799	56 531
102	100		Leverandørgjeld	74 333	74 699
6 876	1 149	10	Betalbar skatt	1 152	10 037
0	0	15	Skyldige offentlige avgifter	16 569	16 731
30 000	30 000	11	Avsatt utbytte	30 000	30 000
0	0		Annen kortsiktig gjeld	86 490	80 747
<b>33 183</b>	<b>51 882</b>	3	Gjeld til foretak i samme konsern	0	0
<b>70 161</b>	<b>83 131</b>		<b>Sum kortsiktig gjeld</b>	<b>303 343</b>	<b>268 744</b>
<b>75 401</b>	<b>85 513</b>		<b>Sum gjeld</b>	<b>427 394</b>	<b>300 115</b>
<b>575 728</b>	<b>610 153</b>		<b>SUM EGENKAPITAL OG GJELD</b>	<b>925 080</b>	<b>825 380</b>

Kristiansand, 21.03.2023

  
Paal Otto Hennig-Olsen  
Styrets leder og daglig leder

  
Gunnar Steen  
Styremedlem

  
Martin Hennig-Olsen  
Styremedlem



## Hennig-Olsen Høiding - konsern

## Kontantstrømoppstilling

Tall i 1000 kr

MORSELSKAP			KONSERN	
2021	2022	Note	2022	2021
<b>KONTANTSTRØMMER FRA OPERASJONELLE AKTIVITETER</b>				
112 894	66 301		3 136	88 640
-30 137	-6 876		-10 037	-30 177
0	0		45 599	36 024
0	0		-1 882	-2 697
-57 782	-27 481		0	0
87 504	57 782		0	0
-6 404	12 724		15 361	-5 505
<b>106 075</b>	<b>102 450</b>		<b>52 177</b>	<b>86 285</b>
358	-389		-9 698	772
-187	176		8 069	-4 326
0	0		-43 512	6 408
2	-2		-366	369
-93 926	-5 124		0	0
-300	0		5 581	-13 009
<b>12 022</b>	<b>97 111</b>		<b>12 251</b>	<b>76 499</b>
<b>KONTANTSTRØMMER FRA INVESTERINGSAKTIVITETER</b>				
0	0		5 689	750
0	0		-49 167	-173 826
-1 023	-1 368		-1 368	-1 023
0	-2 257		-2 257	0
-2 606	0		0	-2 606
-1 000	-778		-778	-1 000
<b>-4 629</b>	<b>-4 404</b>		<b>-47 881</b>	<b>-177 705</b>
<b>KONTANTSTRØMMER FRA FINANSIERINGSAKTIVITETER</b>				
0	0	12,13	38 268	56 531
0	0		95 000	0
-50 000	-30 000		-30 000	-50 000
<b>-50 000</b>	<b>-30 000</b>		<b>103 268</b>	<b>6 531</b>
-42 607	62 708		67 638	-94 675
125 988	83 381		90 517	185 192
83 381	146 089		158 155	90 517



## Hennig-Olsen Holding AS Noter til regnskapet 2022

### Note 1 Regnskapsprinsipper

Årsregnskapet er satt opp i samsvar med regnskapsloven av 1998 og god regnskapsskikk i Norge. Alle tall i tabeller presenteres i hele 1000 kroner. Tall i tekst presenteres i kroner.

#### Konsolideringsprinsipper

Morselskapet Hennig-Olsen Holding AS eier direkte og indirekte samtlige aksjer i datterselskapene Hennig-Olsen Is AS, Hennig-Olsen Eiendom AS og Isdisken AS.

I konsernregnskapet er regnskapene for morselskapet og datterselskap konsolidert.

Konsernregnskapet er utarbeidet etter ensartede regnskapsprinsipper for like transaksjoner i alle selskaper som inngår i konsernregnskapet. Alle vesentlige transaksjoner og mellomværende mellom selskaper i konsernet er eliminert. Investeringer i selskaper hvor konsernet har betydelig innflytelse (tilknyttede selskaper), behandles etter egenkapitalmetoden i konsernregnskapet. Betydelig innflytelse foreligger normalt når konsernet eier mellom 20 og 50 prosent av den stemmeberettigede kapitalen.

Aksjer i datterselskap er eliminert i konsernregnskapet etter oppkjøpsmetoden. Dette innebærer at det oppkjøpte selskapets eiendeler og gjeld vurderes til virkelig verdi på kjøpstidspunktet, og eventuell merpris ut over dette klassifiseres som goodwill.

#### Hovedregel for vurdering og klassifisering av eiendeler og gjeld

Eiendeler bestemt til varig eie eller bruk er klassifisert som anleggsmidler. Andre eiendeler er klassifisert som omløpsmidler. Fordringer som skal tilbakebetales innen et år er klassifisert som omløpsmidler. Ved klassifisering av kortsiktig og langsiktig gjeld er tilsvarende kriterier lagt til grunn.

Omløpsmidler vurderes til laveste av anskaffelseskost og virkelig verdi.

Anleggsmidler vurderes til anskaffelseskost, men nedskrives til gjenvinnbart beløp dersom dette er lavere enn bokført verdi, og verdifallet forventes ikke å være forbigående. Anleggsmidler med begrenset økonomisk levetid avskrives planmessig.

Annen langsiktig gjeld og kortsiktig gjeld er vurdert til pålydende beløp.

#### Varer

Råvarer og emballasje er vurdert til det laveste av anskaffelseskost etter FIFO-metoden og netto salgsverdi. Varer i arbeid og egenproduserte ferdigvarer er verdsett til laveste av full tilvirkningskost og virkelig verdi. Handelsvarer er vurdert til laveste av anskaffelseskost og virkelig verdi.

#### Inntekter

Inntekt regnskapsføres når den er opptjent, altså når både risiko og kontroll i hovedsak er overført til kunden. Dette vil normalt være tilfelle når varen er levert til kunden. Inntektene regnskapsføres med verdien av vederlaget på transaksjonstidspunktet.

#### Fordringer

Kundefordringer og andre fordringer er oppført til pålydende etter fradrag for avsetning til forventet tap. Avsetning til tap gjøres på grunnlag av en individuell vurdering av de enkelte fordringene.



## Hennig-Olsen Holding AS Noter til regnskapet 2022

### Note 1 forts.

#### Bankinnskudd, kontanter og lignende

Bankinnskudd, kontanter og lignende inkluderer kontanter, bankinnskudd og andre betalingsmidler med forfallsdato som er kortere enn tre måneder fra anskaffelse.

#### Pensjoner

Innskuddsplaner periodiseres etter sammenstillingsprinsippet. Årets innskudd til pensjonsordningen kostnadsføres.

#### Kostnader

Kostnader regnskapsføres som hovedregel i samme periode som tilhørende inntekt. I de tilfeller det ikke er en klar sammenheng mellom utgifter og inntekter fastsettes fordelingen etter skjønsmessige kriterier. Øvrige unntak fra sammenstillingsprinsippet er angitt der det er aktuelt.

#### Skatter

Skattekostnaden sammenstilles med regnskapsmessig resultat før skatt. Skatt knyttet til egenkapitaltransaksjoner er ført mot egenkapitalen. Skattekostnaden består av betalbar skatt (skatt på årets direkte skattepliktige inntekt) og endring i netto utsatt skatt. Utsatt skatt og utsatt skattefordel er presentert netto i balansen.

#### Aksjer og andeler i datterselskap og tilknyttede selskap

Investeringer i datterselskap vurderes etter kostmetoden. Investeringene blir nedskrevet til virkelig verdi dersom verdifallet ikke er forbigående og det må anses nødvendig etter god regnskapsskikk. Mottatt utbytte og konsernbidrag fra datterselskapene er inntektsført som inntekt på investering i datterselskap. Investeringer i tilknyttede selskaper behandles i konsernregnskapet etter egenkapitalmetoden.

### Note 2 Salgsinntekt

Pr geografisk marked (tall i 1000 kr)	2022	2021
Norge	1 032 374	1 070 121
Europa	4 261	1 916
Sum	1 036 635	1 072 037

### Note 3 Mellomværende og vesentlige transaksjoner med selskap i samme konsern m.v.

Tall i 1000 kr	2022	2021
Kundefordringer	1 888	1 499
Andre fordringer	154 629	223 370
Annen gjeld	51 882	33 183
Annen driftsinntekt, utleie av varemerke	45 093	45 838

Mellomværende med konsern er renteberegnet med rente tilsvarende rente på ekstern kassekreditt.

**Hennig-Olsen Holding AS****Noter til regnskapet 2022****Note 4 Datterselskap, tilknyttet selskap m.v.**

Tall i 1000 kr

**Datterselskap**

<b>Firma</b>	<b>Forretnings- kontor</b>	<b>Stemme- og eierandel</b>	<b>Bokført verdi 31.12.2022</b>	<b>Selskapets egenkapital 31.12.2022</b>	<b>Selskapets resultat 2022</b>
Hennig-Olsen Is AS	Kristiansand	100 %	127 290	100 000	-38 173
Hennig-Olsen Elendom AS	Kristiansand	100 %	55 893	58 624	10 124
Isdisken AS	Kristiansand	100 %	3 100	486	1 295
			<u>186 283</u>		

**Tilknyttede selskap**

<b>Firma</b>	<b>Forretnings- kontor</b>	<b>Stemme- og eierandel</b>	<b>Selskapets egenkapital 31.12.2022</b>	<b>Selskapets resultat 2022</b>
Vestre Strandgate 21 Invest AS	Kristiansand	33,33 %	-1 380	-2 576

**Konsernet**

<b>Tilknyttede selskaper etter egenkapitalmetoden</b>	<b>Vestre Strandgate 21 Invest AS</b>	<b>SUM</b>
Andel av balanseført egenkapital 01.01	1 000	1 000
Inngående balanse 01.01	1 000	1 000
Investeringer i året	-	-
Andel fjorårets resultat, ikke resultatført i fjor	-601	-601
Andel årets ordinære resultat	-399	-399
<b>Sum investering i tilknyttede selskaper</b>	<b>0</b>	<b>0</b>

Regnskapet til Vestre Strandgate 21 Invest AS avlegges etter NGAAP. Det er kun medregnet andel resultat til investering lik 0.

**Note 5 Varer**

<b>Tall i 1000 kr</b>	<b>31.12.2022</b>	<b>31.12.2021</b>
Råvarer og emballasje	51 214	28 758
Varer i arbeid	629	166
Fryseutstyr	4 893	4 875
Ferdigvarer, inkl. innkjøpte ferdigvarer	113 234	92 660
<b>Sum</b>	<b>169 970</b>	<b>126 459</b>



## Hennig-Olsen Holding AS

### Noter til regnskapet 2022

#### Note 6 Lønnskostnad, antall ansatte, godtgjørelser, lån til ansatte mm

##### Morselskap

##### Lønnskostnad

Selskapet har ingen ansatte.

Selskapet er ikke pliktig til å ha pensjonsordning etter lov om obligatorisk tjenestepensjon.

##### Ytelse til ledende personer

Honorar til styremedlem Gunnar Steen er utbetalt med kr 28 525 fra selskapet.

Daglig drift ivaretas av daglig leder i Hennig-Olsen Is AS.

##### Revisor

Godtgjørelse til Deloitte AS for revisjon i 2022 ekskl. mva

76

Godtgjørelse til Deloitte AS for regnskapsteknisk bistand ekskl. mva

77

Godtgjørelse for annen bistand ekskl. mva

47

##### Konsern

Lønnskostnad (tall i 1000 kr)	2022	2021
Lønn	192 297	192 330
Folketrygdavgift	29 741	30 834
Pensjonskostnader	16 344	13 966
Andre ytelser	4 438	4 416
<b>Sum</b>	<b>242 820</b>	<b>241 546</b>

Antall årsverk sysselsatt i konsernet

274

284

Ytelser til ledende personer (tall i 1000 kr)	Lønn	Pensjons- kostnader	Annen godtgjørelse
Daglig leder	1 825	135	48

For pensjon til daglig leder, se note 7.

Det er samlet utbetalt kr 565 000 i styrehonorarer.

	31.12.2022	31.12.2021
Lån til ansatte (i 1000 kr)	0	0

##### Godtgjørelse for revisjons- og regnskapsteknisk bistand eks mva

Tall i 1000 kr	2022
Godtgjørelse til Deloitte AS for revisjon eks mva	450
Godtgjørelse for regnskapsteknisk bistand eks mva	204
Godtgjørelse for annen bistand eks mva	183



## Hennig-Olsen Holding AS Noter til regnskapet 2022

### Note 7 Pensjonskostnader, -midler og -forpliktelser

Konsernet er pliktig til å ha tjenestepensjonsordning etter lov om obligatorisk tjenestepensjon, og har pensjonsordning som tilfredsstiller kravene i denne loven. De ansatte i konsernet er tilknyttet en kollektiv innskuddspensjonsordning. I tillegg har konsernet pensjonsforpliktelser som ikke er forsikringsmessig dekket.

Det er avsatt for forpliktelse uten arbeidspplikt for ansatte for totalt 9,3 mkr.

Hennig-Olsen Is AS har avsatt for pensjonsavtale til administrerende direktør som utgjør en forpliktelse på totalt 5,5 mkr. Forpliktelse omfatter et fast årlig beløp utbetalt fra fylte 72 år til 80 år.

Konsernet har en avtale om innskuddspensjon som i år er kostnadsført med 9,6 mkr.

### Note 8 Varige driftsmidler og Immaterielle eiendeler

#### Morselskap

#### Varige driftsmidler

Tall i 1000 kr	Kunst	Sum 2022
Anskaffelseskostnad 01.01	1 238	1 238
Tilgang kjøpte driftsmidler	0	0
Avgang	0	0
<b>Anskaffelseskostnad 31.12</b>	<b>1 238</b>	<b>1 238</b>
Akk. avskrivninger 01.01	0	0
Årets avskrivninger	0	0
<b>Akk. avskrivninger 31.12</b>	<b>0</b>	<b>0</b>
<b>Bokført verdi 31.12</b>	<b>1 238</b>	<b>1 238</b>

Økonomisk levetid

avskrives ikke



## Hennig-Olsen Holding AS

### Noter til regnskapet 2022

#### Note 8 forts.

##### Konsern

Varige driftsmidler Tall i 1000 kr	Anlegg under utførelse	Tomter og bygninger	Maskiner, utstyr og inventar	Vare- og frysebiler	Sum 2022
Anskaffelseskostnad 01.01	131 958	272 591	417 589	12 279	834 416
Tilgang kjøpte driftsmidler	660	9 938	38 304	265	49 168
Overført fra anlegg under utførelse	-129 786	28 030	101 756	0	0
Avgang	0	7 638	3 985	5 473	17 095
<b>Anskaffelseskostnad 31.12</b>	<b>2 831</b>	<b>302 921</b>	<b>553 664</b>	<b>7 071</b>	<b>866 488</b>
<b>Oppskrevet før 01.01.2000</b>	<b>0</b>	<b>10 000</b>	<b>0</b>	<b>0</b>	<b>10 000</b>

Akk. Avskrivninger 01.01	0	104 824	284 198	8 076	397 099
Akk. Nedskrivninger 01.01	0	0	0	0	0
Årets avskrivninger	0	10 713	33 352	1 014	45 078
Årets nedskrivninger	0	0	0	0	0
Tilbakeført avskr. ved avgang	0	-2 873	-3 605	-3 293	-9 770
<b>Akk. av- og nedskrivninger 31.12</b>	<b>0</b>	<b>112 664</b>	<b>313 945</b>	<b>5 797</b>	<b>432 407</b>
<b>Bokført verdi 31.12</b>	<b>2 831</b>	<b>200 256</b>	<b>239 720</b>	<b>1 274</b>	<b>444 081</b>

Økonomisk levetid	Avskrives	20-50 år	3-10 år	5-7 år
Avskrivningsplan	ikke	lineær	lineær	lineær
Tomter avskrives ikke.				

##### Immaterielle eiendeler

Tall i 1000 kr	Goodwill	Sum 2022
Anskaffelseskostnad 01.01	2 605	2 605
Tilgang	0	0
Avgang	0	0
<b>Anskaffelseskostnad 31.12</b>	<b>2 605</b>	<b>2 605</b>
Akk. avskrivninger 01.01	521	521
Årets avskrivninger	521	521
<b>Akk. avskrivninger 31.12</b>	<b>1 042</b>	<b>1 042</b>
<b>Bokført verdi 31.12</b>	<b>1 563</b>	<b>1 563</b>

Goodwill oppstått ifm kjøp av Isdlsken AS desember 2020. Avskrives over 5 år fra 2021.



## Hennig-Olsen Holding AS

### Noter til regnskapet 2022

#### Note 9 Investeringer i aksjer og andeler i fond

Selskapet investerer i aksjefond, obligasjonsfond og pengemarkedsfond. Formålet er en bærekraftig verdutvikling med langsiktig horisont. Porteføljen er bredt diversifisert på region, land og sektorer. Investeringer skal skje iht FNs Global impact.

Tall i 1000	Anskaffelses- kost	Virkelig verdi 31.12.2022	Resultatført verdiendring 2022	Renteinntekt 2022
Aksjer- og rentefondsandeler	104 021	114 849	-12 705	411

#### Note 10 Skattekostnad

##### Morselskap

Årets skattekostnad (tall i 1000 kr)	2022	2021
Betalbar skatt	1 149	6 876
Endring i utsatt skatt	-2 858	1 358
Skatt på avgitt konsernbidrag	13 698	7 300
<b>Skattekostnad</b>	<b>11 989</b>	<b>15 534</b>

Spesifikasjon av skatteeffekten av midlertidige forskjeller og underskudd til framføring:

Utsatt skatt (tall i 1000kr)	2022 Fordel	2022 Forpliktelse	2021 Fordel	2021 Forpliktelse
Finansielle investeringer	0	10 829	0	23 820
<b>Netto gr.lag for utsatt skatteforpliktelse</b>		<b>10 829</b>		<b>23 820</b>
<b>Netto utsatt skatt/skattefordel i balansen</b>		<b>2 382</b>		<b>5 240</b>

##### Konsern

Årets skattekostnad (tall i 1000 kr)	2022	2021
Betalbar skatt	1 152	10 037
Endring i utsatt skatt	-439	9 186
<b>Skattekostnad</b>	<b>714</b>	<b>19 224</b>

**Hennig-Olsen Holding AS****Noter til regnskapet 2022****Note 10 forts.**

Spesifikasjon av skatteeffekten av midlertidige forskjeller og underskudd til framføring:

	2022	2022	2021	2021
Utsatt skatt (tall i 1000 kr)	Fordel	Forpliktelse	Fordel	Forpliktelse
Driftsmidler		81 188		66 864
Goodwill		1 563		2 084
Gevinst- og tapskonto	90		113	
Omløpsmidler		4 907		9 115
Investeringer		10 829		23 820
Fordringer	200		200	
Andre regnskapsmessige avsetninger	18 368		17 868	
Pensjonsmidler	14 729		16 611	
Sum	33 387	98 487	34 792	101 883
<b>Netto gr.lag for utsatt skatteforpliktelse</b>		<b>65 099</b>		<b>67 091</b>
<b>Netto utsatt skatt i balansen</b>		<b>14 322</b>		<b>14 761</b>

**Note 11 Konsernets egenkapital****Morselskap**

Tall i 1000 kr	Aksje- kapital	Overkurs	Annen egenkapital	Sum egenkapital
Egenkapital 01.01.2022	2 005	62 881	435 442	500 327
Årets resultat 2022	0	0	54 312	54 312
Avsatt utbytte	0	0	-30 000	-30 000
<b>Egenkapital 31.12.2022</b>	<b>2 005</b>	<b>62 881</b>	<b>459 754</b>	<b>524 640</b>

**Konsern**

Tall i 1000 kr	Aksje- kapital	Overkurs	Annen egenkapital	Sum egenkapital
Egenkapital 01.01.2022	2 005	62 881	460 379	525 265
Årets resultat 2022	0	0	2 422	2 422
Avsatt utbytte	0	0	-30 000	-30 000
<b>Egenkapital 31.12.2022</b>	<b>2 005</b>	<b>62 881</b>	<b>432 800</b>	<b>497 686</b>



## Hennig-Olsen Holding AS

### Noter til regnskapet 2022

#### Note 12 Pantstillelser og garantier m.v.

##### Bokført gjeld som er sikret ved pant:

Gjeld til kredittinstitusjoner	189 799	56 531
--------------------------------	---------	--------

Ingen del av gjelden forfaller om mer enn 5 år.

##### Bokført verdi av eiendeler stilt som sikkerhet for bokført gjeld:

Varige driftsmidler	443 760	447 319
Varelager og kundefordringer	198 400	144 769
<b>Totalt stilt som sikkerhet</b>	<b>642 160</b>	<b>592 088</b>

<b>Garantiansvar</b>	<b>13 981</b>	<b>13 981</b>
----------------------	---------------	---------------

Garantiansvaret omfatter en husleiegaranti samt skattetrekksgaranti.

#### Note 13 Betalingsmidler

Hennig-Olsen Is AS har opprettet skattetrekksgaranti i Nordea på kr 12 mkr.

Selskapet har tilgang til trekkrettigheter på 120 mkr.

#### Note 14 Aksjekapital og aksjonærinformasjon

Hennig-Olsen Holding AS har 2 aksjeklasser. Kun A-aksjene har stemmerett. Med unntak av dette er aksjene likestilte.

<b>Eierstruktur 31.12.2021</b>	<b>A-aksjer</b>	<b>B-aksjer</b>	<b>Sum</b>
Paal Otto Hennig-Olsen	3		3
Poho Holding AS, kontrolleres av Paal Otto Hennig-Olsen m/familie		198	198
Martin Hennig-Olsen AS, kontrolleres av Martin Hennig-Olsen		200	200
<b>Sum</b>	<b>3</b>	<b>398</b>	<b>401</b>

<b>Aksjekapital</b>	<b>Antall aksjer</b>	<b>Pålydende</b>	<b>Bokført verdi</b>
A-aksjer	3	5 000	15 000
B-aksjer	398	5 000	1 990 000
<b>Sum</b>	<b>401</b>		<b>2 005 000</b>



## Hennig-Olsen Holding AS

### Noter til regnskapet 2022

#### **Note 15 Fellesregistrering i merverdiavgiftsmantallet**

Hennig-Olsen Holding AS, Hennig-Olsen Is AS og Hennig-Olsen Elendom AS er fellesregistrert i merverdiavgiftsregisteret og hefter solidarisk for den fellesregistrerte enhets merverdiavgiftsforpliktelser.

#### **Note 16 Prissikring strøm**

Konsernet har per 31.12.2022 inngått terminkontrakter for kjøp av strøm, med utløp i 2023-2026. Kjøpene er gjort for å sikre strøm til terminsikret kurs og er en del av konsernets sikringsstrategi, og konsernet betrakter dette som en kontantstrømsikring regnskapsmessig.

Konsernet hadde en urealisert gevinst på 15,4 mkr som ikke er bokført pr 31.12.2022.



# Deloitte.

Deloitte AS  
Markensgate 32, 2. etasje  
NO-4612 Kristiansand  
Norway

Tel: +47 38 12 27 22  
www.deloitte.no

Til generalforsamlingen i Hennig-Olsen Holding AS

UAVHENGIG REVISORS BERETNING

## Konklusjon

Vi har revidert årsregnskapet for Hennig-Olsen Holding AS som består av:

- selskapsregnskapet, som består av balanse per 31. desember 2022, resultatregnskap og kontantstrømpoppstilling for regnskapsåret avsluttet per denne datoen og noter til årsregnskapet, herunder et sammendrag av viktige regnskapsprinsipper, og
- konsernregnskapet, som består av balanse per 31. desember 2022, resultatregnskap og kontantstrømpoppstilling for regnskapsåret avsluttet per denne datoen og noter til årsregnskapet, herunder et sammendrag av viktige regnskapsprinsipper.

Etter vår mening

- oppfyller årsregnskapet gjeldende lovkrav,
- gir selskapsregnskapet et rettviseende bilde av selskapets finansielle stilling per 31. desember 2022 og av dets resultater og kontantstrømmer for regnskapsåret avsluttet per denne datoen i samsvar med regnskapslovens regler og god regnskapsskikk i Norge, og
- gir konsernregnskapet et rettviseende bilde av konsernets finansielle stilling per 31. desember 2022 og av dets resultater og kontantstrømmer for regnskapsåret avsluttet per denne datoen i samsvar med regnskapslovens regler og god regnskapsskikk i Norge.

## Grunnlag for konklusjonen

Vi har gjennomført revisjonen i samsvar med International Standards on Auditing (ISA-ene). Våre oppgaver og plikter i henhold til disse standardene er beskrevet nedenfor under *Revisors oppgaver og plikter ved revisjonen av årsregnskapet*. Vi er uavhengige av selskapet og konsernet i samsvar med kravene i relevante lover og forskrifter i Norge og International Code of Ethics for Professional Accountants (inkludert internasjonale uavhengighetsstandarder) utstedt av International Ethics Standards Board for Accountants (IESBA-reglene), og vi har overholdt våre øvrige etiske forpliktelser i samsvar med disse kravene. Innhentet revisjonsbevis er etter vår vurdering tilstrekkelig og hensiktsmessig som grunnlag for vår konklusjon.

## Øvrig informasjon

Styret og daglig leder (ledelsen) er ansvarlige for informasjonen i årsberetningen. Øvrig informasjon omfatter informasjon i årsrapporten bortsett fra årsregnskapet og den tilhørende revisjonsberetningen. Vår konklusjon om årsregnskapet ovenfor dekker ikke informasjonen i årsberetningen.

I forbindelse med revisjonen av årsregnskapet er det vår oppgave å lese årsberetningen. Formålet er å vurdere hvorvidt det foreligger vesentlig inkonsistens mellom årsberetningen og årsregnskapet og den kunnskap vi har opparbeidet oss under revisjonen av årsregnskapet, eller hvorvidt informasjon i årsberetningen ellers fremstår som vesentlig feil. Vi har plikt til å rapportere dersom årsberetningen fremstår som vesentlig feil. Vi har ingenting å rapportere i så henseende.

Basert på kunnskapen vi har opparbeidet oss i revisjonen, mener vi at årsberetningen

- er konsistent med årsregnskapet og

Deloitte refers to one or more of Deloitte Touche Tohmatsu Limited ("DTL"), its global network of member firms, and their related entities (collectively, the "Deloitte organization"). DTL (also referred to as "Deloitte Global") and each of its member firms and related entities are legally separate and independent entities, which cannot obligate or bind each other in respect of third parties. DTL and each DTL member firm and related entity is liable only for its own acts and omissions, and not those of each other. DTL does not provide services to clients. Please see [www.deloitte.no](http://www.deloitte.no) to learn more.

© Deloitte AS

Registrert i Foretaksregisteret Medlemmer av Den norske Revisorforening  
Organisasjonsnummer: 980 211 282

Pemneo Dokumentnøkkel: JANHI-4PAU7-1KAES-0G4N4-GYOYD-G8ATU



## Deloitte.

side 2  
Uavhengig revisors beretning -  
Hennig-Olsen Holding AS

- inneholder de opplysninger som skal gis i henhold til gjeldende lovkrav.

### *Ledelsens ansvar for årsregnskapet*

Ledelsen er ansvarlig for å utarbeide årsregnskapet og for at det gir et rettviseende bilde i samsvar med regnskapslovens regler og god regnskapskikk i Norge. Ledelsen er også ansvarlig for slik intern kontroll som den finner nødvendig for å kunne utarbeide et årsregnskap som ikke inneholder vesentlig feilinformasjon, verken som følge av misligheter eller utilsiktede feil.

Ved utarbeidelsen av årsregnskapet er ledelsen ansvarlig for å ta standpunkt til selskapets og konsernets evne til fortsatt drift og opplyse om forhold av betydning for fortsatt drift. Forutsetningen om fortsatt drift skal legges til grunn for årsregnskapet så lenge det ikke er sannsynlig at virksomheten vil bli avviklet.

### *Revisors oppgaver og plikter ved revisjonen av årsregnskapet*

Vårt mål er å oppnå betryggende sikkerhet for at årsregnskapet som helhet ikke inneholder vesentlig feilinformasjon, verken som følge av misligheter eller utilsiktede feil, og å avgi en revisjonsberetning som inneholder vår konklusjon. Betryggende sikkerhet er en høy grad av sikkerhet, men ingen garanti for at en revisjon utført i samsvar med ISA-ene, alltid vil avdekke vesentlig feilinformasjon. Feilinformasjon kan oppstå som følge av misligheter eller utilsiktede feil. Feilinformasjon er å anse som vesentlig dersom den enkeltvis eller samlet med rimelighet kan forventes å påvirke de økonomiske beslutningene som brukerne foretar på grunnlag av årsregnskapet.

Som del av en revisjon i samsvar med ISA-ene, utøver vi profesjonelt skjønn og utviser profesjonell skepsis gjennom hele revisjonen. I tillegg:

- identifiserer og vurderer vi risikoen for vesentlig feilinformasjon i regnskapet, enten det skyldes misligheter eller utilsiktede feil. Vi utformer og gjennomfører revisjonshandlinger for å håndtere slike risikoer, og innhenter revisjonsbevis som er tilstrekkelig og hensiktsmessig som grunnlag for vår konklusjon. Risikoen for at vesentlig feilinformasjon som følge av misligheter ikke blir avdekket, er høyere enn for feilinformasjon som skyldes utilsiktede feil, siden misligheter kan innebære samarbeid, forfalskning, bevisste utelatelser, uriktige fremstillinger eller overstyring av internkontroll.
- opparbeider vi oss en forståelse av intern kontroll som er relevant for revisjonen, for å utforme revisjonshandlinger som er hensiktsmessige etter omstendighetene, men ikke for å gi uttrykk for en mening om effektiviteten av selskapets og konsernets interne kontroll.
- evaluerer vi om de anvendte regnskapsprinsippene er hensiktsmessige og om regnskapsestimaterne og tilhørende noteopplysninger utarbeidet av ledelsen er rimelige.
- konkluderer vi på om ledelsens bruk av fortsatt drift-forutsetningen er hensiktsmessig, og, basert på innhentede revisjonsbevis, hvorvidt det foreligger vesentlig usikkerhet knyttet til hendelser eller forhold som kan skape tvil av betydning om selskapets og konsernets evne til fortsatt drift. Dersom vi konkluderer med at det eksisterer vesentlig usikkerhet, kreves det at vi i revisjonsberetningen henleder oppmerksomheten på tilleggsopplysningene i årsregnskapet, eller, dersom slike tilleggsopplysninger ikke er tilstrekkelige, at vi modifierer vår konklusjon. Våre konklusjoner er basert på revisjonsbevis innhentet frem til datoen for revisjonsberetningen. Etterfølgende hendelser eller forhold kan imidlertid medføre at selskapet og konsernet ikke kan fortsette driften.
- evaluerer vi den samlede presentasjonen, strukturen og innholdet i årsregnskapet, inkludert tilleggsopplysningene, og hvorvidt årsregnskapet gir uttrykk for de underliggende transaksjonene og hendelsene på en måte som gir et rettviseende bilde.
- innhenter vi tilstrekkelig og hensiktsmessig revisjonsbevis vedrørende den finansielle informasjonen til enhetene eller forretningsområdene i konsernet for å kunne gi uttrykk for en mening om konsernregnskapet. Vi er ansvarlige for å lede, følge opp og gjennomføre konsernrevisjonen. Vi har eneansvar for vår konklusjon om konsernregnskapet.

Vi kommuniserer med styret blant annet om det planlagte innholdet i og tidspunkt for revisjonsarbeidet og eventuelle vesentlige funn i revisjonen, herunder vesentlige svakheter i intern kontroll som vi avdekker gjennom revisjonen.

Pemneo Dokumentnøkkel: JANHI-4PAU7-1KAES-0G4N4-GYOYD-G8ATU



**Deloitte.**

side 3  
Uavhengig revisors beretning -  
Hennig-Olsen Holding AS

Kristiansand, 31. mars 2023  
Deloitte AS

Kenneth Myrhaug  
statsautorisert revisor

Pemso Dokumentnøkkel: JANHJ-4PAU7-1KAES-0G4N4-GYOYD-G8ATU



# PENNEO

Signaturene i dette dokumentet er juridisk bindende. Dokument signert med "Penneo™ - sikker digital signatur".  
De signerende parter sin identitet er registrert, og er listet nedenfor.

"Med min signatur bekrefter jeg alle datoer og innholdet i dette dokument."

## Kenneth Myrhaug

Statsautorisert revisor

Serienummer: 9578-5998-4-1376245

IP: 217.173.xxx.xxx

2023-04-27 09:57:47 UTC



Penneo Dokumentnøkkel: J4NHJ-4PAU7-1KAES-0G4N4-GYOYD-G8ATU

Dokumentet er signert digitalt, med **Penneo.com**. Alle digitale signatur-data i dokumentet er sikret og validert av den datamaskin-utregnede hash-verdien av det opprinnelige dokument. Dokumentet er låst og tids-stemplet med et sertifikat fra en betrodd tredjepart. All kryptografisk bevis er integrert i denne PDF, for fremtidig validering (hvis nødvendig).

### Hvordan bekrefter at dette dokumentet er originalen?

Dokumentet er beskyttet av ett Adobe CDS sertifikat. Når du åpner dokumentet i

Adobe Reader, skal du kunne se at dokumentet er sertifisert av **Penneo e-signature service <penneo@penneo.com>**. Dette garanterer at innholdet i dokumentet ikke har blitt endret.

Det er lett å kontrollere de kryptografiske beviser som er lokalisert inne i dokumentet, med Penneo validator - <https://penneo.com/validator>