



ÅRSREGNSKAPET FOR REGNSKAPSÅRET 2024 - GENERELL INFORMASJON

Enheten

Organisasjonsnummer:	915 759 696
Organisasjonsform:	Aksjeselskap
Foretaksnavn:	REKOM NORGE AS
Forretningsadresse:	c/o Viego Regnskap AS Markens gate 5 4610 KRISTIANSAND S

Regnskapsår

Årsregnskapets periode:	01.01.2024 - 31.12.2024
-------------------------	-------------------------

Konsern

Morselskap i konsern:	Ja
Konsernregnskap lagt ved:	Nei

Regnskapsregler

Regler for små foretak benyttet:	Nei
Benyttet ved utarbeidelsen av årsregnskapet til selskapet:	Regnskapslovens alminnelige regler

Årsregnskapet fastsatt av kompetent organ

Bekreftet av representant for selskapet:	ole kristen
Dato for fastsettelse av årsregnskapet:	30.06.2025

Grunnlag for avgivelse

År 2024: Årsregnskapet er elektronisk innlevert
År 2023: Tall er hentet fra elektronisk innlevert årsregnskap fra 2024

Det er ikke krav til at årsregnskapet m.v. som sendes til Regnskapsregisteret er undertegnet. Kontrollen på at dette er utført ligger hos revisor/enhetens øverste organ. Sikkerheten ivaretas ved at innsender har rolle/rettighet for innsending av årsregnskapet via Altinn, og ved at det bekreftes at årsregnskapet er fastsatt av kompetent organ.

Brønnøysundregistrene, 17.08.2025



Resultatregnskap

Beløp i: NOK	Note	2024	2023
RESULTATREGNSKAP			
Inntekter			
Driftsinntekt	1	69 393 595	77 353 869
Annen driftsinntekt		5 551 937	3 128 289
Sum inntekter	2	74 945 531	80 482 157
Kostnader			
Lønnskostnad	3	23 772 109	31 617 642
Ordinære avskrivninger	4	850 873	913 245
Annen driftskostnad	1, 3	47 509 131	45 814 587
Sum kostnader		72 132 114	78 345 475
Driftsresultat		2 813 418	2 136 683
Finansinntekter og finanskostnader			
Resultatandel på investering i datterselskap	5	-43 804 238	-29 577 348
Resultatandel på investering i tilknyttet selskap	5	300 090	143 643
Renteinntekt fra foretak i samme konsern		17 800 579	8 334 558
Annen renteinntekt		3 193	2 391
Annen finansinntekt		206 190	98 459
Sum finansinntekter		-25 494 186	-20 998 298
Rentekostnad til foretak i samme konsern		21 682 689	13 002 283
Annen finanskostnad		191 217	2 609 214
Sum finanskostnader		21 873 906	15 611 497
Netto finans		-47 368 092	-36 609 794
Resultat før skattekostnad		-44 554 675	-34 473 112
Årsresultat		-44 323 559	-33 366 239
Årsresultat etter minoritetsinteresser		-44 323 559	-33 366 239
Totalresultat		-44 323 559	-33 366 239



Resultatregnskap

Beløp i: NOK	Note	2024	2023
Overføringer og disponeringer			
Avgitt konsernbidrag		17 190 933	34 382 048
Overført til/fra annen egenkapital		-61 514 492	-67 748 286
Sum overføringer og disponeringer		-44 323 559	-33 366 239



Balanse

Beløp i: NOK	Note	2024	2023
BALANSE - EIENDELER			
Anleggsmidler			
Immaterielle eiendeler			
Software	4		
Utsatt skattefordel	6	834 570	1 309 244
Sum immaterielle eiendeler		834 570	1 309 244
Varige driftsmidler			
Inventar, innredning og software	4	2 399 006	3 232 954
Sum varige driftsmidler		2 399 006	3 232 954
Finansielle anleggsmidler			
Investering i datterselskap	5	82 089 279	138 554 155
Lån til foretak i samme konsern	7, 8		
Investeringer i tilknyttet selskap	5	3 775 366	3 975 276
Depositum og andre langsiktige fordringer	7	122 417	139 873
Sum finansielle anleggsmidler		85 987 062	142 669 305
Sum anleggsmidler		89 220 637	147 211 503
Omløpsmidler			
Varer			
Fordringer			
Kundefordringer	8	53 167 950	28 364 537
Andre fordringer	8	14 700 402	17 415 633
Konsernfordringer	8	42 438 729	68 467 843
Sum fordringer		110 307 082	114 248 013
Bankinnskudd, kontanter og lignende			
Bankinnskudd	9	1 493 956	6 404 309
Sum bankinnskudd, kontanter og lignende		1 493 956	6 404 309
Sum omløpsmidler		111 801 038	120 652 322
SUM EIENDELER		201 021 675	267 863 824



Balanse

Beløp i: NOK	Note	2024	2023
BALANSE - EGENKAPITAL OG GJELD			
Egenkapital			
Innskutt egenkapital			
Aksjekapital	10	500 000	500 000
Overkurs		139 711 765	139 711 765
Sum innskutt egenkapital		140 211 765	140 211 765
Opptjent egenkapital			
Annen innskutt egenkapital		21 240 311	4 049 377
Udekket tap		129 262 778	67 748 286
Sum opptjent egenkapital		-108 022 467	-63 698 909
Sum egenkapital	11	32 189 298	76 512 856
Gjeld			
Langsiktig gjeld			
Utsatt skatt	6		
Annen langsiktig gjeld	7	584 250	8 736 250
Sum avsetninger for forpliktelser		584 250	8 736 250
Annen langsiktig gjeld			
Langsiktig konserngjeld	8	84 788 960	50 864 023
Sum annen langsiktig gjeld	7	85 373 210	59 600 273
Sum langsiktig gjeld		85 373 210	59 600 273
Kortsiktig gjeld			
Leverandørgjeld	8	31 889 471	8 914 296
Betalbar skatt	6		
Skyldige offentlige avgifter		8 566 978	8 380 227
Kortsiktig konserngjeld	8	29 072 300	91 299 788
Annen kortsiktig gjeld		13 930 417	23 156 384
Sum kortsiktig gjeld		83 459 166	131 750 695
Sum gjeld		168 832 377	191 350 968



Balanse

Beløp i: NOK	Note	2024	2023
SUM EGENKAPITAL OG GJELD		201 021 675	267 863 824



Årsberetning 2024 – Rekom Norge AS

Virksomhetens art

Virksomheten består av å investere i andre selskaper, hovedsakelig innenfor restaurant- og bardrift, samt drive administrasjon av selskapene det er investert i. Selskapets hovedkontor i Norge er lokalisert i Oslo, medens konsernens hovedkontor er i København.

Rettvisende oversikt over utvikling og resultat

Styret mener at årsregnskapet gir et rettvisende bilde av selskapets eiendeler og gjeld, finansielle stilling og resultat. Det vises for øvrig til det offentliggjorte konsernregnskapet for Rekom Group Holding ApS for 2024 i Danmark, som viser og beskriver konsernens samlede utvikling.

Resultatet for selskapet i 2024 ble et underskudd på 44,3 MNOK, mot et underskudd på 33,4 MNOK i 2023.

Ledelsen anser årets resultat som utilfredsstillende. Dette skyldes blant annet nedskrivninger av tapsbringende enheter samt nedskrivninger som følge av stengte enheter, men også generelt lavere omsetning – og dermed resultater – på eksisterende enheter.

Rekom Norge AS har en egenkapital som per 31.12.2024 er positiv med 32,2 MNOK.

Sentrale risikoer og usikkerhetsfaktorer

Gjeld til morselskap avregnes i danske kroner og selskapet er eksponert mot utviklingen i valuta.

Likviditetssituasjon på balansedagen

Konsernets likviditet er god, og resultatene hittil i 2025 har vært tett på budsjett, og selskapet forventer derfor ingen likviditetsutfordringer i 2025.

Konsernets omsetning skjer gjennom betalingskort, og leverandører avregnes i henhold til avtale.

Selskapets og konsernets fremtidsutsikter

Ledelsen har brukt 2024 til å stabilisere driften og selge enkelte tapsbringende virksomheter. Vi er nå nesten ferdige med denne opprydningen, som har fortsatt i 2025, hvor vi i tillegg har fusjonert 9 selskaper.

På grunn av generell samfunnsøkonomisk usikkerhet er vi konservative i vårt syn på 2025. I stedet for ekspansjon vil vi fokusere på å investere i våre eksisterende virksomheter i byene vi allerede er representert i.

Forsknings- og utviklingskostnader

Selskapet har ingen pågående forsknings- og utviklingsaktiviteter.

Fortsatt drift

Årsregnskapet er utarbeidet under forutsetning om fortsatt drift.

Åpenhetsloven

Selskapet har kommet langt i arbeidet med å kartlegge og vurdere faktiske og potensielle negative konsekvenser for grunnleggende menneskerettigheter, anstendige arbeidsforhold i virksomheten og produkter/ tjenester knyttet til virksomhetens leverandørkjede.

Selskapet har offentliggjort på vår hjemmeside (<https://rekomgroup.com/>) en redegjørelse for aktsomhetsvurderingen i henhold til lovens krav.

**Arbeidsmiljø og likestilling**

Styret har fokus på arbeidsmiljøet i selskapet og mener dette er godt. Ansatte i selskapet har ikke vært utsatt for ulykker eller skader i forbindelse med utførelsen av arbeidet, sykefraværet var på 2,5% av selskapets 27 årsverk. De 27 årsverkene var fordelt på 22 heltidsansatte og ca. 15 deltidsansatte, hvorav ca halvparten er kvinner. Det er ingen forskjellsbehandling mellom kjønnene i virksomheten. Styret og daglig leder er menn.

Miljørapportering

Selskapet driver ikke virksomhet som forurensar det ytre miljøet.

Ansvarsforsikring for styret og daglig leder

Selskapet og konsernet har ansvarsforsikring for styret og daglig leder. Forsikringen dekker formuestap som styret/daglig leder påfører selskapet/konsernet og/eller tredjepart som følge av feil i årsregnskapet.


Andre forhold.

Styret kjenner ikke til noen forhold av viktighet for å bedømme selskapets finansielle stilling og resultat som ikke fremgår av resultatregnskapet og balansen med noter. Det er heller ikke etter regnskapsårets utgang inntrådt andre forhold som etter styrets syn har betydning for bedømmelsen av regnskapet.

København 30.06.2025
I styret for Rekom Norge AS



Jesper Schaltz
Styreleder



Jonathan Andreas Grumme
Daglig leder



Deloitte.

Deloitte AS
Markensgate 32, 2. etasje
NO-4612 Kristiansand
Norway

+47 38 12 27 22
www.deloitte.no

Til generalforsamlingen i Rekom Norge AS

UAVHENGIG REVISORS BERETNING

Konklusjon

Vi har revidert årsregnskapet for Rekom Norge AS som består av balanse per 31. desember 2024, resultatregnskap, kontantstrømpoppstilling for regnskapsåret avsluttet per denne datoen og noter til årsregnskapet, herunder et sammendrag av viktige regnskapsprinsipper.

Etter vår mening

- oppfyller årsregnskapet gjeldende lovkrav, og
- gir årsregnskapet et rettviseende bilde av selskapets finansielle stilling per 31. desember 2024 og av dets resultater og kontantstrømmer for regnskapsåret avsluttet per denne datoen i samsvar med regnskapslovens regler og god regnskapsskikk i Norge.

Grunnlag for konklusjonen

Vi har gjennomført revisjonen i samsvar med International Standards on Auditing (ISA-ene). Våre oppgaver og plikter i henhold til disse standardene er beskrevet nedenfor under *Revisors oppgaver og plikter ved revisjonen av årsregnskapet*. Vi er uavhengige av selskapet i samsvar med kravene i relevante lover og forskrifter i Norge og International Code of Ethics for Professional Accountants (inkludert internasjonale uavhengighetsstandarder) utstedt av International Ethics Standards Board for Accountants (IESBA-reglene), og vi har overholdt våre øvrige etiske forpliktelser i samsvar med disse kravene. Innhentet revisjonsbevis er etter vår vurdering tilstrekkelig og hensiktsmessig som grunnlag for vår konklusjon.

Øvrig informasjon

Styret og daglig leder (ledelsen) er ansvarlige for informasjonen i årsberetningen. Vår konklusjon om årsregnskapet ovenfor dekker ikke informasjonen i årsberetningen.

I forbindelse med revisjonen av årsregnskapet er det vår oppgave å lese årsberetningen. Formålet er å vurdere hvorvidt det foreligger vesentlig inkonsistens mellom årsberetningen og årsregnskapet og den kunnskap vi har opparbeidet oss under revisjonen av årsregnskapet, eller hvorvidt informasjon i årsberetningen ellers fremstår som vesentlig feil. Vi har plikt til å rapportere dersom årsberetningen fremstår som vesentlig feil. Vi har ingenting å rapportere i så henseende.

Basert på kunnskapen vi har opparbeidet oss i revisjonen, mener vi at årsberetningen

- er konsistent med årsregnskapet og
- inneholder de opplysninger som skal gis i henhold til gjeldende lovkrav.

Ledelsens ansvar for årsregnskapet

Ledelsen er ansvarlig for å utarbeide årsregnskapet og for at det gir et rettviseende bilde i samsvar med regnskapslovens regler og god regnskapsskikk i Norge. Ledelsen er også ansvarlig for slik internkontroll som den finner nødvendig for å kunne utarbeide et årsregnskap som ikke inneholder vesentlig feilinformasjon, verken som følge av misligheter eller utilsiktede feil.

Ved utarbeidelsen av årsregnskapet må ledelsen ta standpunkt til selskapets evne til fortsatt drift og opplyse om forhold av betydning for fortsatt drift. Forutsetningen om fortsatt drift skal legges til grunn for årsregnskapet så lenge det ikke er sannsynlig at virksomheten vil bli avvirket.

Deloitte AS and Deloitte Advokatfirma AS are the Norwegian affiliates of Deloitte NSE LLP, a member firm of Deloitte Touche Tohmatsu Limited, a UK private company limited by guarantee ("DTTL"). DTTL and each of its member firms are legally separate and independent entities. DTTL and Deloitte NSE LLP do not provide services to clients. Please see www.deloitte.com/about to learn more about our global network of member firms.

Registrert i Foretaksregisteret
Medlemmer av Den norske Revisorforening
Organisasjonsnummer: 980 211 282

Deloitte Norway conducts business through two legally separate and independent limited liability companies; Deloitte AS, providing audit, consulting, financial advisory and risk management services, and Deloitte Advokatfirma AS, providing tax and legal services.



Deloitte.

Uavhengig revisors beretning
Rekom Norge AS

Revisors oppgaver og plikter ved revisjonen av årsregnskapet

Vårt mål er å oppnå betryggende sikkerhet for at årsregnskapet som helhet ikke inneholder vesentlig feilinformasjon, verken som følge av misligheter eller utilsiktede feil, og å avgi en revisjonsberetning som inneholder vår konklusjon. **Betryggende sikkerhet** er en høy grad av sikkerhet, men ingen garanti for at en revisjon utført i samsvar med ISA-ene, alltid vil avdekke vesentlig feilinformasjon. Feilinformasjon kan oppstå som følge av misligheter eller utilsiktede feil. Feilinformasjon er å anse som vesentlig dersom den enkeltvis eller samlet med rimelighet kan forventes å påvirke de økonomiske beslutningene som brukerne foretar på grunnlag av årsregnskapet.

Som del av en revisjon i samsvar med ISA-ene, utøver vi profesjonelt skjønn og utviser profesjonell skepsis gjennom hele revisjonen. I tillegg:

- identifiserer og vurderer vi risikoen for vesentlig feilinformasjon i årsregnskapet, enten det skyldes misligheter eller utilsiktede feil. Vi utformer og gjennomfører revisjonshandlinger for å håndtere slike risikoer, og innhenter revisjonsbevis som er tilstrekkelig og hensiktsmessig som grunnlag for vår konklusjon. Risikoen for at vesentlig feilinformasjon som følge av misligheter ikke blir avdekket, er høyere enn for feilinformasjon som skyldes utilsiktede feil, siden misligheter kan innebære samarbeid, forfalskning, bevisste utelatelser, uriktige fremstillinger eller overstyring av internkontroll.
- opparbeider vi oss en forståelse av intern kontroll som er relevant for revisjonen, for å utforme revisjonshandlinger som er hensiktsmessige etter omstendighetene, men ikke for å gi uttrykk for en mening om effektiviteten av selskapets interne kontroll.
- evaluerer vi om de anvendte regnskapsprinsippene er hensiktsmessige og om regnskapsestimatene og tilhørende noteopplysninger utarbeidet av ledelsen er rimelige.
- konkluderer vi på om ledelsens bruk av fortsatt drift-forutsetningen er hensiktsmessig, og, basert på innhentede revisjonsbevis, hvorvidt det foreligger vesentlig usikkerhet knyttet til hendelser eller forhold som kan skape tvil av betydning om selskapets evne til fortsatt drift. Dersom vi konkluderer med at det eksisterer vesentlig usikkerhet, kreves det at vi i revisjonsberetningen henleder oppmerksomheten på tilleggsopplysningene i årsregnskapet, eller, dersom slike tilleggsopplysninger ikke er tilstrekkelige, at vi modifierer vår konklusjon. Våre konklusjoner er basert på revisjonsbevis innhentet frem til datoen for revisjonsberetningen. Etterfølgende hendelser eller forhold kan imidlertid medføre at selskapet ikke kan fortsette driften.
- evaluerer vi den samlede presentasjonen, strukturen og innholdet i årsregnskapet, inkludert tilleggsopplysningene, og hvorvidt årsregnskapet gir uttrykk for de underliggende transaksjonene og hendelsene på en måte som gir et rettviseende bilde.

Vi kommuniserer med styret blant annet om det planlagte innholdet i og tidspunkt for revisjonsarbeidet og eventuelle vesentlige funn i revisjonen, herunder vesentlige svakheter i intern kontroll som vi avdekker gjennom revisjonen.

Kristiansand, 31.07.2025
Deloitte AS

Olav Kr. Stokkenes
statsautorisert revisor
(elektronisk signert)



Uavhengig revisors beretning


Name

Date

Stokkenes, Olav Kristian

2025-08-13

Identification

 **bankID** Stokkenes, Olav Kristian



This document contains electronic signatures using EU-compliant PAdES - PDF
Advanced Electronic Signatures (Regulation (EU) No 910/2014 (eIDAS))



Årsregnskap

Rekom Norge AS

915 759 696

2024



Rekom Norge AS Resultatregnskap

NOTER	DRIFTSINNETEKTER OG DRIFTSKOSTNADER	2024	2023
1	Driftsinntekt	69 393 595	77 353 869
	Annen driftsinntekt	5 551 937	3 128 289
2	Sum driftsinntekter	74 945 531	80 482 157
3	Lønnskostnad	23 772 109	31 617 642
4	Ordinære avskrivninger	850 873	913 245
1, 3	Annen driftskostnad	47 509 131	45 814 587
	Sum driftskostnader	72 132 114	78 345 475
	Driftsresultat	2 813 418	2 136 683
5	Resultatandel på investering i datterselskap	-43 804 238	-29 577 348
5	Resultatandel på investering i tilknyttet selskap	300 090	143 643
	Renteinntekt fra foretak i samme konsern	17 800 579	8 334 558
	Annen renteinntekt	3 193	2 391
	Annen finansinntekt	206 190	98 459
	Rentekostnad til foretak i samme konsern	-21 682 689	-13 002 283
	Annen finanskostnad	-191 217	-2 609 214
	Netto finansresultat	-47 368 092	-36 609 794
	Resultat før skatt	-44 554 675	-34 473 112
6	Skatteinntekt	231 116	1 106 873
	ÅRSRESULTAT (-underskudd)	-44 323 559	-33 366 239
	OVERFØRINGER		
	Overført til/fra annen egenkapital	-61 514 492	-67 748 286
	Avgitt konsernbidrag (etter skatt)	17 190 933	34 382 048
	Sum overføringer	-44 323 559	-33 366 239



Rekom Norge AS Balanse

NOTER	EIENDELER	31.12.2024	31.12.2023
	Anleggsmidler		
6	Utsatt skattefordel	834 570	1 309 244
	Sum immaterielle eiendeler	834 570	1 309 244
	Varige driftsmidler		
4	Inventar, innredning og software	2 399 006	3 232 954
	Sum varige driftsmidler	2 399 006	3 232 954
	Finansielle anleggsmidler		
5	Aksjer i datterselskaper	82 089 279	138 554 155
5	Aksjer i tilknyttet selskap	3 775 366	3 975 276
7	Depositum og andre langsiktige fordringer	122 417	139 873
	Sum finansielle anleggsmidler	85 987 062	142 669 305
	Sum anleggsmidler	89 220 637	147 211 503
	Omløpsmidler		
8	Kundefordringer	53 167 950	28 364 537
8	Andre fordringer	14 700 402	17 415 633
8	Fordring selskap i samme konsern	42 438 729	68 467 843
	Sum fordringer	110 307 082	114 248 013
9	Bankinnskudd	1 493 956	6 404 309
	Sum omløpsmidler	111 801 038	120 652 322
	SUM EIENDELER	201 021 675	267 863 824




Rekom Norge AS Balanse

NOTER	GJELD OG EGENKAPITAL	31.12.2024	31.12.2023
	Egenkapital		
	Innskutt egenkapital		
10	Aksjekapital	500 000	500 000
	Overkurs	139 711 765	139 711 765
	Annen innskutt egenkapital	21 240 311	4 049 377
	Sum innskutt egenkapital	140 211 765	140 211 765
	Opptjent egenkapital		
	Udekket underskudd	-129 262 778	-67 748 286
	Sum opptjent egenkapital	-108 022 467	-63 698 909
11	Sum egenkapital	32 189 298	76 512 856
	Gjeld		
7	Annen langsiktig gjeld	584 250	8 736 250
8	Konserngjeld	84 788 960	50 864 023
	Sum langsiktig gjeld	85 373 210	59 600 273
	Kortsiktig gjeld		
8	Leverandørgjeld	31 889 471	8 914 296
	Skyldige offentlige avgifter	8 566 978	8 380 227
8	Gjeld til selskap i samme konsern	29 072 300	91 299 788
	Annen kortsiktig gjeld	13 930 417	23 156 384
	Sum kortsiktig gjeld	83 459 166	131 750 695
	Sum gjeld	168 832 377	191 350 968
	SUM GJELD OG EGENKAPITAL	201 021 675	267 863 824

København, 30.06.2025
Styret i Rekom Norge AS


Jesper Schaltz
Styreleder


Jonathàn Andreas Grumme
Daglig leder



Kontantstrømoppstilling

Rekom Norge AS

	2024	2023
Kontantstrømmer fra operasjonelle aktiviteter		
Resultat før skatt (- underskudd)	-44 554 675	-34 473 112
Avskrivninger	850 873	913 245
Resultat fra selskaper etter egenkapitalmetoden	43 504 148	29 933 705
Endring i kundefordringer	-24 803 413	-18 504 153
Endring i leverandørgjeld	22 975 175	5 423 244
Endring i andre tidsavgrensningsposter	-8 744 100	13 880 307
Netto kontantstrøm fra operasjonelle aktiviteter	-10 771 991	-2 826 763
Kontantstrømmer fra investeringsaktiviteter		
Utbetalinger ved kjøp av varige driftsmidler	-16 925	-252 759
Innbetalinger på andre lånefordringer	0	2 600 704
Utbetalinger av konsernbidrag til datterselskap	0	21 247 603
Netto kontantstrøm fra investeringsaktiviteter	-16 925	23 595 548
Kontantstrømmer fra finansieringsaktiviteter		
Innbetalinger gjeld konsernselskaper	33 924 937	55 963 783
Nedbetaling av langsiktig gjeld	8 152 000	-17 393 853
Utbetalinger gjeld konsernselskaper	-36 198 374	-50 968 788
Utbetaling av konsernbidrag til morselskap	0	-13 935 053
Netto kontantstrøm fra finansieringsaktiviteter	5 878 563	-26 333 911
Netto endring i kontanter og kontantekvivalenter	-4 910 353	-5 565 126
Beh. av kont. og kontantekvivalenter ved per. begynnelse	6 404 309	11 969 435
Beh. av kont. og kontantekvivalenter ved per. slutt	1 493 956	6 404 309



Rekom Norge AS

Noter til årsregnskapet for 2024

Regnskapsprinsipper

Årsregnskapet er satt opp i samsvar med regnskapslovens bestemmelser og god regnskapsskikk.

Bruk av estimater

I utarbeidelse av årsregnskapet har man brukt estimater og forutsetninger som har påvirket resultatregnskapet og verdsettelsen av eiendeler og gjeld, samt usikre eiendeler og forpliktelser på balansedagen i henhold til god regnskapsskikk. Områder som i stor grad inneholder slike skjønsmessige vurderinger, høy grad av kompleksitet, eller områder hvor forutsetninger og estimater er vesentlige for årsregnskapet, er beskrevet i notene.

Inntekter

Inntektsføring ved salg av varer skjer på leveringstidspunktet. Tjenester inntektsføres etter hvert som de leveres.

Skatt

Skatt i i resultatregnskapet omfatter både periodens betalbare skatt og endring i utsatt skatt. Utsatt skattefordel er beregnet med 22% på grunnlag av de midlertidige forskjeller som eksisterer mellom regnskapsmessige og skattemessige verdier, samt ligningsmessig underskudd til fremføring ved utgangen av regnskapsåret. Skatteøkende og skattereduserende midlertidige forskjeller som reverserer eller kan reverseres i samme periode er utlignet og nettoført. Netto utsatt skattefordel balanseføres i den grad det er sannsynlig at denne kan bli utnyttet.

Klassifisering av balanseposter

Eiendeler bestemt til varig eie eller bruk klassifiseres som anleggsmidler. Eiendeler som er tilknyttet varekretsløpet klassifiseres som omløpsmidler. Fordringer for øvrig klassifiseres som omløpsmidler hvis de skal tilbakebetales innen ett år. For gjeld legges analoge kriterier til grunn. Første års avdrag på langsiktige fordringer og langsiktig gjeld klassifiseres likevel ikke som omløpsmiddel og kortsiktig gjeld.

Anskaffelseskost

Anskaffelseskost for eiendeler omfatter kjøpesummen, med fradrag for bonuser, rabatter og lignende, og med tillegg for kjøpsutgifter (frakt, toll, offentlige avgifter som ikke refunderes og andre direkte kjøpsutgifter). Ved kjøp i utenlandsk valuta balanseføres eiendelen til kursen på transaksjonstidspunktet. For varige driftsmidler og immaterielle eiendeler omfatter anskaffelseskost også direkte utgifter for å klargjøre eiendelen for bruk, for eksempel utgifter til testing av eiendelen.

Varige driftsmidler

Tomter avskrives ikke. Andre varige driftsmidler balanseføres og avskrives lineært til restverdi over driftsmidlenes forventede utnyttbare levetid. Ved endring i avskrivningsplan fordeles virkningen over gjenværende avskrivningstid ("knekkpunktmetoden"). Vedlikehold av driftsmidler kostnadsføres løpende som driftskostnader. Påkostninger og forbedringer tillegges driftsmidlets kostpris og avskrives i takt med driftsmidlet. Skillet mellom vedlikehold og påkostning/forbedring regnes i forhold til driftsmidlets stand på anskaffelsestidspunktet. Leide (leasede) driftsmidler balanseføres som driftsmidler hvis leiekontrakten anses som finansiell.

Datterselskap og tilknyttet selskap

Aksjer i datterselskaper og tilknyttet selskap vurderes etter egenkapitalmetoden. Investeringene blir vurdert til andel egenkapital i selskapene. Resultat tas inn etter andel resultat etter avskrivning av goodwill. I resultatregnskapet vises resultatandelen under finansposter.

Pensjon

Selskapet har en innskuddsbasert pensjonsordning, hvor premien inkluderer arbeidsgivertavgift og



Rekom Norge AS

Noter til årsregnskapet for 2024

kostnadsføres fortløpende.

Fordringer

Kundefordringer og andre fordringer oppføres til pålydende etter fradrag for avsetning til forventet tap. Avsetning til tap gjøres på grunnlag av en individuell vurdering av de enkelte fordringene. For øvrige kundefordringer utføres en uspesifisert avsetning for å dekke forventet tap på krav.

Kontantstrømoppstilling

Kontantstrømoppstillingen er utarbeidet etter den indirekte metoden. Kontanter og kontantekvivalenter omfatter kontanter, bankinnskudd og andre kortsiktige, likvide plasseringer.



Rekom Norge AS

Noter til årsregnskapet for 2024

Note 1 Transaksjoner med nærstående

Ytelser til ledende ansatte er omtalt i note 3, og mellomværende med konsernselskaper er omtalt i note 8.

Selskapets transaksjoner med nærstående parter: 2024

a) Inntekter

Management fee	
- Datterselskaper	27 420 351
- Tilknyttet selskap	0
Annen inntekt	
- Fremleie lokaler til datterselskap	0

b) Kostnader

Management fee	
- Morselskap i Danmark	0

Note 2 Driftsinntekter

	2024	2023
Driftsinntekt	69 393 595	77 353 869
Annen driftsinntekt	5 551 937	3 128 289
Sum	74 945 531	80 482 157

Geografisk fordeling

Norge	74 945 531	80 482 157
Sum	74 945 531	80 482 157

Annen driftsinntekt gjelder i sin helhet offentlige tilskudd fra støtteordninger tilknyttet COVID-19.

Note 3 Lønnskostnader, antall ansatte, godtgjørelser, lån til ansatte mm.

Lønnskostnader	2024	2023
Lønninger	18 805 513	25 573 563
Arbeidsgiveravgift	2 218 183	3 492 745
Pensjonskostnader	493 688	493 688
Andre ytelser	2 316 521	2 057 646
Sum	23 833 905	31 617 642
Sysselsatte årsverk	27	30



Rekom Norge AS

Noter til årsregnskapet for 2024

Ytelser til ledende personer	Daglig leder	Styret
Lønn/styrehonorar	0	0
Pensjonkostnad	0	0
Annen godtgjørelse	0	0
Sum	0	0

Selskapets pensjonsordninger tilfredsstiller kravene i lov om obligatorisk tjenstepensjon.

Det er ikke gitt lån/sikkerhetsstillelse til daglig leder, styrets leder eller andre nærstående parter.

Kostnadsført godtgjørelse til revisor	2024	2023
Lovpålagt revisjon (inkl. teknisk bistand med årsregnskap)	385 697	144 021
Skatterådgivning (inkl. teknisk bistand med ligningspapirer)	434 935	161 090
Sum	820 632	305 111

Note 4 Varige driftsmidler

	Software	Inventar, innredning og IT- utstyr	Sum
Anskaffelseskost 01.01.2024	1 531 070	3 880 904	5 411 974
Tilgang	0	16 925	16 925
Avgang	0	0	0
Anskaffelseskost 31.12.2024	1 531 070	3 897 829	5 428 899
Akkumulerte avskrivninger 31.12.2024	1 531 070	1 498 823	3 029 893
Bokført verdi per 31.12.2024	0	2 399 006	2 399 006
Årets avskrivninger	0	850 873	850 873
Forventet økonomisk levetid	12 år	5 -10 år	
Avskrivningsplan	Lineær	Lineær	



Rekom Norge AS

Noter til årsregnskapet for 2024

Note 5 Aksjer i datterselskap og tilknyttet selskap

Aksjene i datterselskap og tilknyttet selskap regnskapsføres etter egenkapitalmetoden. Alle datterselskapene er 100% eid og har forretningskontor i Kristiansand.

Firma	Kostpris	Andel EK ved anskaffelse.	Bøkført verdi 31.12.2023	Resultatandel 2024
Heidis Bier Bar Oslo AS	510 541	510 541	1 767 301	1 665 593
Engene 12 Drammen AS	40 541	40 541	1 267 554	0
Heidis Bier Bar Drammen AS	40 541	40 541	3 229 569	-2 287 940
HBB Trondheim AS	41 000	41 000	2 068 893	295 049
KJ 10 Rekom AS	41 000	41 000	1 058 507	643 353
Rekom Norge Drift 27 AS	5 668 411	1 424 668	407 851	-1 264 346
ISM Oslo AS	41 000	41 000	5 004 905	-757 293
Rekom Tromsø AS	41 000	41 000	2 676 754	420 929
HBB Bergen AS	1	1	3 041 954	-4 175 034
Dorsia Oslo AS	41 000	41 000	3 905 040	-2 112 788
Loulou Bergen AS	41 000	41 000	5 075 119	-3 684 650
Store Høvding AS	2 000 000	30 000	2 424 983	0
HBB Tønsberg AS	41 000	41 000	3 633 948	-908 802
HBB Kristiansand AS	41 000	41 000	644 289	-2 392 797
Skjenken Bar og Bakgård AS	41 000	41 000	1 034 922	0
HBB Stavanger AS	3 251 722	2 348 082	9 311 722	-11 209 908
Alibi Fredrikstad AS	41 000	41 000	1 570 932	-317 297
Brukbar Bergen AS	41 000	41 000	-1 927 319	0
Beverly AS	17 398 127	1 100 338	10 097 953	1 987 615
Stavanger Sportscafe AS	8 147 799	923 130	6 415 862	1 652 568
Proud Mary Stavanger AS	5 147 272	1 208 263	4 955 503	624 396
Rabalader Bar Stavanger AS	1 154 165	-2 392 920	4 862 482	2 556 026
Cafe Sting AS	901 014	-1 037 032	2 160 584	0
Rekom Norge Drift 26 AS (Hygge AS)	608 604	608 604	-2 080 494	0
Nightpay Norge AS	41 000	41 000	-222 896	-88 938
Rabalder Bar Oslo AS	41 000	41 000	2 611 586	2 103 276
Johns Bar AS	13 865 551	-2 710 797	13 287 716	-640 638
Stortorvets Gjestgiveri AS	46 383 699	642 063	35 089 835	-1 519 469
LouLou Stavanger AS	41 000	41 000	649 826	-2 009 343
Tijuana Oslo AS	41 000	41 000	628 436	-1 155 172
Smedasundet Servering AS	20 067 384	84 393	15 885 957	896 409
Winehouse Haugesund AS	7 837 931	120 145	7 631 923	-2 420 862
Kulturhuset på Kaien AS	3 490 773	-1 349 833	9 606 893	-532 168
Rekom Event Norge AS	41 000	41 000	30 165	88 287
Javel Oslo AS	41 000	41 000	487 076	2 374 594
Rekom Norge Drift 18 AS	41 000	41 000	-3 560 992	0
Rekom Drift Kristiansand AS	41 000	41 000	-3 216 617	-8 637
Rekom RD Norge AS	41 000	41 000	-1 020 978	-1 029 742
Fridtjof Oslo AS	41 000	41 000	-258 346	414 565
TO-TO AS	41 000	41 000	-1 916 692	1 916 692
Proud Mary Oslo AS	41 000	41 000	-3 330 188	-4 110 927
Bryggen Bergen AS	41 000	41 000	-6 062 344	-1 002 366
Rekom Norge Drift 25 AS	41 000	41 000	-138 644	-50 440
Sum datterselskaper	137 539 076	2 615 728	138 790 531	-26 040 205
Jenny	8 774 700	2 892 768	3 975 276	888 283
Sum tilknyttet selskap	8 774 700	2 892 768	3 975 276	888 283



Rekom Norge AS

Noter til årsregnskapet for 2024

Firma	Goodwill 31.12.2024	Avskrivning goodwill	Utbytte/ konsernbidrag	Andel av egenkapital 31.12.2024	Bokført verdi 31.12.2024
Heidis Bier Bar Oslo AS	0	0	-958 464	2 474 430	2 474 430
Engene 12 Drammen AS	0	0	0	0	0
Heidis Bier Bar Drammen AS	0	0	0	941 538	941 538
HBB Trondheim AS	0	0	0	2 363 942	2 363 942
KJ 10 Rekom AS	0	0	-705 432	996 428	996 428
Rekom Norge Drift 27 AS	0	0	-83 512	-992 331	-1 620 769
ISM Oslo AS	0	0	0	4 247 261	4 247 261
Rekom Tromsø AS	0	0	-212 784	5 630 137	2 884 899
HBB Bergen AS	0	0	0	-1 133 080	-1 133 080
Dorsia Oslo AS	0	0	0	1 792 252	1 792 252
Loulou Bergen AS	0	0	0	1 390 469	1 390 469
Store Høvding AS	0	0	0	0	0
HBB Tønsberg AS	0	0	0	2 725 146	2 725 146
HBB Kristiansand AS	0	0	0	-1 748 508	-1 748 508
Skjenken Bar og Bakgård AS	0	0	0	1 054 650	0
HBB Stavanger AS	361 456	- 90 364	0	-2 350 006	-1 988 550
Alibi Fredrikstad AS	0	0	0	1 253 635	1 253 635
Brukbar Bergen AS	0	0	0	0	0
Beverly AS	7 334 005	- 1 629 779	-1 983 150	1 138 634	8 472 639
Stavanger Sportscafe AS	3 251 101	- 722 467	-1 606 701	2 488 161	5 739 262
Proud Mary Stavanger AS	1 760 554	- 399 901	-453 772	2 965 671	4 726 225
Rabalder Bar Stavanger AS	1 596 186	- 354 709	-2 506 530	2 961 083	4 557 269
Cafe Sting AS	0	0	0	0	0
Rekom Norge Drift 26 AS (Hygge AS)	0	0	0	0	0
Nightpay Norge AS	0	0	0	-311 834	-311 834
Rabalder Bar Oslo AS	0	0	-1 963 010	2 751 853	2 751 853
Johns Bar AS	10 222 081	- 1 657 635	0	767 362	10 989 443
Stortorvets Gjestgiveri AS	28 207 641	- 4 574 164	0	788 861	28 996 502
LouLou Stavanger AS	0	0	0	-1 359 517	-1 359 517
Tijuana Oslo AS	0	0	0	0	-526 736
Smedasundet Servering AS	13 155 469	- 1 998 299	0	1 628 598	14 784 067
Winhouse Haugesund AS	0	- 5 852 654	0	-641 593	-641 593
Kulturhuset på Kaien AS	3 186 732	- 484 061	0	5 403 932	8 590 664
Rekom Event Norge AS	0	0	48 373	166 825	166 825
Javel Oslo AS	0	0	-2 235 656	626 015	626 015
Rekom Norge Drift 18 AS	0	0	0	0	0
Rekom Drift Kristiansand AS	0	0	0	-3 225 254	-3 225 254
Rekom RD Norge AS	0	0	0	0	-2 050 720
Fridtjof Oslo AS	0	0	0	156 219	156 219
TO-TO AS	0	0	0	0	0
Proud Mary Oslo AS	0	0	0	-7 441 115	-7 441 115
Bryggen Bergen AS	0	0	0	-7 064 710	-7 064 710
Rekom Norge Drift 25 AS	0	0	0	0	-189 084
Sum datterselskaper	74 156 091	-17 764 033	-12 660 638	19 390 504	82 089 279
Jenny AS	2 646 870	- 588 193	-500 000	1 326 741	3 775 366
Sum tilknyttet selskap	2 646 870	- 588 193	-500 000	1 326 741	3 775 366

Forskjellen mellom andel av egenkapital og balanseført verdi utgjør i sin helhet goodwill som avskrives over 5-10 år gjennom resultatandel. Andre endringer er utbytte og konsernbidrag.



Rekom Norge AS

Noter til årsregnskapet for 2024

Note 6 Skatt

Skatteeffekten av midlertidige forskjeller og underskudd til fremføring som har gitt opphav til utsatt skatt og utsatte skattefordeler, spesifisert på typer av midlertidige forskjeller:

	2024	2023	Endring
Varige driftsmidler	1 206 499	1 248 889	42 390
Avsetninger mv	-5 000 000	-7 200 000	-2 200 000
Sum	-3 793 501	-5 951 111	-2 157 610
Grunnlag for beregning av utsatt skatt	-3 793 501	-5 951 111	-2 157 610
Utsatt skattefordel (22 %)	-834 570	-1 309 244	-474 674
Grunnlag skatt i resultat og balanse	2024	2023	
Resultat før skatt (- underskudd)	-44 554 675	-34 473 112	
Permanente forskjeller	43 504 147	29 441 865	
Endring i midlertidige forskjeller	-2 157 610	7 234 461	
Mottatt konsernbidrag	25 247 796	68 467 843	
Avgitt konsernbidrag	-22 039 658	-70 671 058	
Skattepliktig inntekt (- underskudd)	0	0	
Resultatført skatt på ordinært resultat:			
Betalbar skatt	0	0	
Endring i utsatt skattefordel	-231 116	-1 106 873	
Skatteinntekt	-231 116	-1 106 873	
Beregning av effektiv skattesats			
Resultat før skatt	-44 554 675	-34 473 112	
Beregnet skatt av resultat før skatt	-9 802 028	-7 584 085	
Skatteeffekt av permanente forskjeller	9 570 912	6 477 210	
Sum	-231 116	-1 106 874	
Effektiv skattesats	0,5 %	3,2 %	
Betalbar skatt i balansen:			
Betalbar skatt på årets resultat	-705 790	484 707	
Betalbar skatt på avgitt konsernbidrag	-4 848 725	-15 547 633	
Betalbar skatt på mottatt konsernbidrag	5 554 515	15 062 925	
Sum betalbar skatt i balansen	0	0	

Note 7 Fordringer og gjeld

Fordringer med forfall senere enn ett år	2024	2023
Andre langsiktige fordringer	122 417	139 873
Sum	122 417	139 873
Langsiktig gjeld med forfall senere enn 5 år	2024	2023
Gjeld til kredittinstitusjoner	0	0



Rekom Norge AS

Noter til årsregnskapet for 2024

Sum	0	0
------------	----------	----------

Annen langsiktig gjeld består av selgerkreditt ved kjøp av aksjer som forfaller om mindre enn 5 år. Andre langsiktige fordringer består av depositum på husleie.

Note 8 Mellomværende med selskap i samme konsern

	Kortsiktige fordringer		Kundefordringer	
	2024	2023	2024	2023
Datterselskap	4 775 397	14 536 553	52 618 681	26 343 271
Mottatt konsernbidrag	42 438 729	68 467 843	0	0
Sum	47 214 126	83 004 396	52 618 681	26 343 271

	Kortsiktig gjeld		Langsiktig gjeld	
	2024	2023	2024	2023
Foretak i samme konsern	30 243 416	7 793 442	84 788 960	50 864 023
Avgitt konsernbidrag	29 072 300	91 299 788	0	0
Sum	59 315 716	99 093 230	84 788 960	50 864 023

Langsiktig mellomværende er renteberegnet i henhold til internpolicy i konsernet.

Note 9 Bundne bankinnskudd

Bundne bankinnskudd	2024	2023
Skattetrekksmidler	713 899	922 766
Skyldig skattetrekk	653 073	922 766

Note 10 Aksjekapital og aksjonærinformasjon

Aksjekapitalen på kr. 500 000 består av 100 aksjer á kr. 5 000.

Oversikt over aksjonær	Antall	Eierandel
Rekom Group Norge AS	100	100%
Sum	100	100%

Daglig leder og styrets leder eier indirekte aksjer i selskapet gjennom konsernselskap i Danmark. Rekom Norge AS er inkludert i konsernregnskapet til Rekom Group A/S i Danmark.



Rekom Norge AS

Noter til årsregnskapet for 2024

Note 11 Egenkapital

	Aksjekapital	Overkurs	Annen innskutt egenkapital	Udekket underskudd	Sum egenkapital
Egenkapital 31.12.2023	500 000	139 711 765	4 049 377	-67 748 286	76 512 856
Årets resultat	0	0	0	-44 323 559	-44 323 559
Avgitt konsernbidrag	0	0	0	-17 190 933	-17 190 933
Mottatt konsernbidrag	0		17 190 933		17 190 933
Egenkapital 31.12.2024	500 000	139 711 765	21 240 310	-129 262 778	32 189 298

Avgitt og mottatt konsernbidrag er etter skatt