



ÅRSREGNSKAPET FOR REGNSKAPSÅRET 2020 - GENERELL INFORMASJON

Enheten

Organisasjonsnummer: 917 228 418
Organisasjonsform: Aksjeselskap
Foretaksnavn: RIJO HOLDING AS
Forretningsadresse: Grasholmkroken 28C
4077 HUNDVÅG

Regnskapsår

Årsregnskapets periode: 01.01.2020 - 31.12.2020

Konsern

Mørselskap i konsern: Ja
Konsernregnskap lagt ved: Ja

Regnskapsregler

Regler for små foretak benyttet: Nei
Benyttet ved utarbeidelsen av årsregnskapet til selskapet: Regnskapslovens alminnelige regler
Benyttet ved utarbeidelsen av årsregnskapet til konsernet: Regnskapslovens alminnelige regler

Årsregnskapet fastsatt av kompetent organ

Bekreftet av representant for selskapet: Jan Ove Johnsen
Dato for fastsettelse av årsregnskapet: 30.08.2021

Grunnlag for avgivelse

År 2020: Årsregnskapet er elektronisk innlevert
År 2019: Tall er hentet fra elektronisk innlevert årsregnskap fra 2020

Det er ikke krav til at årsregnskapet m.v. som sendes til Regnskapsregisteret er undertegnet. Kontrollen på at dette er utført ligger hos revisor/enhetens øverste organ. Sikkerheten ivaretas ved at innsender har rolle/rettighet for innsending av årsregnskapet via Altinn, og ved at det bekreftes at årsregnskapet er fastsatt av kompetent organ.

Brønnøysundregistrene, 14.06.2022



Resultatregnskap

Beløp i: NOK	Note	2020	2019
RESULTATREGNSKAP			
Kostnader			
Annen driftskostnad	2	15 710	11 837
Sum kostnader		15 710	11 837
Driftsresultat		-15 710	-11 837
Finansinntekter og finanskostnader			
Annen renteinntekt		4	193
Sum finansinntekter		4	193
Netto finans		4	193
Ordinært resultat før skattekostnad		-15 706	-11 644
Skattekostnad på ordinært resultat	7	0	0
Ordinært resultat etter skattekostnad		-15 706	-11 644
Årsresultat		-15 706	-11 644
Overføringer og disponeringer			
Ordinært utbytte			272 052
Overføringer til/fra annen egenkapital		-15 706	-283 696
Sum overføringer og disponeringer		-15 706	-11 644



Balanse

Beløp i: NOK	Note	2020	2019
BALANSE - EIENDELER			
Anleggsmidler			
Immaterielle eiendeler			
Finansielle anleggsmidler			
Investering i datterselskap	3	750 003	750 003
Sum finansielle anleggsmidler		750 003	750 003
Sum anleggsmidler		750 003	750 003
Omløpsmidler			
Varer			
Fordringer			
Andre fordringer	4, 6	2 352 000	272 052
Sum fordringer		2 352 000	272 052
Bankinnskudd, kontanter og lignende			
Bankinnskudd, kontanter og lignende		9 807	25 513
Sum bankinnskudd, kontanter og lignende		9 807	25 513
Sum omløpsmidler		2 361 807	297 565
SUM EIENDELER		3 111 810	1 047 568
BALANSE - EGENKAPITAL OG GJELD			
Egenkapital			
Innskutt egenkapital			
Selskapskapital	5	100 000	100 000
Annen innskutt egenkapital		-5 570	-5 570
Sum innskutt egenkapital		94 430	94 430
Opptjent egenkapital			
Annen egenkapital		665 380	681 086



Balanse

Beløp i: NOK	Note	2020	2019
Sum opptjent egenkapital		665 380	681 086
Sum egenkapital	4	759 810	775 516
Sum langsiktig gjeld		0	0
Kortsiktig gjeld			
Utbytte			272 052
Annen kortsiktig gjeld	6	2 352 000	
Sum kortsiktig gjeld		2 352 000	272 052
Sum gjeld		2 352 000	272 052
SUM EGENKAPITAL OG GJELD		3 111 810	1 047 568



Konsernets resultatregnskap

Beløp i: NOK	Note	2020	2019
RESULTATREGNSKAP			
Inntekter			
Salgsinntekt	1,2	82 141 035	205 539 086
Annen driftsinntekt	11	680 984	71 919
Sum inntekter		82 822 019	205 611 005
Kostnader			
Varekostnad			37 340
Lønnskostnad	3,11	71 908 620	186 850 959
Avskrivning på varige driftsmidler og immaterielle eiendeler	9	77 168	129 991
Annen driftskostnad	3	9 204 145	17 035 463
Sum kostnader		81 189 933	204 053 753
Driftsresultat		1 632 086	1 557 252
Finansinntekter og finanskostnader			
Annen renteinntekt		28 400	116 391
Sum finansinntekter		28 400	116 391
Annen rentekostnad		366 982	743 401
Sum finanskostnader		366 982	743 401
Netto finans		-338 582	-627 010
Ordinært resultat før skattekostnad		1 293 504	930 242
Skattekostnad på ordinært resultat	6	287 129	207 834
Ordinært resultat etter skattekostnad		1 006 375	722 408
Årsresultat		1 006 375	722 408
Overføringer og disponeringer			
Ordinært utbytte			272 052
Overføringer til/fra annen egenkapital		1 006 375	450 356
Sum overføringer og disponeringer		1 006 375	722 408



Konsernets balanse

Beløp i: NOK	Note	2020	2019
BALANSE - EIENDELER			
Anleggsmidler			
Immaterielle eiendeler			
Utsatt skattefordel	6	752 887	845 054
Sum immaterielle eiendeler		752 887	845 054
Varige driftsmidler			
Driftsløsøre, inventar, verktøy, kontormaskiner og lignende	9	99 632	176 800
Sum varige driftsmidler		99 632	176 800
Finansielle anleggsmidler			
Andre fordringer		633 000	740 618
Sum finansielle anleggsmidler		633 000	740 618
Sum anleggsmidler		1 485 519	1 762 472
Omløpsmidler			
Varer			
Fordringer			
Kundefordringer	4	12 163 954	19 014 383
Andre fordringer		3 567 324	1 621 360
Sum fordringer		15 731 278	20 635 743
Bankinnskudd, kontanter og lignende			
Bankinnskudd, kontanter og lignende	5	10 439 973	21 936 083
Sum bankinnskudd, kontanter og lignende		10 439 973	21 936 083
Sum omløpsmidler		26 171 251	42 571 826
SUM EIENDELER		27 656 770	44 334 298

BALANSE - EGENKAPITAL OG GJELD

Egenkapital



Konsernets balanse

Beløp i: NOK	Note	2020	2019
Innskutt egenkapital			
Selskapskapital	7,8	100 000	100 000
Sum innskutt egenkapital		100 000	100 000
Opptjent egenkapital			
Annen egenkapital	8	1 844 160	1 529 015
Sum opptjent egenkapital		1 844 160	1 529 015
Sum egenkapital		1 944 160	1 629 015
Sum langsiktig gjeld		0	0
Kortsiktig gjeld			
Leverandørgjeld		1 400 468	1 329 951
Skyldige offentlige avgifter		8 576 165	19 007 449
Utbytte		0	272 052
Annen kortsiktig gjeld		15 735 977	22 095 831
Sum kortsiktig gjeld		25 712 610	42 705 283
Sum gjeld		25 712 610	42 705 283
SUM EGENKAPITAL OG GJELD		27 656 770	44 334 298



KONSERNREGNSKAPET 2020

Rijo Holding AS
Org.nr 917 228 418

Resultatregnskap
Balanse
Kontantstrømoppstilling
Noter
Revisjonsberetning



Resultatregnskap

Rijo Holding AS

Driftsinntekter og driftskostnader	Note	2020	2019
Salgsinntekt	1, 2	82 141 035	205 539 086
Annen driftsinntekt	11	680 984	71 919
Sum driftsinntekter		82 822 019	205 611 005
Varekostnad		0	37 340
Lønnskostnad	3, 11	71 908 620	186 850 959
Avskrivning av driftsmidler og immaterielle eiendeler	9	77 168	129 991
Annen driftskostnad	3	9 204 145	17 035 463
Sum driftskostnader		81 189 933	204 053 753
Driftsresultat		1 632 086	1 557 252
Finansinntekter og finanskostnader			
Annen renteinntekt		28 400	116 391
Annen rentekostnad		366 982	743 401
Resultat av finansposter		-338 582	-627 010
Ordinært resultat før skattekostnad		1 293 504	930 242
Skattekostnad på ordinært resultat	6	287 129	207 834
Årsresultat		1 006 375	722 408
Overføringer			
Avsatt til utbytte		0	272 052
Avsatt til annen egenkapital		1 006 375	450 356
Sum overføringer		1 006 375	722 408



Balanse

Rijo Holding AS

Eiendeler	Note	2020	2019
Anleggsmidler			
Immaterielle eiendeler			
Utsatt skattefordel	6	752 887	845 054
Sum immaterielle eiendeler		752 887	845 054
Varige driftsmidler			
Driftsløsøre, inventar o.a. utstyr	9	99 632	176 800
Sum varige driftsmidler		99 632	176 800
Finansielle anleggsmidler			
Andre langsiktige fordringer		633 000	740 618
Sum finansielle anleggsmidler		633 000	740 618
Sum anleggsmidler		1 485 519	1 762 472
Omløpsmidler			
Fordringer			
Kundefordringer	4	12 163 954	19 014 383
Andre kortsiktige fordringer		3 567 324	1 621 360
Sum fordringer		15 731 278	20 635 743
Bankinnskudd, kontanter o.l.	5	10 439 973	21 936 083
Sum omløpsmidler		26 171 251	42 571 826
Sum eiendeler		27 656 770	44 334 298




Balanse

Rijo Holding AS

Egenkapital og gjeld	Note	2020	2019
Egenkapital			
Innskutt egenkapital			
Aksjekapital	7, 8	100 000	100 000
Sum innskutt egenkapital		100 000	100 000
Opptjent egenkapital			
Annen egenkapital	8	1 844 160	1 529 015
Sum opptjent egenkapital		1 844 160	1 529 015
Sum egenkapital		1 944 160	1 629 015
Gjeld			
Kortsiktig gjeld			
Leverandørgjeld		1 400 468	1 329 951
Skyldig offentlige avgifter		8 576 165	19 007 449
Utbytte		0	272 052
Annen kortsiktig gjeld		15 735 977	22 095 831
Sum kortsiktig gjeld		25 712 610	42 705 283
Sum gjeld		25 712 610	42 705 283
Sum egenkapital og gjeld		27 656 770	44 334 298

Hundvåg, 30.08.2021


Jan Ove Johnsen
Styreleder



Rijo Holding AS

Kontantstrømoppstilling konsern

	2020	2019
Kontantstrøm fra operasjonelle aktiviteter		
Resultat før skattekostnad	1 293 504	930 242
Betalte skatter	0	0
Gevinst/tap ved avgang driftsmidler	0	-71 919
Ordinære avskrivninger	77 168	129 991
Endring i kundefordringer	5 964 237	9 925 024
Endring i leverandørgjeld	70 517	-343 281
Endring i andre tidsavgrensingsposter	-19 009 154	86 482
Netto kontantstrøm fra operasjonelle aktiviteter	-11 603 728	10 656 539
Kontantstrøm fra investeringer		
Netto inn-/utbetalinger ved kjøp/salg av varige driftsmidler	0	87 000
Endring i langsiktige fordringer	107 618	-511 873
Netto likviditetsendring fra investeringer	107 618	-424 873
Kontantstrøm fra finansieringsaktiviteter		
Utbytte	0	-1 000 000
Netto kontantstrøm fra finansieringsaktiviteter	0	-1 000 000
Netto endring i likvider gjennom året	-11 496 110	9 231 666
Kontanter og kontantekvivalenter 01.01.	21 936 083	12 704 417
Kontanter og kontantekvivalenter 31.12.	10 439 973	21 936 083



Note 1 Regnskapsprinsipper

Årsregnskapet er satt opp i samsvar med regnskapsloven og god regnskapsskikk.

Foruten morselskapet Rijo Holding AS består konsernet av datterselskapet JJS ProsjektPartner as.

Datterselskapet er konsolidert etter oppkjøpsmetoden og transaksjoner og mellomværender mellom selskapene er eliminert. Ved oppkjøp av datterselskap, elimineres kostprisen på aksjen mot egenkapitalen i datterselskapet på oppkjøpstidspunktet. Merverdien ved oppkjøpet henføres til de eiendeler merverdien relaterer seg til. Den delen av kostprisen som ikke kan henføres til identifiserbare eiendeler, klassifiseres som goodwill. Goodwill avskrives over antatt økonomisk levetid.

Driftsinntekter

Salg av tjenester inntektsføres etter hvert som de leveres.

Omløpsmidler / Kortsiktig gjeld

Omløpsmidler og kortsiktig gjeld omfatter normalt poster som forfaller til betaling innen ett år etter balansedagen, samt poster som knytter seg til varekretsløpet. Omløpsmidler inkl. aksjer og andre verdipapirer vurderes normalt til laveste verdi av anskaffelseskost og antatt virkelig verdi.

Anleggsmidler / Langsiktig gjeld

Anleggsmidler omfatter eiendeler bestemt til varig eie og bruk. Anleggsmidler inkl. aksjer er vurdert til anskaffelseskost. Varige driftsmidler balanseføres og avskrives over driftsmidlets økonomiske levetid. Varige driftsmidler og aksjer nedskrives til gjenvinnbart beløp ved verdifall som forventes ikke å være forbigående. Gjenvinnbart beløp er det høyeste av netto salgsverdi og verdi i bruk. Verdi i bruk er nåverdi av fremtidige kontantstrømmer knyttet til eiendelen. Nedskrivningen reverseres når grunnlaget for nedskrivningen ikke lenger er til stede.

Kundefordringer

Kundefordringer er vurdert til pålydende etter fradrag for avsetning til forventet tap. Avsetning til tap gjøres på grunnlag av en individuell vurdering av de enkelte fordringene.

Skatt

Skattekostnaden i resultatregnskapet omfatter både periodens betalbare skatt og endring i utsatt skatt/skattefordel. Utsatt skatt/skattefordel er beregnet med 22 % på grunnlag av de midlertidige forskjeller som eksisterer mellom regnskapsmessige og skattemessige verdier, samt ligningsmessig underskudd til fremføring ved utgangen av regnskapsåret. Skatteøkende og skattereduserende midlertidige forskjeller som reverserer eller kan reversere i samme periode er utlignet og nettoført.

Kontantstrømoppstilling

Kontantstrømoppstilling er utarbeidet etter den indirekte metoden.

Note 2 Salgsinntekter

Konsernet har kun ett virksomhetsområde og det er bemanningstjenester.



Note 3 Lønnskostnader, antall ansatte, godtgjørelser, lån til ansatte m.m.

Lønnskostnader	2020	2019
Lønninger	61 589 696	159 262 503
Arbeidsgiveravgift	9 164 624	24 508 375
Pensjonskostnader	778 957	2 882 038
Andre ytelser	375 343	198 044
Sum	71 908 620	186 850 960
Antall årsverk	150	294
Ytelser til ledende personer	Daglig leder	Styret
Lønn	0	0
Annen godtgjørelse	0	

Pensjonskostnader

Konsernet er pliktig til å ha tjenstepensjonsordning etter lov om obligatorisk tjenstepensjon, og har etablert en ordning som oppfyller kravene.

Konsernet har også AFP-ordning. Det er avsatt kr 0 for forpliktelse til å betale tilskudd til den gamle AFP-ordningen da selskapet har få ansatte som er innenfor den ordningen ved årsskiftet. Ny AFP-ordning regnskapsføres som innskuddspensjon.

Revisor

Kostnadsført revisjonshonorar for 2020 utgjør kr 39 500. I tillegg kommer teknisk bistand til utarbeidelse av årsregnskap med noter, konsernregnskap og skattemelding med vedlegg på kr 19 000.

Note 4 Kundefordringer

Spesifikasjon av kundefordringer:

	2020	2019
Kundefordringer til pålydende	3 941 625	7 943 897
Avsetning til dekning av tap	0	0
Opptjent, ikke fakturert beholdning	8 222 329	11 070 486
Netto bokførte kundefordringer	12 163 954	19 014 383

Note 5 Bundne midler / pantstillelser

Innestående midler på skattetrekkskonto (bundne midler) er på kr 3 524 144.

Konsernets kundefordringer er stillet som sikkerhet for factoringtjenester fra Avida Finans.



Note 6 Skatt

	2020	2019
Årets skattekostnad		
Resultatført skatt på ordinært resultat:		
Betalbar skatt	0	0
Endring i utsatt skattefordel	287 129	207 834
Skattekostnad ordinært resultat	287 129	207 834
Skattepliktig inntekt:		
Ordinært resultat før skatt	1 293 504	930 242
Permanente forskjeller	11 628	14 456
Endring i midlertidige forskjeller	-12 907	-44 439
Anvendelse av fremførbart underskudd	-1 292 225	-900 259
Skattepliktig inntekt	0	0
Betalbar skatt i balansen:		
Betalbar skatt på årets resultat	0	0
Sum betalbar skatt i balansen	0	0

Skatteeffekten av midlertidige forskjeller og underskudd til fremføring som har gitt opphav til utsatt skatt og utsatte skattefordeler, spesifisert på typer av midlertidige forskjeller

	2020	2019	Endring
Varige driftsmidler	-211 567	-224 474	-12 907
Sum	-211 567	-224 474	-12 907
Akkumulert fremførbart underskudd	-3 210 646	-3 616 681	-406 035
Grunnlag for utsatt skattefordel	-3 422 212	-3 841 154	-418 942
Utsatt skattefordel (22 %)	-762 887	-845 054	-92 167

Akkumulert underskudd til fremføring er økt 01.01.2020 som følge av korleksjon av feil i inngående balanse med kr 886 192.



Note 7 Aksjonærer

Aksjekapitalen i Rijo Holding AS pr. 31.12 består av:

	Antall	Pålydende	Bokført
Ordinære aksjer	100 000	1	100 000
Sum	100 000		100 000

Eierstruktur

Aksjonærer i % pr. 31.12:

	Ordinære	Eierandel	Stemmeandel
Jan Ove Johnsen	100 000	100	100

Jan Ove Johnsen er styreleder.

Note 8 Egenkapital

	Aksjekapital	Annen egenkapital	Sum egenkapital
Pr 01.01.2020	100 000	1 529 015	1 629 015
Årets resultat	0	1 006 375	1 006 375
Korreksjon av feil i inngående balanse	0	-691 230	-691 230
Pr 31.12.2020	100 000	1 844 160	1 944 160

Note 9 Anleggsmidler

	Driftsløsøre, inventar ol.
Anskaffelseskost pr. 01.01.20	1 247 522
= Anskaffelseskost 31.12.20	1 247 522
Akkumulerte avskrivninger 31.12.20	1 147 890
= Bokført verdi 31.12.20	99 632
Årets ordinære avskrivninger	77 168
Økonomisk levetid	3-5 år



Note 10 Finansiell markedsrisiko

Markedsrisiko

Den finansielle markedsrisiko synes marginal. Dette skyldes satsing på solide kunder med langsiktige kontrakter med de største operatørselskapene på norsk sokkel og på land. Konsernet er i noen grad utsatt for store og langsiktige fall i oljepris da dette påvirker oppdragsmengden.

Kreditrisiko

Konsernets kundefordringer er i hovedsak mot større solide kunder.
Kreditrisiko anses derfor som liten.

Likviditetsrisiko

Konsernet har en gunstig finansieringsordning som sikrer tilfredsstillende likviditet til enhver tid.

Note 11 Offentlige tilskudd

Konsernet har i 2020 mottatt offentlige tilskudd.

Tilskuddene er delvis inkludert i Annen driftsinntekt med kr 680 984 og delvis ført til reduksjon av lønnskostnad med kr 915 236.



ÅRSREGNSKAPET 2020

Rijo Holding AS
Org.nr 917 228 418

Resultatregnskap
Balanse
Noter
Revisjonsberetning



Rijo Holding AS

Resultatregnskap

Driftsinntekter og driftskostnader	Note	2020	2019
Driftsinntekter			
Annen driftsinntekt		0	0
Sum driftsinntekter		<u>0</u>	<u>0</u>
Driftskostnader			
Annen driftskostnad	2	15 710	11 837
Sum driftskostnader		<u>15 710</u>	<u>11 837</u>
Driftsresultat		<u>-15 710</u>	<u>-11 837</u>
Finansinntekter og finanskostnader			
Annen renteinntekt		4	193
Resultat av finansposter	1	<u>4</u>	<u>193</u>
Resultat før skattekostnad		<u>-15 706</u>	<u>-11 644</u>
Skattekostnad	7	0	0
Årsresultat		<u>-15 706</u>	<u>-11 644</u>
Overføringer			
Avsatt til utbytte		0	272 052
Overført fra annen egenkapital		-15 706	-283 696
Sum overføringer		<u>-15 706</u>	<u>-11 644</u>



Rijo Holding AS

Balanse

Eiendeler	Note	2020	2019
Anleggsmidler			
Finansielle anleggsmidler			
Investeringer i datterselskap	3	750 003	750 003
Sum finansielle anleggsmidler		750 003	750 003
Sum anleggsmidler		750 003	750 003
Omløpsmidler			
Andre kortsiktige fordringer	4, 6	2 352 000	272 052
Sum fordringer		2 352 000	272 052
Bankinnskudd, kontanter o.l.		9 807	25 513
Sum omløpsmidler		2 361 807	297 565
Sum eiendeler		3 111 810	1 047 568




Rijo Holding AS

Balanse

Egenkapital og gjeld	Note	2020	2019
Egenkapital			
Innskutt egenkapital			
Aksjekapital	5	100 000	100 000
Annen innskutt egenkapital		-5 570	-5 570
Sum innskutt egenkapital		94 430	94 430
Opptjent egenkapital			
Annen egenkapital		665 380	681 086
Sum opptjent egenkapital		665 380	681 086
Sum egenkapital	4	759 810	775 516
Gjeld			
Kortsiktig gjeld			
Utbytte		0	272 052
Annen kortsiktig gjeld	6	2 352 000	0
Sum kortsiktig gjeld		2 352 000	272 052
Sum gjeld		2 352 000	272 052
Sum egenkapital og gjeld		3 111 810	1 047 568

Hundvåg, 30.08.2021


Jan Ove Johnsen
styreleder



Rijo Holding AS

Kontantstrømoppstilling konsern

	2020	2019
Kontantstrøm fra operasjonelle aktiviteter		
Resultat før skattekostnad	1 293 504	930 242
Betalte skatter	0	0
Gevinst/tap ved avgang driftsmidler	0	-71 919
Ordinære avskrivninger	77 168	129 991
Endring i kundefordringer	5 964 237	9 925 024
Endring i leverandørgjeld	70 517	-343 281
Endring i andre tidsavgrensingsposter	-19 009 154	86 482
Netto kontantstrøm fra operasjonelle aktiviteter	-11 603 728	10 656 539
Kontantstrøm fra investeringer		
Netto inn-/utbetalinger ved kjøp/salg av varige driftsmidler	0	87 000
Endring i langsiktige fordringer	107 618	-511 873
Netto likviditetsendring fra investeringer	107 618	-424 873
Kontantstrøm fra finansieringsaktiviteter		
Utbytte	0	-1 000 000
Netto kontantstrøm fra finansieringsaktiviteter	0	-1 000 000
Netto endring i likvider gjennom året	-11 496 110	9 231 666
Kontanter og kontantekvivalenter 01.01.	21 936 083	12 704 417
Kontanter og kontantekvivalenter 31.12.	10 439 973	21 936 083



Note 1 Regnskapsprinsipper

Årsregnskapet er satt opp i samsvar med regnskapsloven og god regnskapsskikk.

Finansinntekter

Finansinntekter består av inntekt fra investering i datterselskap og renteinntekter. Utbytte fra investering i datterselskap inntektsføres i avsetningsåret når det er betydelig sannsynlighetsovervekt for at utdelingen vil finne sted.

Omløpsmidler / Kortsiktig gjeld

Omløpsmidler og kortsiktig gjeld omfatter normalt poster som forfaller til betaling innen ett år etter balansedagen, samt poster som knytter seg til varekretsløpet. Omløpsmidler inkl. aksjer og andre verdipapirer vurderes normalt til laveste verdi av anskaffelseskost og antatt virkelig verdi.

Anleggsmidler / Langsiktig gjeld

Anleggsmidler omfatter eiendeler bestemt til varig eie og bruk. Anleggsmidler inkl. aksjer er vurdert til anskaffelseskost. Varige driftsmidler balanseføres og avskrives over driftsmidlets økonomiske levetid. Varige driftsmidler og aksjer nedskrives til gjenvinnbart beløp ved verdifall som forventes ikke å være forbigående. Gjenvinnbart beløp er det høyeste av netto salgsverdi og verdi i bruk. Verdi i bruk er nåverdi av fremtidige kontantstrømmer knyttet til eiendelen. Nedskrivningen reverseres når grunnlaget for nedskrivningen ikke lenger er til stede.

Aksjer i datterselskap

Investeringer i datterselskap er vurdert etter kostmetoden.

Skatt

Skattekostnaden i resultatregnskapet omfatter både periodens betalbare skatt og endring i utsatt skatt/skattefordel. Utsatt skatt/skattefordel er beregnet med 22 % på grunnlag av de midlertidige forskjeller som eksisterer mellom regnskapsmessige og skattemessige verdier, samt ligningsmessig underskudd til fremføring ved utgangen av regnskapsåret. Skatteøkende og skattereduserende midlertidige forskjeller som reverserer eller kan reversere i samme periode er utlignet og nettoført.

Note 2 Lønnskostnader og honorar til revisor

Selskapet har ingen ansatte og er følgelig ikke pliktig til å ha tjenstepensjonsordning etter lov om obligatorisk tjenstepensjon.

Det er ikke utbetalt lønn eller godtgjørelse til daglig leder eller styret.

Revisor

Kostnadsført revisjonshonorar for 2020 utgjør kr 14 500 inkludert bistand til utarbeidelse av årsregnskap, konsernregnskap og skattemelding. Beløpet inkluderer merverdiavgift.



Note 3 Investering i datterselskap

Selskapet har pr 31.12. følgende investeringer:

Datterselskap	Forretnings- kontor	Eierandel / stemmeandel	Bokført egenkapital	Siste årsresultat	Bokført verdi
JJS ProsjektPartner as	Stavanger	100 %	1 919 363	1 018 626	750 003

Note 4 Egenkapital

	Aksjekapital	Annen innskutt egenkapital	Annen egenkapital	Sum
Pr. 01.01.2020	100 000	-5 570	681 086	775 516
Årets resultat	0	0	-15 706	-15 706
Pr 31.12.2020	100 000	-5 570	665 380	759 810

Note 5 Aksjonærer

Aksjekapitalen i Rijo Holding AS pr. 31.12 består av:

	Antall	Pålydende	Bokført
Ordinære aksjer	100 000	1	100 000
Sum	100 000		100 000

Eierstruktur

De største aksjonærene i % pr. 31.12 var:

	Ordinære	Eierandel	Stemmeandel
Jan Ove Johnsen	100 000	100	100

Jan Ove Johnsen er styreleder.

Note 6 Mellomværende med nærstående

	2020	2019
Andre kortsiktige fordringer		
JOI Eiendom AS	2 352 000	0
Jan Ove Johnsen	0	272 052
Annen kortsiktig gjeld		
JJS ProsjektPartner as	124 000	0
J Johnsen & Sønner AS	250 000	0
Jan Ove Johnsen	1 978 000	0



Note 7 Skatt

Årets skattekostnad	2020	2019
Resultatført skatt på ordinært resultat:		
Betalbar skatt	0	0
Endring i utsatt skattefordel	0	0
Skattekostnad ordinært resultat	0	0
Skattepliktig inntekt:		
Ordinært resultat før skatt	-15 706	-11 644
Permanente forskjeller	0	0
Skattepliktig inntekt	-15 706	-11 644
Betalbar skatt i balansen:		
Betalbar skatt på årets resultat	0	0
Sum betalbar skatt i balansen	0	0

Skatteeffekten av midlertidige forskjeller og underskudd til fremføring som har gitt opphav til utsatt skatt og utsatte skattefordeler, spesifisert på typer av midlertidige forskjeller

	2020	2019	Endring
Akkumulert fremførbart underskudd	-68 138	-52 432	15 706
Inngår ikke i beregningen av utsatt skatt	68 138	52 432	-15 706
Utsatt skattefordel (22 %)	0	0	0



FRYD REVISJON AS

Til generalforsamlingen i
Rijo Holding AS

UAVHENGIG REVISORS BERETNING

Uttalelse om revisjonen av årsregnskapet

Konklusjon

Vi har revidert Rijo Holding AS' årsregnskap som viser et underskudd på kr 15 706 for morselskapet og et overskudd på kr 1 006 375 for konsernet. Årsregnskapet består av balanse per 31. desember 2020 og resultatregnskap og kontantstrømoppstilling for regnskapsåret avsluttet per denne datoen og noter til årsregnskapet, herunder et sammendrag av viktige regnskapsprinsipper.

Etter vår mening er det medfølgende årsregnskapet avgitt i samsvar med lov og forskrifter og gir et rettviseende bilde av selskapets finansielle stilling per 31. desember 2020, og av dets resultater for regnskapsåret avsluttet per denne datoen i samsvar med regnskapslovens regler og god regnskapsskikk i Norge.

Grunnlag for konklusjonen

Vi har gjennomført revisjonen i samsvar med lov, forskrift og god revisjonsskikk i Norge, herunder de internasjonale revisjonsstandardene (ISA-ene). Våre oppgaver og plikter i henhold til disse standardene er beskrevet i *Revisors oppgaver og plikter ved revisjon av årsregnskapet*. Vi er uavhengige av selskapet slik det kreves i lov og forskrift, og har overholdt våre øvrige etiske forpliktelser i samsvar med disse kravene. Etter vår oppfatning er innhentet revisjonsbevis tilstrekkelig og hensiktsmessig som grunnlag for vår konklusjon.

Øvrig informasjon

Ledelsen er ansvarlig for øvrig informasjon. Øvrig informasjon består av informasjon i årsberetningen, men inkluderer ikke årsregnskapet og revisjonsberetningen.

Vår uttalelse om revisjonen av årsregnskapet dekker ikke øvrig informasjon, og vi attesterer ikke den øvrige informasjonen.

I forbindelse med revisjonen av årsregnskapet er det vår oppgave å lese øvrig informasjon med det formål å vurdere hvorvidt det foreligger vesentlig inkonsistens mellom øvrig informasjon og årsregnskapet, kunnskap vi har opparbeidet oss under revisjonen, eller hvorvidt den tilsynelatende inneholder vesentlig feilinformasjon. Dersom vi hadde konkludert med at den øvrige informasjonen inneholder vesentlig feilinformasjon er vi pålagt å rapportere det. Vi har ingenting å rapportere i så henseende.

Styrets ansvar for årsregnskapet

Styret (ledelsen) er ansvarlig for å utarbeide årsregnskapet i samsvar med lov og forskrifter, herunder for at det gir et rettviseende bilde i samsvar med regnskapslovens regler og god regnskapsskikk i Norge. Ledelsen er også ansvarlig for slik intern kontroll som den finner nødvendig for å kunne utarbeide et årsregnskap som ikke inneholder vesentlig feilinformasjon, verken som følge av misligheter eller utilsiktede feil.



FRYD REVISJON AS

Ved utarbeidelsen av årsregnskapet må ledelsen ta standpunkt til selskapets evne til fortsatt drift og opplyse om forhold av betydning for fortsatt drift. Forutsetningen om fortsatt drift skal legges til grunn for årsregnskapet så lenge det ikke er sannsynlig at virksomheten vil bli avviklet.

Revisors oppgaver og plikter ved revisjonen av årsregnskapet

Vårt mål er å oppnå betryggende sikkerhet for at årsregnskapet som helhet ikke inneholder vesentlig feilinformasjon, verken som følge av misligheter eller utilsiktede feil, og å avgi en revisjonsberetning som inneholder vår konklusjon. Betryggende sikkerhet er en høy grad av sikkerhet, men ingen garanti for at en revisjon utført i samsvar med lov, forskrift og god revisjonsskikk i Norge, herunder ISA-ene, alltid vil avdekke vesentlig feilinformasjon som eksisterer. Feilinformasjon kan oppstå som følge av misligheter eller utilsiktede feil. Feilinformasjon blir vurdert som vesentlig dersom den enkeltvis eller samlet med rimelighet kan forventes å påvirke økonomiske beslutninger som brukerne foretar basert på årsregnskapet.

For videre beskrivelse av revisors oppgaver og plikter vises det til <https://revisorforeningen.no/revisjonsberetninger>

Uttalelse om øvrige lovmessige krav

Konklusjon om registrering og dokumentasjon

Basert på vår revisjon av årsregnskapet som beskrevet ovenfor, og kontrollhandlinger vi har funnet nødvendig i henhold til internasjonal standard for attestasjonsoppdrag (ISAE) 3000 «Attestasjonsoppdrag som ikke er revisjon eller forenklet revisorkontroll av historisk finansiell informasjon», mener vi at ledelsen har oppfylt sin plikt til å sørge for ordentlig og oversiktlig registrering og dokumentasjon av selskapets regnskapsopplysninger i samsvar med lov og god bokføringskikk i Norge.

Kvernaland, 30. august 2021

Fryd Revisjon AS

Asbjørn Nygård

Statsautorisert revisor

Uavhengig revisors beretning – 2020 – Rijo Holding AS, side 2



ÅRSBERETNING 2020

Virksomhetens art og hvor den drives

Morselskapet Rijo Holding AS er et holdingselskap med kontor i Stavanger.

Datterselskapet JJS ProsjektPartner as er et bemanningsbyrå med hovedkontor i Stavanger og avdeling i Bergen.

Virksomhetens forretningside og strategi er å være ledende innen bemanningstjenester for fagfeltene isolasjon, stillas og overflatebehandling.

Bedriften har etablert seg som en solid leverandør til de største ISO selskapene i Norge og har økt sin markedsandel betydelig de to siste årene. Selskapet har en jevn tilstrømning av kandidater og er en attraktiv partner både for kunder og ansatte.

Selskapet er ISO sertifisert og har tariffavtale, noe som sikrer de ansatte ordnede lønns- og avtale vilkår. Dette gjør også sitt til at bedriften er anerkjent blant kunder og ansatte.

Bedriften er opptatt av å følge gjeldende lov og avtaleverk og dette gir trygghet både for kunder og ansatte.

Rettsvisende oversikt over utvikling og resultat

Etter styrets vurdering gir det fremlagte resultatregnskapet og balanse et rettsvisende bilde av den aktivitet som har vært i selskapet og konsernet i 2020 samt status pr 31.12.2020.

Datterselskapet JJS ProsjektPartner as har hatt en omsetningsnedgang på 60 % i forhold til 2019 som følge av at covid pandemien traff selskapet hardt. Resultatgraden for driftsresultatet er på 2,0 %, noe som er en økning fra 0,8 % i fjor. Selskapet har en egenkapitalandel på 7,6 %, og likviditeten er tilfredsstillende.

Sentrale risikoer og usikkerhetsfaktorer

Endringer i oljepris, covid-pandemien og endringer i arbeidsmiljøloven er sentrale risikoelmenter og usikkerhetsfaktorer. Dette til tross ser styret lyst på de neste 2-3 årene hva gjelder oppdragsmengde.

Finansiell risiko

Den finansielle risiko synes marginal. Dette skyldes satsing på solide kunder med langsiktige kontrakter med de største operatørselskapene på norsk sokkel og på land. Videre har selskapet en gunstig finansieringsordning som har sikre en tilfredsstillende likviditet til enhver tid. Selskapet er i noen grad utsatt for store og langsiktige fall i oljepris da dette påvirker oppdragsmengden

Fortsatt drift

Årsregnskapet for 2020 er satt opp under forutsetning av fortsatt drift.

Arbeidsmiljø

Sykefraværet i konsernet var på totalt 435 dager i 2020, noe som utgjorde 2 % av total arbeidstid. Sykefraværet er høyere enn for 2019 grunnet corona epidemi. Styret anser dette som tilfredsstillende, men vil fortsette arbeidet med å redusere antall sykedager.

Det har ikke forekommet eller blitt rapportert alvorlige arbeidsuhell eller ulykker i løpet av året, som har resultert i store materielle skader eller personskader.

Arbeidsmiljøet betraktes som godt, og det iverksettes løpende tiltak for forbedringer.



Likestilling

Konsernet har pr utgangen av året 175 ansatte, av disse er 3 kvinner (1,71 %). Kvinneandelen i administrative stillinger utgjør 60 %, det er ingen kvinner i ledelsen.

Konsernet arbeider aktivt, målrettet og planmessig for likestilling innenfor virksomheten. Ved rekruttering, både internt og eksternt prioriteres personlige kvalifikasjoner fremfor kjønn. Det underrepresenterte kjønn vil i større grad bli oppfordret til å søke. På denne måten vil konsernet forsøke å øke kvinneandelen i de stillingskategorier hvor denne er særskilt lav.

Tiltak for å hindre diskriminering mv.

Konsernet arbeider aktivt for å fremme likestilling, sikre like muligheter og rettigheter og hindre diskriminering på grunn av etnisitet, nasjonal opprinnelse, avstamning, hudfarge, språk, religion og livssyn. For å bidra til dette har konsernet blant annet etablert rutiner for rekruttering, hvor søkere fra underrepresenterte grupper oppfordres til å søke. Det er også foretatt en gjennomgang av kriteriene for karriereutvikling og lederstillinger i konsernet.

Ytre miljø

Konsernets virksomhet er ikke regulert av konsesjoner eller pålegg. Konsernet forurensrer ikke det ytre miljø.


Redegjørelse for årsregnskapet og resultatdisponering

Etter styrets oppfatning gir fremlagt resultatregnskap og balanse med noter uttrykk for virksomhetens resultat for 2020 og økonomiske stilling ved årsskiftet.

Det er ikke inntrådt forhold etter regnskapsårets slutt som er av betydning for bedømmelsen av regnskapet.

Morselskapet har i 2020 hatt et underskudd på kr 15 706, mens konsernet har hatt et overskudd på kr 1 006 375.

Hundvåg, 30.08.2021



Jan Ove Johnsen
styrets leder