



ÅRSREGNSKAPET FOR REGNSKAPSÅRET 2024 - GENERELL INFORMASJON

Enheten

Organisasjonsnummer: 998 588 472
Organisasjonsform: Aksjeselskap
Foretaksnavn: GUNHILDVÅGEN INDUSTRIPARK AS
Forretningsadresse: Gunhildvågen 3
6906 FLORØ

Regnskapsår

Årsregnskapets periode: 01.01.2024 - 31.12.2024

Konsern

Morselskap i konsern: Nei

Regnskapsregler

Regler for små foretak benyttet: Ja
Benyttet ved utarbeidelsen av årsregnskapet til selskapet: Regnskapslovens alminnelige regler

Årsregnskapet fastsatt av kompetent organ

Bekreftet av representant for selskapet: Morten Mortensen
Dato for fastsettelse av årsregnskapet: 03.04.2025

Grunnlag for avgivelse

År 2024: Årsregnskapet er elektronisk innlevert
År 2023: Tall er hentet fra elektronisk innlevert årsregnskap fra 2024

Det er ikke krav til at årsregnskapet m.v. som sendes til Regnskapsregisteret er undertegnet. Kontrollen på at dette er utført ligger hos revisor/enhetens øverste organ. Sikkerheten ivaretas ved at innsender har rolle/rettighet for innsending av årsregnskapet via Altinn, og ved at det bekreftes at årsregnskapet er fastsatt av kompetent organ.

Brønnøysundregistrene, 18.04.2025



Resultatregnskap

Beløp i: NOK	Note	2024	2023
RESULTATREGNSKAP			
Inntekter			
Other income		558 054	554 454
Sum inntekter		558 054	554 454
Kostnader			
Employee benefits expense	1		
Other expenses	1	219 308	135 242
Sum kostnader		219 308	135 242
Driftsresultat		338 746	419 212
Finansinntekter og finanskostnader			
Annen renteinntekt		1 521	1 301
Sum finansinntekter		1 521	1 301
Annen rentekostnad			154
Sum finanskostnader			154
Netto finans		1 521	1 147
Resultat før skattekostnad		340 267	420 359
Income tax expense	2	75 409	92 513
Årsresultat	3	264 858	327 846
Årsresultat etter minoritetsinteresser		264 858	327 846
Totalresultat		264 858	327 846
Overføringer og disponeringer			
Avgitt konsernbidrag		156 000	234 000
Other equity		108 858	93 846
Sum overføringer og disponeringer		264 858	327 846



Balanse

Beløp i: NOK	Note	2024	2023
BALANSE - EIENDELER			
Anleggsmidler			
Immaterielle eiendeler			
Sum anleggsmidler		0	0
Omløpsmidler			
Varer			
Fordringer			
Accounts receivables		4 043	
Other short-term receivables	4		
Sum fordringer		4 043	
Bankinnskudd, kontanter og lignende			
Cash and cash equivalents		1 752 321	1 343 620
Sum bankinnskudd, kontanter og lignende		1 752 321	1 343 620
Sum omløpsmidler		1 756 364	1 343 620
SUM EIENDELER		1 756 364	1 343 620
BALANSE - EGENKAPITAL OG GJELD			
Egenkapital			
Innskutt egenkapital			
Share capital	5	30 000	30 000
Sum innskutt egenkapital		30 000	30 000
Opptjent egenkapital			
Other equity		847 570	738 712
Sum opptjent egenkapital		847 570	738 712
Sum egenkapital	3	877 570	768 712



Balanse

Beløp i: NOK	Note	2024	2023
Gjeld			
Langsiktig gjeld			
Annen langsiktig gjeld			
Gjeld til kredittinstitusjoner	4		
Other non-current liabilities	4		
Sum langsiktig gjeld		0	0
Kortsiktig gjeld			
Leverandørgjeld		226 460	111 936
Tax payable	2	31 409	26 513
Public duties payable		106 946	129 227
Other current liabilities	4	513 979	307 231
Sum kortsiktig gjeld		878 794	574 907
Sum gjeld		878 794	574 907
SUM EGENKAPITAL OG GJELD		1 756 364	1 343 620



Brønnøysundregistrene

ÅRSREGNSKAP FOR REGNSKAPSÅRET 2024 - GENERELL INFORMASJON

Journalnummer: 2025 379826

Enheten

Organisasjonsnummer: 998 588 472
Organisasjonsform: Aksjeselskap
Foretaksnavn: GUNHILDVÅGEN INDUSTRIPARK AS
Forretningsadresse: Gunhildvågen 3
6906 FLORØ

Regnskapsår

Årsregnskapets periode: 01.01.2024 - 31.12.2024

Konsern

Morselskap i konsern: Nei

Regnskapsregler

Regler for små foretak benyttet: Ja
Benyttet ved utarbeidelsen av
årsregnskapet til selskapet: Regnskapslovens alminnelige regler

Årsregnskapet fastsatt av kompetent organ

Bekreftet av representant for selskapet: Morten Mortensen
Dato for fastsettelse av årsregnskapet: 03.04.2025

Revisjon

Selskapet har besluttet at årsregnskapet
ikke skal revideres: Ja
Årsregnskapet er utarbeidet av ekstern
autorisert regnskapsfører: Ja

Grunnlag for avgivelse

År 2024: Årsregnskap er elektronisk innlevert.
År 2023: Tall er hentet fra elektronisk innlevert årsregnskap fra 2024.

Det er ikke krav til at årsregnskapet m.v. som sendes til Regnskapsregisteret er undertegnet. Kontrollen på at dette er utført ligger hos revisor/enhetens øverste organ. Sikkerheten ivaretas ved at innsender har rolle/rettighet for innsending av årsregnskapet via Altinn, og ved at det bekreftes at årsregnskapet er fastsatt av kompetent organ.

Brønnøysundregistrene, 15.04.2025



Organisasjonsnr: 998 588 472
GUNHILDVÅGEN INDUSTRIPARK AS

RESULTATREGNSKAP

Beløp i: NOK	Note	2024	2023
RESULTATREGNSKAP			
Inntekter			
Other income		558 054	554 454
Sum inntekter		558 054	554 454
Kostnader			
Employee benefits expense	1		
Other expenses	1	219 308	135 242
Sum kostnader		219 308	135 242
Driftsresultat		338 746	419 212
Finansinntekter og finanskostnader			
Annen renteinntekt		1 521	1 301
Sum finansinntekter		1 521	1 301
Annen rentekostnad			154
Sum finanskostnader			154
Netto finans		1 521	1 147
Resultat før skattekostnad			
Income tax expense	2	75 409	92 513
Årsresultat	3	264 858	327 846
Årsresultat etter minoritetsinteresser		264 858	327 846
Totalresultat		264 858	327 846
Overføringer og disponeringer			
Avgitt konsernbidrag		156 000	234 000
Other equity		108 858	93 846
Sum overføringer og disponeringer		264 858	327 846



Organisasjonsnr: 998 588 472
GUNHILDVÅGEN INDUSTRIPARK AS

BALANSE

Beløp i: NOK **Note** **2024** **2023**

BALANSE - EIENDELER

Anleggsmidler Immaterielle eiendeler

Sum anleggsmidler 0 0

Omløpsmidler Varer

Fordringer

Accounts receivables 4 043

Other short-term
receivables 4

Sum fordringer 4 043

Bankinnskudd, kontanter og lignende

Cash and cash equivalents 1 752 321 1 343 620

Sum bankinnskudd,
kontanter og lignende 1 752 321 1 343 620

Sum omløpsmidler 1 756 364 1 343 620

SUM EIENDELER 1 756 364 1 343 620

BALANSE - EGENKAPITAL OG GJELD

Egenkapital

Innskutt egenkapital

Share capital 5 30 000 30 000

Sum innskutt egenkapital 30 000 30 000

Opptjent egenkapital

Other equity 847 570 738 712

Sum opptjent egenkapital 847 570 738 712

Sum egenkapital 3 877 570 768 712

Gjeld

Langsiktig gjeld

Annen langsiktig gjeld

Gjeld til
kredittinstitusjoner 4

Other non-current
liabilities 4

Sum langsiktig gjeld 0 0



Kortsiktig gjeld			
Leverandørgjeld		226 460	111 936
Tax payable	2	31 409	26 513
Public duties payable		106 946	129 227
Other current liabilities	4	513 979	307 231
Sum kortsiktig gjeld		878 794	574 907
Sum gjeld		878 794	574 907
SUM EGENKAPITAL OG GJELD		1 756 364	1 343 620



Organisasjonsnr: 998 588 472
GUNHILDVÅGEN INDUSTRIPARK AS

NOTEOPPLYSNINGER - SELSKAP - alle poster oppgitt i hele tall

Note

1

Antall årsverk i regnskapsåret
0.00

Sum Beløp

Balanseført verdi 31.12. Varige driftsmidler Immaterielle eiend.

Konsernregnskap

Morselskapet sitt navn

Forretningskontor for morselskapet

Begrunnelse for at datterselskap er utelatt fra konsolideringen

Samlet beløp - tilknyttet selskap Årets Fjorårets

Samlet beløp - foretak i samme konsern Årets Fjorårets


Samlet beløp - foretak i samme konsern Årets Fjorårets


Samlet beløp - felles kontrollert virksomhet Årets Fjorårets


Pantstillelse Beløp

Beholdning av egne aksjer Antall Pålydende Andel av aksjek.



 BankID Signing
Deon Mortensen
2025-04-03

 BankID Signing
Morten Mortensen
2025-04-04

 BankID Signing
Grethe Mortensen Hughes
2025-04-04

Årsregnskap 2024

Gunhildvågen Industripark AS

Resultatregnskap
Balanse
Noter til regnskapet

Org.nr.: 998 588 472



Resultatregnskap

Gunhildvågen Industripark AS

Driftsinntekter og driftskostnader	Note	2024	2023
Annen driftsinntekt		558 054	554 454
Sum driftsinntekter		<u>558 054</u>	<u>554 454</u>
Annen driftskostnad	1	219 308	135 242
Sum driftskostnader		<u>219 308</u>	<u>135 242</u>
Driftsresultat		<u>338 746</u>	<u>419 212</u>
Finansinntekter og finanskostnader			
Annen renteinntekt		1 521	1 301
Annen rentekostnad		0	154
Resultat av finansposter		<u>1 521</u>	<u>1 147</u>
Resultat før skattekostnad		340 267	420 359
Skattekostnad på resultat	2	75 409	92 513
Resultat		<u>264 858</u>	<u>327 846</u>
Årsresultat	3	<u>264 858</u>	<u>327 846</u>
Overføringer			
Avsatt konsernbidrag		156 000	234 000
Avsatt til annen egenkapital		108 858	93 846
Sum overføringer		<u>264 858</u>	<u>327 846</u>



Balanse

Gunhildvågen Industripark AS

Eiendeler	Note	2024	2023
Omløpsmidler			
Fordringer			
Kundefordringer		4 043	0
Sum fordringer		<u>4 043</u>	<u>0</u>
Bankinnskudd, kontanter o.l.		1 752 321	1 343 620
Sum omløpsmidler		<u>1 756 364</u>	<u>1 343 620</u>
Sum eiendeler		<u>1 756 364</u>	<u>1 343 620</u>



Balanse

Gunhildvågen Industripark AS

Egenkapital og gjeld	Note	2024	2023
Innskutt egenkapital			
Aksjekapital	5	<u>30 000</u>	<u>30 000</u>
Sum innskutt egenkapital		<u>30 000</u>	<u>30 000</u>
Opptjent egenkapital			
Annen egenkapital		<u>847 570</u>	<u>738 712</u>
Sum opptjent egenkapital		<u>847 570</u>	<u>738 712</u>
Sum egenkapital	3	<u>877 570</u>	<u>768 712</u>
Gjeld			
Kortsiktig gjeld			
Leverandørgjeld		226 460	111 936
Betalbar skatt	2	31 409	26 513
Skyldig offentlige avgifter		106 946	129 227
Annen kortsiktig gjeld	4	<u>513 979</u>	<u>307 231</u>
Sum kortsiktig gjeld		<u>878 794</u>	<u>574 907</u>
Sum gjeld		<u>878 794</u>	<u>574 907</u>
Sum egenkapital og gjeld		<u>1 756 364</u>	<u>1 343 620</u>

Florø, 03.04.2025

Styret i Gunhildvågen Industripark AS

Deon Mortensen
Styreleder

Grethe Mortensen Hughes
Styremedlem

Morten Mortensen
Styremedlem/Daglig leder



Noter til årsregnskapet 2024

Regnskapsprinsipper

Årsregnskapet er satt opp i samsvar med regnskapsloven og NRS 8 - God regnskapsskikk for små foretak.

Driftsinntekter

Inntektsføring ved salg av varer skjer på leveringstidspunktet. Tjenester inntektsføres etter hvert som de leveres.

Skatt

Skattekostnaden i resultatregnskapet omfatter både periodens betalbare skatt og endring i utsatt skatt. Utsatt skatt er beregnet med 22 % på grunnlag av de midlertidige forskjeller som eksisterer mellom regnskapsmessige og skattemessige verdier, samt ligningsmessig underskudd til fremføring ved utgangen av regnskapsåret. Skatteøkende og skattereduserende midlertidige forskjeller som reverserer eller kan reverseres i samme periode er utlignet og nettoført.

Klassifisering og vurdering av omløpsmidler

Omløpsmidler og kortsiktig gjeld omfatter normalt poster som forfaller til betaling innen ett år etter balansedagen, samt poster som knytter seg til varekretsløpet. Omløpsmidler vurderes til laveste verdi av anskaffelseskost og virkelig verdi.

Fordringer

Kundefordringer og andre fordringer oppføres til pålydende etter fradrag for avsetning til forventet tap. Avsetning til tap gjøres på grunnlag av en individuell vurdering av de enkelte fordringene.

Note 1 Lønnskostnader

Gunhildvågen Industripark AS har ikke hatt lønns- eller personalkostnader i 2024 og det foreligger heller ingen slike forpliktelser.

Selskapet har fravalgt revisor. Vilkårene for fravalg av revisjon i aksjelovens §7-6 knyttet til driftsinntekter, balansesum og gjennomsnittelig antall ansatte er oppfylt og selskapet har truffet beslutning om at selskapets årsregnskap ikke skal revideres. Årsregnskapet er utarbeidet av ekstern autorisert regnskapsfører, og ekstern autorisert regnskapsfører har i løpet av regnskapsåret bistått ved den løpende regnskapsføringen.

Note 2 Skatt

Årets skattekostnad	2024	2023
Resultatført skatt på ordinært resultat:		
Betalbar skatt	75 409	92 513
Endring i utsatt skattefordel	0	0
Skattekostnad ordinært resultat	75 409	92 513
Skattepliktig inntekt:		
Resultat før skatt	340 267	420 359
Permanente forskjeller	2 500	154
Avgitt konsernbidrag	-200 000	-300 000
Skattepliktig inntekt	142 767	120 513
Betalbar skatt i balansen:		
Betalbar skatt på årets resultat	75 409	92 513
Betalbar skatt på avgitt konsernbidrag	-44 000	-66 000
Sum betalbar skatt i balansen	31 409	26 513

Skatteeffekten av midlertidige forskjeller som har gitt opphav til utsatt skatt og utsatte skattefordeler, spesifisert på typer av midlertidige forskjeller

Gunhildvågen Industripark AS org.nr. 998 588 472



Noter til årsregnskapet 2024

	2024	2023	Endring
Utsatt skatt (22 %)	0	0	0

Note 3 Egenkapital

	Aksjekapital	Overkurs	Annen Innskutt egenkapital	Annen egenkapital	Sum egenkapital
Pr. 31.12.2023	30 000	0	0	738 712	768 712
Årets resultat				264 858	264 858
Konsernbidrag avgitt				-156 000	-156 000
Pr 31.12.2024	30 000	0	0	847 570	877 570

Note 4 Mellomværende med selskap i samme konsern

	2024	2023
Fordringer		
Sum	0	0
Gjeld		
Annen kortsiktig gjeld konsern	510 529	303 781
Sum	510 529	303 781

Note 5 Aksjonærer

Aksjekapitalen i Gunhildvågen Industripark AS pr. 31.12 består av:

	Antall	Pålydende	Bokført
Ordinære aksjer	300	100,00	30 000
Sum	300		30 000

Eierstruktur

De største aksjonærene i % pr. 31.12 var:

	Ordinære	Eierandel
Gunhildvågen Utvikling AS	300	100,0
Totalt antall aksjer	300	100,0

Styremedlemmene Grete Mortensen Hughes har med sin eierandel 33,3% og Morten Mortensen har med sin 66,7% eierandel gjennom sin aksjepost i Gunhildvågen Utvikling AS.