



## ÅRSREGNSKAPET FOR REGNSKAPSÅRET 2023 - GENERELL INFORMASJON

### Enheten

Organisasjonsnummer: 918 962 891  
Organisasjonsform: Aksjeselskap  
Foretaksnavn: BRAHAUG AS  
Forretningsadresse: c/o Simen V. Braaten  
Hønsveien 126  
1384 ASKER

### Regnskapsår

Årsregnskapets periode: 01.01.2023 - 31.12.2023

### Konsern

Morselskap i konsern: Nei

### Regnskapsregler

Regler for små foretak benyttet: Ja  
Benyttet ved utarbeidelsen av årsregnskapet til selskapet: Regnskapslovens alminnelige regler

### Årsregnskapet fastsatt av kompetent organ

Bekreftet av representant for selskapet: Simen Valle Braaten  
Dato for fastsettelse av årsregnskapet: 08.07.2024

### Grunnlag for avgivelse

År 2023: Årsregnskapet er elektronisk innlevert  
År 2022: Tall er hentet fra elektronisk innlevert årsregnskap fra 2023

*Det er ikke krav til at årsregnskapet m.v. som sendes til Regnskapsregisteret er undertegnet. Kontrollen på at dette er utført ligger hos revisor/enhetens øverste organ. Sikkerheten ivaretas ved at innsender har rolle/rettighet for innsending av årsregnskapet via Altinn, og ved at det bekreftes at årsregnskapet er fastsatt av kompetent organ.*

Brønnøysundregistrene, 02.07.2025



## Resultatregnskap

Beløp i: NOK	Note	2023	2022
<b>RESULTATREGNSKAP</b>			
<b>Inntekter</b>			
Sum inntekter		0	0
<b>Kostnader</b>			
Annen driftskostnad		54 758	35 909
Sum kostnader		54 758	35 909
<b>Driftsresultat</b>		<b>-54 758</b>	<b>-35 909</b>
<b>Finansinntekter og finanskostnader</b>			
Annen renteinntekt		288 213	107 256
Annen finansinntekt	1	53 276	1 399 455
Sum finansinntekter		341 490	1 506 711
Verdireduksjon av finansielle instrumenter vurdert til virkelig verdi	1	113 256	1 403 225
Nedskrivning av finansielle eiendeler	1	-279 650	279 650
Annen rentekostnad		0	19
Annen finanskostnad	1	279 650	499 079
Sum finanskostnader		113 256	2 181 973
<b>Netto finans</b>		<b>228 233</b>	<b>-675 263</b>
<b>Resultat før skattekostnad</b>	2	<b>173 475</b>	<b>-711 172</b>
Skattekostnad	2	19 985	0
<b>Årsresultat</b>		<b>153 490</b>	<b>-711 172</b>
<b>Overføringer og disponeringer</b>			
Ordinært utbytte		0	12 550 000
Annen egenkapital		153 490	-13 261 172
Sum overføringer og disponeringer		153 490	-711 172



## Balanse

Beløp i: NOK	Note	2023	2022
<b>BALANSE - EIENDELER</b>			
<b>Anleggsmidler</b>			
<b>Immaterielle eiendeler</b>			
Sum immaterielle eiendeler		0	0
<b>Varige driftsmidler</b>			
Sum varige driftsmidler		0	0
<b>Finansielle anleggsmidler</b>			
Investeringer i aksjer og andeler	1	1 132 603	1 300 107
Sum finansielle anleggsmidler		1 132 603	1 300 107
Sum anleggsmidler		1 132 603	1 300 107
<b>Omløpsmidler</b>			
<b>Varer</b>			
<b>Fordringer</b>			
Andre kortsiktige fordringer		17 507	80 000
Sum fordringer		17 507	80 000
<b>Investeringer</b>			
Andre finansielle instrumenter	1	54 248	0
Sum investeringer		54 248	0
<b>Bankinnskudd, kontanter og lignende</b>			
Bankinnskudd, kontanter og lignende		1 253 448	13 689 837
Sum bankinnskudd, kontanter og lignende		1 253 448	13 689 837
Sum omløpsmidler		1 325 202	13 769 837
<b>SUM EIENDELER</b>		<b>2 457 805</b>	<b>15 069 944</b>

## BALANSE - EGENKAPITAL OG GJELD



## Balanse

Beløp i: NOK	Note	2023	2022
<b>Egenkapital</b>			
<b>Innskutt egenkapital</b>			
Aksjekapital	3, 4	30 000	30 000
Overkurs	4	0	234 000
<b>Sum innskutt egenkapital</b>		<b>30 000</b>	<b>264 000</b>
<b>Opptjent egenkapital</b>			
Annen egenkapital	4	2 407 820	2 254 330
<b>Sum opptjent egenkapital</b>		<b>2 407 820</b>	<b>2 254 330</b>
<b>Sum egenkapital</b>		<b>2 437 820</b>	<b>2 518 330</b>
<b>Gjeld</b>			
<b>Langsiktig gjeld</b>			
<b>Sum avsetninger for forpliktelser</b>		<b>0</b>	<b>0</b>
<b>Annen langsiktig gjeld</b>			
<b>Sum annen langsiktig gjeld</b>		<b>0</b>	<b>0</b>
<b>Sum langsiktig gjeld</b>		<b>0</b>	<b>0</b>
<b>Kortsiktig gjeld</b>			
Betalbar skatt	2	19 985	0
Utbytte		0	12 550 000
Annen kortsiktig gjeld		0	1 614
<b>Sum kortsiktig gjeld</b>		<b>19 985</b>	<b>12 551 614</b>
<b>Sum gjeld</b>		<b>19 985</b>	<b>12 551 614</b>
<b>SUM EGENKAPITAL OG GJELD</b>		<b>2 457 805</b>	<b>15 069 944</b>



## Brønnøysundregistrene

### ÅRSREGNSKAP FOR REGNSKAPSÅRET 2023 - GENERELL INFORMASJON

Journalnummer: 2024 627184

#### Enheten

Organisasjonsnummer: 918 962 891  
Organisasjonsform: Aksjeselskap  
Foretaksnavn: BRAHAUG AS  
Forretningsadresse: c/o Simen V. Braaten  
Hønsveien 126  
1384 ASKER

#### Regnskapsår

Årsregnskapets periode: 01.01.2023 - 31.12.2023

#### Konsern

Morselskap i konsern: Nei

#### Regnskapsregler

Regler for små foretak benyttet: Ja  
Benyttet ved utarbeidelsen av  
årsregnskapet til selskapet: Regnskapslovens alminnelige regler

#### Årsregnskapet fastsatt av kompetent organ

Bekreftet av representant for selskapet: Simen Valle Braaten  
Dato for fastsettelse av årsregnskapet: 08.07.2024

#### Revisjon

Selskapet har besluttet at årsregnskapet  
ikke skal revideres: Ja  
Årsregnskapet er utarbeidet av ekstern  
autorisert regnskapsfører: Ja  
Ekstern autorisert regnskapsfører har i  
løpet av regnskapsåret bistått ved den  
løpende regnskapsføringen eller utført  
andre tjenester for selskapet enn å  
utarbeide årsregnskapet: Ja

#### Grunnlag for avgivelse

År 2023: Årsregnskap er elektronisk innlevert.  
År 2022: Tall er hentet fra elektronisk innlevert årsregnskap fra 2023.

*Det er ikke krav til at årsregnskapet m.v. som sendes til Regnskapsregisteret er undertegnet. Kontrollen på at dette er utført ligger hos revisor/enhetens øverste organ. Sikkerheten ivaretas ved at innsender har rolle/rettighet for innsending av årsregnskapet via Altinn, og ved at det bekreftes at årsregnskapet er fastsatt av kompetent organ.*

Brønnøysundregistrene, 10.07.2024

---

Brønnøysundregistrene  
Postadresse: Postboks 900, 8910 Brønnøysund  
Telefon: 75 00 75 00  
E-post: firmapost@brreg.no Internett: www.brreg.no  
Organisasjonsnummer: 974 760 673



Organisasjonsnr: 918 962 891  
BRAHAUG AS

## RESULTATREGNSKAP

Beløp i: NOK	Note	2023	2022
<b>RESULTATREGNSKAP</b>			
<b>Inntekter</b>			
Sum inntekter		0	0
<b>Kostnader</b>			
Annen driftskostnad		54 758	35 909
Sum kostnader		54 758	35 909
<b>Driftsresultat</b>		<b>-54 758</b>	<b>-35 909</b>
<b>Finansinntekter og finanskostnader</b>			
Annen renteinntekt		288 213	107 256
Annen finansinntekt	1	53 276	1 399 455
Sum finansinntekter		341 490	1 506 711
Verdireduksjon av finansielle instrumenter vurdert til virkelig verdi	1	113 256	1 403 225
Nedskrivning av finansielle eiendeler	1	-279 650	279 650
Annen rentekostnad		0	19
Annen finanskostnad	1	279 650	499 079
Sum finanskostnader		113 256	2 181 973
<b>Netto finans</b>		<b>228 233</b>	<b>-675 263</b>
<b>Resultat før skattekostnad</b>	2	<b>173 475</b>	<b>-711 172</b>
Skattekostnad	2	19 985	0
<b>Årsresultat</b>		<b>153 490</b>	<b>-711 172</b>
<b>Overføringer og disponeringer</b>			
Ordinært utbytte		0	12 550 000
Annen egenkapital		153 490	-13 261 172
Sum overføringer og disponeringer		153 490	-711 172



Organisasjonsnr: 918 962 891  
BRAHAUG AS

## BALANSE

Beløp i: NOK	Note	2023	2022
<b>BALANSE - EIENDELER</b>			
<b>Anleggsmidler</b>			
<b>Immaterielle eiendeler</b>			
Sum immaterielle eiendeler		0	0
<b>Varige driftsmidler</b>			
Sum varige driftsmidler		0	0
<b>Finansielle anleggsmidler</b>			
Investeringer i aksjer og andeler	1	1 132 603	1 300 107
Sum finansielle anleggsmidler		1 132 603	1 300 107
Sum anleggsmidler		1 132 603	1 300 107
<b>Omløpsmidler</b>			
<b>Varer</b>			
<b>Fordringer</b>			
Andre kortsiktige fordringer		17 507	80 000
Sum fordringer		17 507	80 000
<b>Investeringer</b>			
Andre finansielle instrumenter	1	54 248	0
Sum investeringer		54 248	0
<b>Bankinnskudd, kontanter og lignende</b>			
Bankinnskudd, kontanter og lignende		1 253 448	13 689 837
Sum bankinnskudd, kontanter og lignende		1 253 448	13 689 837
Sum omløpsmidler		1 325 202	13 769 837
<b>SUM EIENDELER</b>		<b>2 457 805</b>	<b>15 069 944</b>
<b>BALANSE - EGENKAPITAL OG GJELD</b>			
<b>Egenkapital</b>			
<b>Innskutt egenkapital</b>			
Aksjekapital	3, 4	30 000	30 000
Overkurs	4	0	234 000
Sum innskutt egenkapital		30 000	264 000



<b>Opptjent egenkapital</b>			
Annen egenkapital	4	2 407 820	2 254 330
<b>Sum opptjent egenkapital</b>		<b>2 407 820</b>	<b>2 254 330</b>
<b>Sum egenkapital</b>		<b>2 437 820</b>	<b>2 518 330</b>
<b>Gjeld</b>			
Langsiktig gjeld			
Sum avsetninger for forpliktelses		0	0
Annen langsiktig gjeld		0	0
<b>Sum langsiktig gjeld</b>		<b>0</b>	<b>0</b>
<b>Kortsiktig gjeld</b>			
Betalbar skatt	2	19 985	0
Utbytte		0	12 550 000
Annen kortsiktig gjeld		0	1 614
<b>Sum kortsiktig gjeld</b>		<b>19 985</b>	<b>12 551 614</b>
<b>Sum gjeld</b>		<b>19 985</b>	<b>12 551 614</b>
<b>SUM EGENKAPITAL OG GJELD</b>		<b>2 457 805</b>	<b>15 069 944</b>



Organisasjonsnr: 918 962 891  
BRAHAUG AS

NOTEOPPLYSNINGER - SELSKAP - alle poster oppgitt i hele tall

## Note

### Regnskapsprinsipper

Årsregnskapet er satt opp i samsvar med regnskapsloven og god regnskapsskikk for små foretak. Klassifisering og vurdering av balanseposter Anleggsmidler er eiendeler bestemt til varig eie eller bruk. Eiendeler som er knyttet til varekretsløpet er klassifisert som omløpsmidler. Fordringer klassifiseres som omløpsmidler hvis de forfaller til betaling innen ett år etter transaksjonsdagen. Tilsvarende klassifiseres gjeld som kortsiktig hvis gjelden forfaller til betaling innen ett år. Omløpsmidler vurderes til laveste av anskaffelseskost og virkelig verdi. Kortsiktig gjeld balanseføres til nominelt beløp på etableringstidspunktet. Anleggsmidler vurderes til anskaffelseskost. Varige anleggsmidler avskrives etter en fornuftig avskrivningsplan. Anleggsmidlene nedskrives til virkelig verdi ved verdifall som ikke forventes å være forbigående. Langsiktig gjeld med unntak av andre avsetninger balanseføres til nominelt beløp på etableringstidspunktet. Fordringer Kundefordringer og andre fordringer er oppført i balansen til pålydende etter fradrag for avsetning til forventet tap. Avsetning til tap gjøres på grunnlag av individuelle vurderinger av de enkelte fordringene. Forøvrig er følgende regnskapsprinsipper anvendt: FIFO-metoden for tilordning av anskaffelseskost for ombyttbare finansielle eiendeler, laveste verdis prinsipp for markedsbaserte finansielle omløpsmidler. Forsikret pensjonsforpliktelse er ikke balanseført - kostnaden er lik premien. Markedsbaserte aksjer, aksjefond og obligasjoner vurderes til virkelig verdi på balansedagen. Skatt Skattekostnaden i resultatregnskapet omfatter både periodens betalbare skatt og endring i utsatt skatt. Utsatt skatt er beregnet med 22% på grunnlag av de midlertidige forskjeller som eksisterer mellom regnskapsmessige og skattemessige verdier, samt skattemessig underskudd til fremføring ved utgangen av regnskapsåret. Skatteøkende og skattereduserende midlertidige forskjeller som reverserer eller kan reversere i samme periode er fastsatt og skattevirkningen er beregnet på nettogrunnlaget. Selskapet har ikke endret regnskapsprinsipp fra 2022 til 2023.

## Note

Antall årsverk i regnskapsåret  
0.00

<u>Sum</u>	<u>Beløp</u>
<u>Balanseført verdi 31.12.</u>	<u>Varige driftsmidler Immaterielle eiend.</u>

## Konsernregnskap

Morselskapet sitt navn





Årsregnskap for  
**BRAHAUG AS**  
918962891  
Regnskapsår  
01.01.2023 - 31.12.2023



BRAHAUG AS  
918 962 891

## Resultatregnskap

	Note	2023	2022
<b>Driftskostnader</b>			
Annen driftskostnad		54 758	35 909
<b>Sum driftskostnader</b>		<b>54 758</b>	<b>35 909</b>
<b>Driftsresultat</b>		<b>-54 758</b>	<b>-35 909</b>
<b>Finansinntekter</b>			
Annen renteinntekt		288 213	107 256
Annen finansinntekt	1	53 276	1 399 455
<b>Sum finansinntekter</b>		<b>341 490</b>	<b>1 506 711</b>
<b>Finanskostnader</b>			
Verdireduksjon av finansielle instrumenter vurdert til virkelig verdi	1	113 256	1 403 225
Nedskrivning av finansielle eiendeler	1	-279 650	279 650
Annen rentekostnad		0	19
Annen finanskostnad	1	279 650	499 079
<b>Sum finanskostnader</b>		<b>113 256</b>	<b>2 181 973</b>
<b>Netto finans</b>		<b>228 233</b>	<b>-675 263</b>
<b>Resultat før skattekostnad</b>	2	<b>173 475</b>	<b>-711 172</b>
Skattekostnad	2	19 985	0
<b>Årsresultat</b>		<b>153 490</b>	<b>-711 172</b>
<b>Overføringer</b>			
Ordinært utbytte		0	12 550 000
Annen egenkapital		153 490	-13 261 172
<b>Sum overføringer</b>		<b>153 490</b>	<b>-711 172</b>



BRAHAUG AS  
918 962 891

## Balanse

	Note	31.12.2023	31.12.2022
<b>EIENDELER</b>			
<b>Anleggsmidler</b>			
<b>Finansielle anleggsmidler</b>			
Investeringer i aksjer og andeler	1	1 132 603	1 300 107
<b>Sum finansielle anleggsmidler</b>		<b>1 132 603</b>	<b>1 300 107</b>
<b>Sum anleggsmidler</b>		<b>1 132 603</b>	<b>1 300 107</b>
<b>Omløpsmidler</b>			
<b>Fordringer</b>			
Andre kortsiktige fordringer		17 507	80 000
<b>Sum fordringer</b>		<b>17 507</b>	<b>80 000</b>
<b>Investeringer</b>			
Andre finansielle instrumenter	1	54 248	0
<b>Sum investeringer</b>		<b>54 248</b>	<b>0</b>
<b>Bankinnskudd, kontanter og lignende</b>			
Bankinnskudd, kontanter og lignende		1 253 448	13 689 837
<b>Sum bankinnskudd, kontanter og lignende</b>		<b>1 253 448</b>	<b>13 689 837</b>
<b>Sum omløpsmidler</b>		<b>1 325 202</b>	<b>13 769 837</b>
<b>SUM EIENDELER</b>		<b>2 457 805</b>	<b>15 069 944</b>



BRAHAUG AS  
918 962 891

## Balanse

	Note	31.12.2023	31.12.2022
<b>EGENKAPITAL OG GJELD</b>			
<b>Egenkapital</b>			
<b>Innskutt egenkapital</b>			
Aksjekapital	3, 4	30 000	30 000
Overkurs	4	0	234 000
<b>Sum innskutt egenkapital</b>		<b>30 000</b>	<b>264 000</b>
<b>Opptjent egenkapital</b>			
Annen egenkapital	4	2 407 820	2 254 330
<b>Sum opptjent egenkapital</b>		<b>2 407 820</b>	<b>2 254 330</b>
<b>Sum egenkapital</b>		<b>2 437 820</b>	<b>2 518 330</b>
<b>Gjeld</b>			
<b>Kortsiktig gjeld</b>			
Betalbar skatt	2	19 985	0
Utbytte		0	12 550 000
Annen kortsiktig gjeld		0	1 614
<b>Sum kortsiktig gjeld</b>		<b>19 985</b>	<b>12 551 614</b>
<b>Sum gjeld</b>		<b>19 985</b>	<b>12 551 614</b>
<b>SUM EGENKAPITAL OG GJELD</b>		<b>2 457 805</b>	<b>15 069 944</b>

Asker, 08.07.2024

Simen Valle Braaten  
styrets leder



BRAHAUG AS  
918 962 891

## Noter

### Regnskapsprinsipper

Årsregnskapet er satt opp i samsvar med regnskapsloven og god regnskapsskikk for små foretak.

#### Klassifisering og vurdering av balanseposter

Anleggsmidler er eiendeler bestemt til varig eie eller bruk. Eiendeler som er knyttet til varekretsløpet er klassifisert som omløpsmidler. Fordringer klassifiseres som omløpsmidler hvis de forfaller til betaling innen ett år etter transaksjonsdagen. Tilsvarende klassifiseres gjeld som kortsiktig hvis gjelden forfaller til betaling innen ett år.

Omløpsmidler vurderes til laveste av anskaffelseskost og virkelig verdi. Kortsiktig gjeld balanseføres til nominelt beløp på etableringstidspunktet. Anleggsmidler vurderes til anskaffelseskost. Varige anleggsmidler avskrives etter en fornuftig avskrivningsplan. Anleggsmidlene nedskrives til virkelig verdi ved verdifall som ikke forventes å være forbigående. Langsiktig gjeld med unntak av andre avsetninger balanseføres til nominelt beløp på etableringstidspunktet.

#### Fordringer

Kundefordringer og andre fordringer er oppført i balansen til pålydende etter fradrag for avsetning til forventet tap. Avsetning til tap gjøres på grunnlag av individuelle vurderinger av de enkelte fordringene.

#### Forøvrig er følgende regnskapsprinsipper anvendt:

FIFO-metoden for tilordning av anskaffelseskost for ombyttbare finansielle eiendeler, laveste verdis prinsipp for markedsbaserte finansielle omløpsmidler. Forsikret pensjonsforpliktelse er ikke balanseført - kostnaden er lik premien.

Markedsbaserte aksjer, aksjefond og obligasjoner vurderes til virkelig verdi på balansedagen.

#### Skatt

Skattekostnaden i resultatregnskapet omfatter både periodens betalbare skatt og endring i utsatt skatt. Utsatt skatt er beregnet med 22% på grunnlag av de midlertidige forskjeller som eksisterer mellom regnskapsmessige og skattemessige verdier, samt skattemessig underskudd til fremføring ved utgangen av regnskapsåret. Skatteøkende og skattereduserende midlertidige forskjeller som reverserer eller kan reversere i samme periode er fastsatt og skattevirkningen er beregnet på nettogrunnlaget.

Selskapet har ikke endret regnskapsprinsipp fra 2022 til 2023.



BRAHAUG AS  
918 962 891

## Antall årsverk

Selskapet har ikke hatt ansatte i løpet av regnskapsåret.

## Note 1 - Investering i aksjer

Selskapet har følgende investeringer:

Markedsbaserte aksjer	Kostpris	Markedsverdi	Urealisert gev/ tap
VPS aksjer	167 504	54 247	(113 256)
<b>sum</b>	<b>167 504</b>	<b>54 247</b>	<b>-113 256</b>

Markedsbaserte investeringer er ført til virkelig verdi per 31.12.

Langsiktige investeringer	2023	2022
Aksjer i norske selskaper	1 132 603	1 132 603
<b>sum</b>	<b>1 132 603</b>	<b>1 132 603</b>

Langsiktige plasseringer er ført til anskaffelseskost.

## Note 2 - Spesifisering av skatt

Skattekostnad	2023	2022
Betalbar skatt på alminnelig inntekt	19 985	0
<b>Skattekostnad</b>	<b>19 985</b>	<b>0</b>

Skattepliktig inntekt	2023	2022
Resultat før skatt	173 475	-711 172
Permanente forskjeller	59 893	568 645
+/- Endring i midlertidige forskjeller	80 000	-80 000
- Anvendelse av fremførbart underskudd	-222 526	0
<b>Skattepliktig inntekt</b>	<b>90 842</b>	<b>-222 527</b>

Betalbar skatt i balansen	2023	2022
Betalbar skatt på årets resultat	19 985	0
Sum betalbar skatt i balansen	19 985	0

## Note 3 - Aksjekapital

Aksjeklasse	Antall aksjer	Aksjenes pålydende	Bokført verdi
Ordinære	3 000	10	30 000

Aksjonærer	Antall aksjer	Eierandel %	Aksjeklasse
Simen Valle Braaten	3 000	100,00	Ordinære




**BRAHAUG AS**  
918 962 891

## Note 4 - Egenkapital

	<b>Aksjekapital</b>	<b>Overkurs</b>	<b>Opptjent egenkapital</b>	<b>Sum</b>
Egenkapital 31.12.2022	30 000	234 000	2 254 330	2 518 330
Årsresultat	0	0	153 490	153 490
Nedsettelse av aksjekapital og utdeling av overkurs	0	-234 000	0	-234 000
<b>Egenkapital 31.12.2023</b>	<b>30 000</b>	<b>0</b>	<b>2 407 820</b>	<b>2 437 820</b>

### Mer om egenkapital

Generalforsamling har den 29. juli 2023 vedtatt om tilbakebetaling av overkurs.



Årsregnskap for  
**BRAHAUG AS**  
918962891  
Regnskapsår  
01.01.2023 - 31.12.2023



BRAHAUG AS  
918 962 891

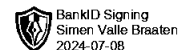


## Resultatregnskap

	Note	2023	2022
<b>Driftskostnader</b>			
Annen driftskostnad		54 758	35 909
<b>Sum driftskostnader</b>		<b>54 758</b>	<b>35 909</b>
<b>Driftsresultat</b>		<b>-54 758</b>	<b>-35 909</b>
<b>Finansinntekter</b>			
Annen renteinntekt		288 213	107 256
Annen finansinntekt	1	53 276	1 399 455
<b>Sum finansinntekter</b>		<b>341 490</b>	<b>1 506 711</b>
<b>Finanskostnader</b>			
Verdireduksjon av finansielle instrumenter vurdert til virkelig verdi	1	113 256	1 403 225
Nedskrivning av finansielle eiendeler	1	-279 650	279 650
Annen rentekostnad		0	19
Annen finanskostnad	1	279 650	499 079
<b>Sum finanskostnader</b>		<b>113 256</b>	<b>2 181 973</b>
<b>Netto finans</b>		<b>228 233</b>	<b>-675 263</b>
<b>Resultat før skattekostnad</b>	2	<b>173 475</b>	<b>-711 172</b>
Skattekostnad	2	19 985	0
<b>Årsresultat</b>		<b>153 490</b>	<b>-711 172</b>
<b>Overføringer</b>			
Ordinært utbytte		0	12 550 000
Annen egenkapital		153 490	-13 261 172
<b>Sum overføringer</b>		<b>153 490</b>	<b>-711 172</b>



BRAHAUG AS  
918 962 891




## Balanse

	Note	31.12.2023	31.12.2022
<b>EIENDELER</b>			
<b>Anleggsmidler</b>			
<b>Finansielle anleggsmidler</b>			
Investeringer i aksjer og andeler	1	1 132 603	1 300 107
<b>Sum finansielle anleggsmidler</b>		<b>1 132 603</b>	<b>1 300 107</b>
<b>Sum anleggsmidler</b>		<b>1 132 603</b>	<b>1 300 107</b>
<b>Omløpsmidler</b>			
<b>Fordringer</b>			
Andre kortsiktige fordringer		17 507	80 000
<b>Sum fordringer</b>		<b>17 507</b>	<b>80 000</b>
<b>Investeringer</b>			
Andre finansielle instrumenter	1	54 248	0
<b>Sum investeringer</b>		<b>54 248</b>	<b>0</b>
<b>Bankinnskudd, kontanter og lignende</b>			
Bankinnskudd, kontanter og lignende		1 253 448	13 689 837
<b>Sum bankinnskudd, kontanter og lignende</b>		<b>1 253 448</b>	<b>13 689 837</b>
<b>Sum omløpsmidler</b>		<b>1 325 202</b>	<b>13 769 837</b>
<b>SUM EIENDELER</b>		<b>2 457 805</b>	<b>15 069 944</b>



BRAHAUG AS  
918 962 891



## Balanse

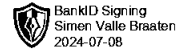
	Note	31.12.2023	31.12.2022
<b>EGENKAPITAL OG GJELD</b>			
<b>Egenkapital</b>			
<b>Innskutt egenkapital</b>			
Aksjekapital	3, 4	30 000	30 000
Overkurs	4	0	234 000
<b>Sum innskutt egenkapital</b>		<b>30 000</b>	<b>264 000</b>
<b>Opptjent egenkapital</b>			
Annen egenkapital	4	2 407 820	2 254 330
<b>Sum opptjent egenkapital</b>		<b>2 407 820</b>	<b>2 254 330</b>
<b>Sum egenkapital</b>		<b>2 437 820</b>	<b>2 518 330</b>
<b>Gjeld</b>			
<b>Kortsiktig gjeld</b>			
Betalbar skatt	2	19 985	0
Utbytte		0	12 550 000
Annen kortsiktig gjeld		0	1 614
<b>Sum kortsiktig gjeld</b>		<b>19 985</b>	<b>12 551 614</b>
<b>Sum gjeld</b>		<b>19 985</b>	<b>12 551 614</b>
<b>SUM EGENKAPITAL OG GJELD</b>		<b>2 457 805</b>	<b>15 069 944</b>

Asker, 08.07.2024

Simen Valle Braaten  
styrets leder



BRAHAUG AS  
918 962 891



## Noter

### Regnskapsprinsipper

Årsregnskapet er satt opp i samsvar med regnskapsloven og god regnskapsskikk for små foretak.

#### Klassifisering og vurdering av balanseposter

Anleggsmidler er eiendeler bestemt til varig eie eller bruk. Eiendeler som er knyttet til varekretsløpet er klassifisert som omløpsmidler. Fordringer klassifiseres som omløpsmidler hvis de forfaller til betaling innen ett år etter transaksjonsdagen. Tilsvarende klassifiseres gjeld som kortsiktig hvis gjelden forfaller til betaling innen ett år.

Omløpsmidler vurderes til laveste av anskaffelseskost og virkelig verdi. Kortsiktig gjeld balanseføres til nominelt beløp på etableringstidspunktet. Anleggsmidler vurderes til anskaffelseskost. Varige anleggsmidler avskrives etter en fornuftig avskrivningsplan. Anleggsmidlene nedskrives til virkelig verdi ved verdifall som ikke forventes å være forbigående. Langsiktig gjeld med unntak av andre avsetninger balanseføres til nominelt beløp på etableringstidspunktet.

#### Fordringer

Kundefordringer og andre fordringer er oppført i balansen til pålydende etter fradrag for avsetning til forventet tap. Avsetning til tap gjøres på grunnlag av individuelle vurderinger av de enkelte fordringene.

#### Forøvrig er følgende regnskapsprinsipper anvendt:

FIFO-metoden for tilordning av anskaffelseskost for ombyttbare finansielle eiendeler, laveste verdis prinsipp for markedsbaserte finansielle omløpsmidler. Forsikret pensjonsforpliktelse er ikke balanseført - kostnaden er lik premien.

Markedsbaserte aksjer, aksjefond og obligasjoner vurderes til virkelig verdi på balansedagen.

#### Skatt

Skattekostnaden i resultatregnskapet omfatter både periodens betalbare skatt og endring i utsatt skatt. Utsatt skatt er beregnet med 22% på grunnlag av de midlertidige forskjeller som eksisterer mellom regnskapsmessige og skattemessige verdier, samt skattemessig underskudd til fremføring ved utgangen av regnskapsåret. Skatteøkende og skattereduserende midlertidige forskjeller som reverserer eller kan reversere i samme periode er fastsatt og skattevirkningen er beregnet på nettogrunnlaget.

Selskapet har ikke endret regnskapsprinsipp fra 2022 til 2023.



BRAHAUG AS  
918 962 891



## Antall årsverk

Selskapet har ikke hatt ansatte i løpet av regnskapsåret.

## Note 1 - Investering i aksjer

Selskapet har følgende investeringer:

Markedsbaserte aksjer	Kostpris	Markedsverdi	Urealisert gev/ tap
VPS aksjer	167 504	54 247	(113 256)
<b>sum</b>	<b>167 504</b>	<b>54 247</b>	<b>-113 256</b>

Markedsbaserte investeringer er ført til virkelig verdi per 31.12.

Langsiktige investeringer	2023	2022
Aksjer i norske selskaper	1 132 603	1 132 603
<b>sum</b>	<b>1 132 603</b>	<b>1 132 603</b>

Langsiktige plasseringer er ført til anskaffelseskost.

## Note 2 - Spesifisering av skatt

Skattekostnad	2023	2022
Betalbar skatt på alminnelig inntekt	19 985	0
<b>Skattekostnad</b>	<b>19 985</b>	<b>0</b>

Skattepliktig inntekt	2023	2022
Resultat før skatt	173 475	-711 172
Permanente forskjeller	59 893	568 645
+/- Endring i midlertidige forskjeller	80 000	-80 000
- Anvendelse av fremførbart underskudd	-222 526	0
<b>Skattepliktig inntekt</b>	<b>90 842</b>	<b>-222 527</b>

Betalbar skatt i balansen	2023	2022
Betalbar skatt på årets resultat	19 985	0
Sum betalbar skatt i balansen	19 985	0

## Note 3 - Aksjekapital

Aksjeklasse	Antall aksjer	Aksjenes pålydende	Bokført verdi
Ordinære	3 000	10	30 000

Aksjonærer	Antall aksjer	Eierandel %	Aksjeklasse
Simen Valle Braaten	3 000	100,00	Ordinære



**BRAHAUG AS**  
918 962 891



## Note 4 - Egenkapital

	<b>Aksjekapital</b>	<b>Overkurs</b>	<b>Opptjent egenkapital</b>	<b>Sum</b>
Egenkapital 31.12.2022	30 000	234 000	2 254 330	2 518 330
Årsresultat	0	0	153 490	153 490
Nedsettelse av aksjekapital og utdeling av overkurs	0	-234 000	0	-234 000
<b>Egenkapital 31.12.2023</b>	<b>30 000</b>	<b>0</b>	<b>2 407 820</b>	<b>2 437 820</b>

### Mer om egenkapital

Generalforsamling har den 29. juli 2023 vedtatt om tilbakebetaling av overkurs.