



ÅRSREGNSKAPET FOR REGNSKAPSÅRET 2014 - GENERELL INFORMASJON

Enheten

Organisasjonsnummer: 896 968 262
Organisasjonsform: Aksjeselskap
Foretaksnavn: MØRE UTEMILJØ AS
Forretningsadresse: Industrivegen 6
6823 SANDANE

Regnskapsår

Årsregnskapets periode: 01.01.2014 - 31.12.2014

Konsern

Morselskap i konsern: Nei

Regnskapsregler

Regler for små foretak benyttet: Ja
Benyttet ved utarbeidelsen av årsregnskapet til selskapet: Regnskapslovens alminnelige regler

Årsregnskapet fastsatt av kompetent organ

Bekreftet av representant for selskapet: Accountor - SpaNo Rekneskap AS
Dato for fastsettelse av årsregnskapet: 10.06.2015

Grunnlag for avgivelse

År 2014: Årsregnskapet er elektronisk innlevert
År 2013: Tall er hentet fra elektronisk innlevert årsregnskap fra 2014

Det er ikke krav til at årsregnskapet m.v. som sendes til Regnskapsregisteret er undertegnet. Kontrollen på at dette er utført ligger hos revisor/enhetens øverste organ. Sikkerheten ivaretas ved at innsender har rolle/rettighet for innsending av årsregnskapet via Altinn, og ved at det bekreftes at årsregnskapet er fastsatt av kompetent organ.

Brønnøysundregistrene, 18.08.2019



Resultatregnskap

Beløp i: NOK	Note	2014	2013
RESULTATREKNESKAP			
Inntekter			
Salsinntekter		7 130 003	4 075 862
Anna driftsinntekt		64	18 200
Sum inntekter		7 130 067	4 094 062
Kostnader			
Endring i beholdning av varer under tilverking og ferdig tilverka varer		4 569 609	2 616 593
Lønnskostnad	4	1 384 415	982 434
Avskrivning på varige driftsmiddel og immaterielle egedelar	7	88 100	24 356
Annan driftskostnad	4	1 048 684	610 510
Sum kostnader		7 090 808	4 233 893
Driftsresultat		39 260	-139 831
Finansinntekter og finanskostnader			
Anna renteinntekt		502	987
Anna finansinntekt		2 345	2 076
Sum finansinntekter		2 847	3 063
Annan rentekostnad		32 957	10 131
Sum finanskostnader		32 957	10 131
Netto finans		-30 111	-7 068
Ordinært resultat før skattekostnad		9 149	-146 899
Skattekostnad på ordinært resultat	6		-10 304
Ordinært resultat etter skattekostnad		9 149	-136 595
Årsresultat		9 149	-136 595
Totalresultat		9 149	-136 595
Overføringar og disponeringar			
Udekt tap	,	9 149	-45 885



Resultatregnskap

Beløp i: NOK	Note	2014	2013
Overføring til/frå annan eigenkapital			-90 846
Sum overføringar og disponeringar	2	9 149	-136 731



Balanse

Beløp i: NOK	Note	2014	2013
BALANSE - EIGEDELAR			
Anleggsmiddel			
Immaterielle egedelar			
Sum immaterielle egedelar		0	0
Varige driftsmiddel			
Maskinar og anlegg		20 900	7 700
Driftslausøyre, inventar, verktøy, kontormaskinar og liknande		533 400	461 700
Sum varige driftsmiddel	7,8	554 300	469 400
Finansielle anleggsmiddel			
Sum finansielle anleggsmiddel		0	0
Sum anleggsmiddel		554 300	469 400
Omløpsmiddel			
Varer			
Varer	5,8	317 905	20 746
Sum varer		0	0
Krav			
Kundekrav		460 058	35 585
Andre krav		115 875	58 283
Sum krav		575 933	93 869
Investeringar			
Sum investeringar		0	0
Bankinnskot, kontantar og liknande			
Bankinnskot, kontantar og liknande	3	219 728	100 396
Sum bankinnskot, kontantar og liknande		219 728	100 396
Sum omløpsmiddel		1 113 566	215 011
SUM EIGEDELAR		1 667 866	684 411



Balanse

Beløp i: NOK	Note	2014	2013
BALANSE - EIGENKAPITAL OG GJELD			
Eigenkapital			
Innskoten eigenkapital			
Selskapskapital	1	100 000	100 000
Overkurs		3 680	3 680
Annan innskoten eigenkapital		0	0
Sum innskoten eigenkapital		103 680	103 680
Opptent eigenkapital			
Annan eigenkapital		-36 736	-45 885
Sum opptent eigenkapital		-36 736	-45 885
Sum eigenkapital	2	66 944	57 795
Gjeld			
Langsiktig gjeld			
Sum avsetjinger for plikter		0	0
Anna langsiktig gjeld			
Gjeld til kredittinstitusjonar	8	262 505	332 501
Sum anna langsiktig gjeld		262 505	332 501
Sum langsiktig gjeld		0	0
Kortsiktig gjeld			
Leverandørgjeld		955 662	78 001
Skuldige offentlege avgifter		239 129	83 466
Anna kortsiktig gjeld		143 626	132 512
Sum kortsiktig gjeld		1 338 418	293 979
Sum gjeld		1 600 923	626 480
SUM EIGENKAPITAL OG GJELD		1 667 866	684 275



Møre Utemiljø AS

Noter til årsregnskapet per 31.12. 2014

Regnskapsprinsipper

Årsregnskapet er satt opp i samsvar med regnskapsloven 1998. Det er utarbeidet etter norske regnskapsstandarder. I utgangspunktet er det reglene for regnskapsoppstilling for små foretak som er benyttet.

Hovedregel for vurdering og klassifisering av eiendeler og gjeld. Eiendeler bestemt til varig eie eller bruk er klassifisert som anleggsmidler. Andre eiendeler er klassifisert som omløpsmidler. Fordringer som skal tilbakebetales innen et år er uansett klassifisert som omløpsmidler. Ved klassifiseringen av kortsiktig og langsiktig gjeld er analoge kriterier lagt til grunn.

Anleggsmidler vurderes til anskaffelseskost, men nedskrives til virkelig verdi når verdifallet forventes ikke å være forbigående. Anleggsmidler med begrenset økonomisk levetid avskrives planmessig. Langsiktig gjeld balanseføres til nominelt mottatt beløp på etableringstidspunktet. Langsiktig gjeld oppskrives ikke til virkelig verdi som følge av renteendring.

Omløpsmidler vurderes til laveste av anskaffelseskost og virkelig verdi. Kortsiktig gjeld balanseføres til nominelt mottatt beløp på etableringstidspunktet. Kortsiktig gjeld oppskrives ikke til virkelig verdi som følge av renteendring. Enkelte poster er vurdert etter andre regler, og redegjøres for nedenfor.

Varige driftsmidler

Varige driftsmidler avskrives over forventet økonomisk levetid. Avskrivningene er som hovedregel fordelt lineært over antatt økonomisk levetid.

Fordringer

Kundefordringer og andre fordringer oppføres til pålydende etter fradrag for avsetning til forventet tap. Avsetning til tap gjøres på grunnlag av en individuell vurdering av de enkelte fordringene. I tillegg gjøres det for øvrige kundefordringer en uspesifisert avsetning for å dekke antatt tap.

Skatter

Skatter kostnadsføres når de påløper, det vil si at skattekostnaden er knyttet til det regnskapsmessige resultat før skatt.

Skattekostnaden består av betalbar skatt (skatt på årets skattepliktige inntekt) og endring i netto utsatt skatt. Skattekostnaden fordeles på ordinært resultat og resultat av ekstraordinære poster i henhold til skattegrunnlaget. Utsatt skatt og utsatt skattefordel er presentert netto i balansen.

Note 1 - Aksjekapital og aksjonærinformasjon

Selskapets aksjekapital kr 100 000 består av 100 aksjer pålydende kr 1 000.

Aksjonærer	Verv	Antall aksjer	Eierandel
Monica Synnøve Grov	Styreleder	50	50 %
John Martin Grov	Daglig leder / styremedlem	50	50 %
Sigurd Egge	Styremedlem	0	0 %
Sum		100	100 %



Møre Utemiljø AS

Note 2 - Endring i egenkapital

	Aksje - kapital	Overkurs	Annen EK	Sum
Egenkapital per 31.12. 2013	100 000	3 680	45 885	57 795
Årets resultat			9 149	9 149
Egenkapital per 31.12. 2014	100 000	3 680	55 034	66 944

Note 3 - Bundne midler

I posten bankinnskudd, kontanter mv. inngår bundne bankinnskudd med kr 10 685,-.

Note 4 - Lønnskostnader mv.

	2014	2013
Lønn, feriepenger mv.	1 182 620	830 444
Annen godtgjørelse	29 892	19 288
Arbeidsgiveravgift	130 661	92 692
Pensjonskostnader	41 243	40 010
Sum	1 384 416	982 434

Antall årsverk i 2014 har i gjennomsnitt vert 2.

Selskapet er pliktig til å ha tjenstepensjonsordning etter lov om obligatorisk tjenstepensjon og har ikke tegnet slik tjenstepensjon.

Ytelser til ledende personer	Daglig leder	Styret
Lønn mv.	793 676	0
Annen godtgjørelse	17 807	0

Det er ikke ytet lån/sikkerhet til andre nærstående parter og det er ingen avtaler om etterlønn ved avgang.

Det er ingen avtaler om bonuser, overskuddsdeling, opsjoner eller lignende til fordel for daglig leder eller styreleder. Det er ingen lån/sikkerhetsstillelser som utgjør mer enn 5 % av selskapets egenkapital ut over nevnte lån.

Revisor

Det er ikke kostnadsført revisjonshonorar for 2014, da selskapet har valgt bort revisjon.

Note 5 - Varebeholdninger

	2014	2013
Handelsvarer	317 905	20 746
Sum	317 905	20 746



Møre Utemiljø AS

Note 6 - Skatter

Årets skattekostnad fremkommer slik

	2014	2013
Endring utsatt skatt	0	-10 304
Årets skattekostnad	0	-10 304

Beregning av skattepliktig inntekt

	2014	2013
Resultat før skatter	9 148	-146 898
Permanente forskjeller	6 948	824
Endringer midlertidige forskjeller	-34 080	-81 595
Årets skattegrunnlag	-17 983	-227 669

Skyldig betalbar skatt	0	0
-------------------------------	----------	----------

Spesifikasjoner av grunnlag utsatt skatt

Forskjeller som utlignes

	2014	2013
Anleggsmidler	152 396	118 395
Fordringer	79	0
Fremførbart underskudd	-245 653	-227 670
Andre midlertidige forskjeller	93 178	109 275

Utsatt skattefordel pr. 31.12.2014 er ikke balanseført da valgfrihet etter GRS for små selskaper.

Note 7 - Varige driftsmidler

	Transport-midler	Maskiner/Inventar	Sum
Anskaffelseskost 01.01.	0	498 556	498 556
Tilgang/avgang	151 000	22 000	173 000
Akk. avskrivninger 31.12.	16 100	101 156	117 256
Regnskapsmessig verdi	134 900	419 400	554 300
Årets avskrivninger	16 100	72 000	88 100

Note 8 - Pantstillelser og garantier

	2014	2013
Gjeld sikret ved pant		
Rentebærende langsiktig gjeld	262 505	332 501
Kassakreditt		0
Sum pantsikret gjeld	262 505	332 501
Bokført verdier stillet som sikkerhet for gjeld		
Fordringer	460 058	35 585
Varer	317 905	20 746
Driftsmidler	554 300	469 400
Sum bokført verdier stillet som sikkerhet	1 332 263	525 731



Møre Utemiljø AS

Årsmelding for 2014

Verksemda sin art og lokalisering

Verksemda til Møre Utemiljø AS er sal og montering av leikeapparat og andre tilsvarande produkter i Norge, og er heimehøyrande i Gloppen kommune.

Framleis drift

I samsvar med rekneskapslova § 3-3 stadfester ein at føresetnadane for framleis drift er lagt til grunn ved utarbeiding av rekneskapen.

Utvikling og resultat

Selskapet er ikkje utsett for særskilte faktorar som påverkar verksemda ut over kva som er naturleg og vanleg for det verksemda driver med. Selskapet har opparbeid seg langsiktige samarbeidsavtaler med kundar, og styret ventar seg rimeleg god utvikling i åra fram over.

Det er ikkje føretatt spesielle strategiske endringar i 2014 med tanke på område ein vil satse på ut over det ein driver med i dag.

Omsetnaden auka frå NOK 4 094 062 i 2013 til NOK 7 130 067 i 2014. Resultatet vart snudd frå minus 136 595,- til eit lite positivt resultat på NOK 9 149,-.

Leiinga vil vurdere ulike tiltak i 2015 for at omsetnad og resultatutvikling skal utvikle seg positivt i også 2015.

Samla investeringar for var NOK 173 000. Årets investeringar har gått til innkjøp av transportmiddel for bruk ved reise på ulike oppdrag.

Likviditetsbeholdninga til selskapet var kr 219 728,- per 31.12.2014. Leiinga vurderer likviditetssituasjonen som tilfredsstillande for selskapet, men vil gjere ulike tiltak for å styrke den.

Eigenkapital i selskapet var ved utgangen av 2014 på 40,01 % og det er i eit intervallet som selskapet si leiing vurderer som akseptabel. Leiinga vil vurdere ulike tiltak i 2015 for å betre eigenkapitalen.

Selskapet driv ikkje med forskning og utvikling.

Arbeidsmiljø, likestilling og diskriminering

Arbeidsmiljø vurderast som godt. Totalt sjukefråvær siste år har vært under 1,0 % av total arbeidstid i året. Fråværet er tilnærma uendra frå tidlegare år og det er ikkje rapportert om skader eller ulykker på arbeidsplassen.

Selskapet har som mål å være en arbeidsplass der det råder full likestilling mellom kvinner og menn. Det er innarbeida en policy som tar sikte på at det ikkje skal førekomme forskjellsbehandling grunna kjønn. Det er ein tilsett i selskapet som er mann. Styre i selskapet er samansett av 3 personar, to menn og ei kvinne.

Ytre miljø

Bransjen som verksemda arbeider i fører ikkje til forureining eller utslepp som kan være til skade for det ytre miljø.

Styret vurderer det slik at oversikta over gjev eit rettvis bilete over utviklinga, resultat og selskapet si stilling.

Sandane, 27.05.2015

I styret for Møre Utemiljø AS

Monica Synnøve R. Grov
Styreleiar

Sigurd Egge
Sigurd Egge
styremedlem

John Martin Grov
Dagleg leiar / Styremedlem



Resultatregnskap

Møre Utemiljø AS

	Note	2014	2013
Salgsinntekter		7 130 003	4 075 862
Andre driftsinntekter		64	18 200
Sum driftsinntekter		7 130 067	4 094 062
Varekostnad		4 569 609	2 616 593
Lønnskostnad	4	1 384 415	982 434
Avskrivning varige driftsmidler	7	88 100	24 356
Annen driftskostnad	4	1 048 684	610 510
Sum driftskostnad		7 090 808	4 233 893
Driftsresultat		39 260	-139 831
Annen renteinntekt		502	987
Annen finansinntekt		2 345	2 076
Sum finansinntekter		2 847	3 063
Annen rentekostnad		32 957	10 131
Sum finanskostnader		32 957	10 131
Sum netto finansposter		-30 111	-7 068
Ordinært resultat før skattekostnad		9 149	-146 899
Skattekostnad på ordinært resultat	6	0	-10 304
Ordinært resultat		9 149	-136 595
Årsresultat		9 149	-136 595
Avsatt til tidligere udekket tap		9 149	0
Overført annen egenkapital		0	-90 846
Overført til udekket tap		0	-45 885
Sum disponert	2	9 149	-136 731

Møre Utemiljø AS Org.nr. 896968262



Balanse

Møre Utemiljø AS

	Note	2014	2013
Eiendeler			
Anleggsmidler			
Maskiner og anlegg		20 900	7 700
Driftsløsøre, inventar, verktøy o.l.		533 400	461 700
Sum varige driftsmidler	7,8	554 300	469 400
Sum anleggsmidler		554 300	469 400
Omløpsmidler			
Varer	5,8	317 905	20 746
Fordringer			
Kundefordringer		460 058	35 585
Andre fordringer		115 875	58 283
Sum fordringer		575 933	93 869
Bankinnskudd, kontanter o.l.	3	219 728	100 396
Sum omløpsmidler		1 113 566	215 011
Sum eiendeler		1 667 866	684 411



Balanse

Møre Utemiljø AS

	Note	2014	2013
Egenkapital og gjeld			
Egenkapital			
Innskutt egenkapital			
Aksjekapital	1	100 000	100 000
Overkurs		3 680	3 680
Sum innskutt egenkapital		103 680	103 680
Opptjent egenkapital			
Annen egenkapital		-36 736	-45 885
Sum opptjent egenkapital		-36 736	-45 885
Sum egenkapital	2	66 944	57 795
Gjeld			
Gjeld til kredittinstitusjoner	8	262 505	332 501
Sum annen langsiktig gjeld		262 505	332 501
Kortsiktig gjeld			
Leverandørgjeld		955 662	78 001
Skyldige offentlige avgifter		239 129	83 466
Annen kortsiktig gjeld		143 626	132 512
Sum kortsiktig gjeld		1 338 418	293 979
Sum gjeld		1 600 923	626 480
Sum egenkapital og gjeld		1 667 866	684 275

Sandane, 31.12.2014 / 27.05.2014
I styret for Møre Utemiljø AS

Monica Synnøve R. Grov
Styreleder

Sigurd Egge
styremedlem

John Martin Grov
Daglig leder/styremedlem

**Spesifisert rapport for Møre Utemiljø AS**

	Note	2014	2013
Driftsresultat		39 259,64	-139 830,68
8040 Renteinntekt, skattefri		202,00	0,00
8050 Annen renteinntekt		0,00	52,00
8051 Renteinntekt bankinnskudd		110,73	190,24
8055 Renteinntekt kundefordringer		188,96	745,09
Annen renteinntekt		501,69	987,33
8075 Utbytte/utdeling innenfor fritaksmetoden		2 345,00	2 076,00
Annen finansinntekt		2 345,00	2 076,00
Sum finansinntekter		2 846,69	3 063,33
8140 Rentekostnad, ikke fradragsberettiget		0,00	323,00
8150 Annen rentekostnad		666,01	479,00
8151 Rentekostnad banklån		24 301,51	6 724,78
8154 Renter/provisjon kassekreditt		3 043,15	0,00
8155 Rentekostnad leverandørgjeld		4 946,70	2 604,64
Annen rentekostnad		32 957,37	10 131,42
Sum finanskostnader		32 957,37	10 131,42
Sum netto finansposter		-30 110,68	-7 068,09
Ordinært resultat før skattekostnad		9 148,96	-146 898,77
8320 Endring i utsatt skatt/skattefordel		0,00	-10 304,00
Skattekostnad på ordinært resultat	5	0,00	-10 304,00
Ordinært resultat		9 148,96	-136 594,77
Årsresultat		9 148,96	-136 594,77
8969 Avsett til dekking tidl. tap		9 148,96	0,00
Avsatt til tidligere udekket tap		9 148,96	0,00
8960 Overføringer annen egenkapital		0,00	-90 845,69
Overført annen egenkapital		0,00	-90 845,69
8990 Udekket tap		0,00	-45 885,08
8999 Feilkonto, differanse		-0,01	0,00
Overført til udekket tap		-0,01	-45 885,08
Sum disponert	2	9 148,95	-136 730,77

**Spesifisert rapport for Møre Utemiljø AS**




	Note	2014	2013
Eiendeler			
Anleggsmidler			
1200 Maskiner og anlegg		20 900,00	7 700,00
Maskiner og anlegg		20 900,00	7 700,00
1230 Volvo 2004 mod ST 98806		93 600,00	0,00
1234 Transporter DL 81576		41 300,00	0,00
1242 Traktor MF 6455		396 200,00	454 900,00
1249 Andre transportmidler		2 300,00	6 800,00
Driftsløsøre, inventar, verktøy o.l.		533 400,00	461 700,00
Sum varige driftsmidler	7, 8	554 300,00	469 400,00
Sum anleggsmidler		554 300,00	469 400,00
Omløpsmidler			
1460 Innkjøpte varer for videresalg		317 905,00	20 746,00
Varer	6	317 905,00	20 746,00
Fordringer			
1500 Kundefordringer		460 057,75	35 585,45
Kundefordringer		460 057,75	35 585,45
1530 Opptjent, ikke fakturert driftsinntekt		83 395,00	0,00
1573 Andre kortsiktige lån til ansatte		4 660,03	0,00
1575 Mellomregning aksjonær/deltaker		8 701,14	46 776,60
1740 Andre forskuddsbetalte driftskostnader		0,00	1 721,00
1743 Forskuddsbetalt forsikring		19 119,00	1 452,50
1744 Forskuddsbetalt leasingleie (korts)		0,00	8 333,00
Andre fordringer		115 875,17	58 283,10
Sum fordringer		575 932,92	93 868,55
Bankinnskudd, kontanter o.l.			
1920 Bankinnskudd 3705.19.25514		0,00	48 176,50
1921 Bankinnskudd 3705.21.15486		0,00	1,00
1922 Bank 6557.05.53008 Nordea		162 731,48	41 533,84
1951 Skattetrekk 6557.86.06615Nordea		56 997,00	10 685,00
Bankinnskudd, kontanter o.l.	3	219 728,48	100 396,34
Sum omløpsmidler		1 113 566,40	215 010,89
Sum eiendeler		1 667 866,40	684 410,89

**Spesifisert rapport for Møre Utemiljø AS**

	Note	2014	2013
Egenkapital og gjeld			
Egenkapital			
Innskutt egenkapital			
2000 Aksjekapital		100 000,00	100 000,00
Aksjekapital	1	100 000,00	100 000,00
2020 Overkurs		3 680,00	3 680,00
Overkurs		3 680,00	3 680,00
Sum innskutt egenkapital		103 680,00	103 680,00
Opptjent egenkapital			
2080 Udekket tap		-36 736,12	-45 885,08
Ånnen egenkapital		-36 736,12	-45 885,08
Sum opptjent egenkapital		-36 736,12	-45 885,08
Sum egenkapital	2	66 943,88	57 794,92
Gjeld			
2220 Lån 6557.82.03227 Nordea		262 505,00	332 501,00
Gjeld til kredittinstitusjoner	8	262 505,00	332 501,00
Sum annen langsiktig gjeld		262 505,00	332 501,00
Kortsiktig gjeld			
2400 Leverandørgjeld		955 661,88	78 000,99
Leverandørgjeld		955 661,88	78 000,99
2600 Forskuddstrekk		53 495,00	18 362,00
2740 Oppgjørskonto merverdiavgift		147 700,74	39 162,82
2770 Skyldig/betalt arbeidsgiveravgift		24 502,57	16 509,72
2785 Påløpt arb.giveravgift påløpt ferielønn		13 431,17	9 431,48
Skyldige offentlige avgifter		239 129,48	83 466,02
2930 Skyldig lønn		3 642,03	42 723,00
2940 Skyldige feriepenger		126 709,27	88 976,17
2950 Påløpt rente		4 274,85	812,78
2961 Ånnen påløpt kostnad		9 000,00	0,00
Ånnen kortsiktig gjeld		143 626,15	132 511,95
Sum kortsiktig gjeld		1 338 417,51	293 978,96
Sum gjeld		1 600 922,51	626 479,96
Sum egenkapital og gjeld		1 667 866,39	684 274,88



Spesifisert rapport for Møre Utemiljø AS

	Note	2014	2013
	Sandane, 31.12.2014 / 27.05.2014 I styret for Møre Utemiljø AS		
 Mónica Synnøve R. Grov Styreleder	 Sigurd Egge styremedlem	 John Martin Grov Daglig leder/styremedlem	



Møre Utemiljø AS

Noter til årsregnskapet per 31.12. 2014

Regnskapsprinsipper

Årsregnskapet er satt opp i samsvar med regnskapsloven 1998. Det er utarbeidet etter norske regnskapsstandarder. I utgangspunktet er det reglene for regnskapsoppstilling for små foretak som er benyttet.

Hovedregel for vurdering og klassifisering av eiendeler og gjeld. Eiendeler bestemt til varig eie eller bruk er klassifisert som anleggsmidler. Andre eiendeler er klassifisert som omløpsmidler. Fordringer som skal tilbakebetales innen et år er uansett klassifisert som omløpsmidler. Ved klassifiseringen av kortsiktig og langsiktig gjeld er analoge kriterier lagt til grunn.

Anleggsmidler vurderes til anskaffelseskost, men nedskrives til virkelig verdi når verdifallet forventes ikke å være forbigående. Anleggsmidler med begrenset økonomisk levetid avskrives planmessig. Langsiktig gjeld balanseføres til nominelt mottatt beløp på etableringstidspunktet. Langsiktig gjeld oppskrives ikke til virkelig verdi som følge av renteendring.

Omløpsmidler vurderes til laveste av anskaffelseskost og virkelig verdi. Kortsiktig gjeld balanseføres til nominelt mottatt beløp på etableringstidspunktet. Kortsiktig gjeld oppskrives ikke til virkelig verdi som følge av renteendring. Enkelte poster er vurdert etter andre regler, og redegjøres for nedenfor.

Varige driftsmidler

Varige driftsmidler avskrives over forventet økonomisk levetid. Avskrivningene er som hovedregel fordelt lineært over antatt økonomisk levetid.

Fordringer

Kundefordringer og andre fordringer oppføres til pålydende etter fradrag for avsetning til forventet tap. Avsetning til tap gjøres på grunnlag av en individuell vurdering av de enkelte fordringene. I tillegg gjøres det for øvrige kundefordringer en uspesifisert avsetning for å dekke antatt tap.

Skatter

Skatter kostnadsføres når de påløper, det vil si at skattekostnaden er knyttet til det regnskapsmessige resultat før skatt.

Skattekostnaden består av betalbar skatt (skatt på årets skattepliktige inntekt) og endring i netto utsatt skatt. Skattekostnaden fordeles på ordinært resultat og resultat av ekstraordinære poster i henhold til skattegrunnlaget. Utsatt skatt og utsatt skattefordel er presentert netto i balansen.

Note 1 - Aksjekapital og aksjonærinformasjon

Selskapets aksjekapital kr 100 000 består av 100 aksjer pålydende kr 1 000.

Aksjonærer	Verv	Antall aksjer	Eierandel
Monica Synnøve Grov	Styreleder	50	50 %
John Martin Grov	Daglig leder / styremedlem	50	50 %
Sigurd Egge	Styremedlem	0	0 %
Sum		100	100 %



Møre Utemiljø AS

Note 2 - Endring i egenkapital

	Aksje - kapital	Overkurs	Annen EK	Sum
Egenkapital per 31.12. 2013	100 000	3 680	45 885	57 795
Årets resultat			9 149	9 149
Egenkapital per 31.12. 2014	100 000	3 680	55 034	66 944

Note 3 - Bundne midler

I posten bankinnskudd, kontanter mv. inngår bundne bankinnskudd med kr 10 685,-.

Note 4 - Lønnskostnader mv.

	2014	2013
Lønn, feriepenger mv.	1 182 620	830 444
Annen godtgjørelse	29 892	19 288
Arbeidsgiveravgift	130 661	92 692
Pensjonskostnader	41 243	40 010
Sum	1 384 416	982 434

Antall årsverk i 2014 har i gjennomsnitt vert 2.

Selskapet er pliktig til å ha tjenestepensjonsordning etter lov om obligatorisk tjenestepensjon og har ikke tegnet slik tjenestepensjon.

Ytelser til ledende personer

	Daglig leder	Styret
Lønn mv.	793 676	0
Annen godtgjørelse	17 807	0

Det er ikke ytet lån/sikkerhet til andre nærstående parter og det er ingen avtaler om etterlønn ved avgang.

Det er ingen avtaler om bonuser, overskuddsdeling, opsjoner eller lignende til fordel for daglig leder eller styreleder. Det er ingen lån/sikkerhetsstillelser som utgjør mer enn 5 % av selskapets egenkapital ut over nevnte lån.

Revisor

Det er ikke kostnadsført revisjonshonorar for 2014, da selskapet har valgt bort revisjon.

Note 5 - Varebeholdninger

	2014	2013
Handelsvarer	317 905	20 746
Sum	317 905	20 746



Møre Utemiljø AS

Note 6 - Skatter

Årets skattekostnad fremkommer slik

	2014	2013
Endring utsatt skatt	0	-10 304
Årets skattekostnad	0	-10 304

Beregning av skattepliktig inntekt

	2014	2013
Resultat før skatter	9 148	-146 898
Permanente forskjeller	6 948	824
Endringer midlertidige forskjeller	-34 080	-81 595
Årets skattegrunnlag	-17 983	-227 669

Skyldig betalbar skatt	0	0
-------------------------------	----------	----------

Spesifikasjoner av grunnlag utsatt skatt

Forskjeller som utlignes

	2014	2013
Anleggsmidler	152 396	118 395
Fordringer	79	0
Fremførbart underskudd	-245 653	-227 670
Andre midlertidige forskjeller	93 178	109 275

Utsatt skattefordel pr. 31.12.2014 er ikke balanseført da valgfrihet etter GRS for små selskaper.

Note 7 - Varige driftsmidler

	Transport-midler	Maskiner/Inventar	Sum
Anskaffelseskost 01.01.	0	498 556	498 556
Tilgang/avgang	151 000	22 000	173 000
Akk. avskrivninger 31.12.	16 100	101 156	117 256
Regnskapsmessig verdi	134 900	419 400	554 300
Årets avskrivninger	16 100	72 000	88 100

Note 8 - Pantstillelser og garantier

Gjeld sikret ved pant	2014	2013
Rentebærende langsiktig gjeld	262 505	332 501
Kassakreditt		0
Sum pantsikret gjeld	262 505	332 501

Bokført verdier stillet som sikkerhet for gjeld

Fordringer	460 058	35 585
Varer	317 905	20 746
Driftsmidler	554 300	469 400
Sum bokført verdier stillet som sikkerhet	1 332 263	525 731