



## ÅRSREGNSKAPET FOR REGNSKAPSÅRET 2022 - GENERELL INFORMASJON

### Enheten

Organisasjonsnummer: 987 827 025  
Organisasjonsform: Aksjeselskap  
Foretaksnavn: RICO INVEST AS  
Forretningsadresse: Tangen 76  
4608 KRISTIANSAND S

### Regnskapsår

Årsregnskapets periode: 01.01.2022 - 31.12.2022

### Konsern

Morselskap i konsern: Nei

### Regnskapsregler

Regler for små foretak benyttet: Ja  
Benyttet ved utarbeidelsen av årsregnskapet til selskapet: Regnskapslovens alminnelige regler

### Årsregnskapet fastsatt av kompetent organ

Bekreftet av representant for selskapet: Rune Iversen  
Dato for fastsettelse av årsregnskapet: 08.06.2023

### Grunnlag for avgivelse

År 2022: Årsregnskapet er elektronisk innlevert  
År 2021: Tall er hentet fra elektronisk innlevert årsregnskap fra 2022

*Det er ikke krav til at årsregnskapet m.v. som sendes til Regnskapsregisteret er undertegnet. Kontrollen på at dette er utført ligger hos revisor/enhetens øverste organ. Sikkerheten ivaretas ved at innsender har rolle/rettighet for innsending av årsregnskapet via Altinn, og ved at det bekreftes at årsregnskapet er fastsatt av kompetent organ.*

Brønnøysundregistrene, 03.07.2024



## Resultatregnskap

Beløp i: NOK	Note	2022	2021
<b>RESULTATREGNSKAP</b>			
<b>Inntekter</b>			
Salgsinntekt		72 000	74 833
<b>Sum inntekter</b>		<b>72 000</b>	<b>74 833</b>
<b>Kostnader</b>			
Varekostnad			21 000
Lønnskostnad	2	775 048	769 235
Avskrivning av driftsmidler	3	180 533	180 533
Nedskrivning av varige driftsmidler og immaterielle eiendeler	3		
Annen driftskostnad		2 508 373	1 557 542
<b>Sum kostnader</b>		<b>3 463 954</b>	<b>2 528 310</b>
<b>Driftsresultat</b>		<b>-3 391 954</b>	<b>-2 453 477</b>
<b>Finansinntekter og finanskostnader</b>			
Annen renteinntekt		2 728 487	721 035
Annen finansinntekt		32 322 285	18 857 101
Verdiendring markedsbaserte omløpsmidler	4	-6 600 093	6 802 302
<b>Sum finansinntekter</b>		<b>28 450 679</b>	<b>26 380 437</b>
Verdireduksjon markedsbaserte omløpsmidler	4		
Annen rentekostnad		49 725	63 171
Annen finanskostnad		13 202	12 984
<b>Sum finanskostnader</b>		<b>62 927</b>	<b>76 155</b>
<b>Netto finans</b>		<b>28 387 752</b>	<b>26 304 282</b>
<b>Ordinært resultat før skattekostnad</b>		<b>24 995 798</b>	<b>23 850 805</b>
Skattekostnad	5	465 535	-100 511
<b>Ordinært resultat etter skattekostnad</b>		<b>24 530 263</b>	<b>23 951 316</b>
<b>Årsresultat</b>		<b>24 530 263</b>	<b>23 951 316</b>
<b>Årsresultat etter minoritetsinteresser</b>		<b>24 530 263</b>	<b>23 951 316</b>



## Resultatregnskap

<b>Beløp i: NOK</b>	<b>Note</b>	<b>2022</b>	<b>2021</b>
<b>Totalresultat</b>		<b>24 530 263</b>	<b>23 951 316</b>
<b>Overføringer og disponeringer</b>			
Tilleggsutbytte	6	11 500 000	8 750 000
Ordinært utbytte	6	21 000 000	
Avsatt til annen egenkapital	6		15 201 316
Overført fra annen egenkapital		-7 969 737	
<b>Sum overføringer og disponeringer</b>		<b>24 530 263</b>	<b>23 951 316</b>



## Balanse

Beløp i: NOK	Note	2022	2021
<b>BALANSE - EIENDELER</b>			
<b>Anleggsmidler</b>			
<b>Immaterielle eiendeler</b>			
Utsatt skattefordel	5		
<b>Varige driftsmidler</b>			
Bygninger og tomt	3	540 817	540 817
Driftsløsøre, inventar o.a. utstyr	3	225 668	406 201
<b>Sum varige driftsmidler</b>		<b>766 485</b>	<b>947 018</b>
<b>Finansielle anleggsmidler</b>			
Lån til foretak i samme konsern	7		23 787 000
Investeringer i tilknyttet selskap		22 243 500	22 243 500
Lån til tilknyttet selskap og felles kontrollert virksomhet	7	8 550 000	9 370 000
Investeringer i aksjer og andeler		80 132	80 132
Andre langsiktige fordringer		1 651 901	1 672 564
<b>Sum finansielle anleggsmidler</b>		<b>32 525 533</b>	<b>57 153 195</b>
<b>Sum anleggsmidler</b>		<b>33 292 018</b>	<b>58 100 213</b>
<b>Omløpsmidler</b>			
<b>Varer</b>			
<b>Fordringer</b>			
Kundefordringer		3 750	3 750
Andre kortsiktige fordringer		14 653 890	5 620 721
<b>Sum fordringer</b>		<b>14 657 640</b>	<b>5 624 471</b>
<b>Investeringer</b>			
Markedsbaserte aksjer	4	85 586 459	80 474 718
<b>Sum investeringer</b>		<b>85 586 459</b>	<b>80 474 718</b>
<b>Bankinnskudd, kontanter og lignende</b>			
Bankinnskudd	8	25 529 954	10 134 155
<b>Sum bankinnskudd, kontanter og lignende</b>		<b>25 529 954</b>	<b>10 134 155</b>



## Balanse

Beløp i: NOK	Note	2022	2021
Sum omløpsmidler		125 774 053	96 233 344
<b>SUM EIENDELER</b>		<b>159 066 071</b>	<b>154 333 557</b>
<b>BALANSE - EGENKAPITAL OG GJELD</b>			
<b>Egenkapital</b>			
<b>Innskutt egenkapital</b>			
Aksjekapital	6, 9	10 540 000	10 525 380
<b>Sum innskutt egenkapital</b>		<b>10 540 000</b>	<b>10 525 380</b>
<b>Opptjent egenkapital</b>			
Annen egenkapital	6	126 121 411	134 091 148
Udisponert resultat			
<b>Sum opptjent egenkapital</b>		<b>126 121 411</b>	<b>134 091 148</b>
<b>Sum egenkapital</b>		<b>136 661 411</b>	<b>144 616 528</b>
<b>Gjeld</b>			
<b>Langsiktig gjeld</b>			
Utsatt skatt	5	56 434	868 784
<b>Sum avsetninger for forpliktelser</b>		<b>56 434</b>	<b>868 784</b>
<b>Annen langsiktig gjeld</b>			
Gjeld til kredittinstitusjoner	7		
<b>Sum langsiktig gjeld</b>		<b>56 434</b>	<b>868 784</b>
<b>Kortsiktig gjeld</b>			
Gjeld til kredittinstitusjoner	7		
Leverandørgjeld			20 863
Betalbar skatt	5	1 277 885	
Skattetrekk og andre trekk		70 341	77 382
Utbytte		21 000 000	
Annen kortsiktig gjeld			8 750 000
<b>Sum kortsiktig gjeld</b>		<b>22 348 226</b>	<b>8 848 245</b>
<b>Sum gjeld</b>		<b>22 404 660</b>	<b>9 717 029</b>



## Balanse

<b>Beløp i: NOK</b>	<b>Note</b>	<b>2022</b>	<b>2021</b>
<b>SUM EGENKAPITAL OG GJELD</b>		<b>159 066 070</b>	<b>154 333 557</b>



## Brønnøysundregistrene

### ÅRSREGNSKAP FOR REGNSKAPSÅRET 2022 - GENERELL INFORMASJON

Journalnummer: 2023 488171

#### Enheten

Organisasjonsnummer: 987 827 025  
Organisasjonsform: Aksjeselskap  
Foretaksnavn: RICO INVEST AS  
Forretningsadresse: Tangen 76  
4608 KRISTIANSAND S

#### Regnskapsår

Årsregnskapets periode: 01.01.2022 - 31.12.2022

#### Konsern

Morselskap i konsern: Nei

#### Regnskapsregler

Regler for små foretak benyttet: Ja  
Benyttet ved utarbeidelsen av  
årsregnskapet til selskapet: Regnskapslovens alminnelige regler

#### Årsregnskapet fastsatt av kompetent organ

Bekreftet av representant for selskapet: Rune Iversen  
Dato for fastsettelse av årsregnskapet: 08.06.2023

#### Grunnlag for avgivelse

År 2022: Årsregnskap er elektronisk innlevert.  
År 2021: Tall er hentet fra elektronisk innlevert årsregnskap fra 2022.

*Det er ikke krav til at årsregnskapet m.v. som sendes til Regnskapsregisteret er undertegnet. Kontrollen på at dette er utført ligger hos revisor/enhetens øverste organ. Sikkerheten ivaretas ved at innsender har rolle/rettighet for innsending av årsregnskapet via Altinn, og ved at det bekreftes at årsregnskapet er fastsatt av kompetent organ.*

Brønnøysundregistrene, 20.06.2023



Organisasjonsnr: 987 827 025  
RICO INVEST AS

## RESULTATREGNSKAP

Beløp i: NOK	Note	2022	2021
<b>RESULTATREGNSKAP</b>			
<b>Inntekter</b>			
Salgsinntekt		72 000	74 833
<b>Sum inntekter</b>		<b>72 000</b>	<b>74 833</b>
<b>Kostnader</b>			
Varekostnad			21 000
Lønnskostnad	2	775 048	769 235
Avskrivning av driftsmidler	3	180 533	180 533
Nedskrivning av varige driftsmidler og immaterielle eiendeler	3		
Annen driftskostnad		2 508 373	1 557 542
<b>Sum kostnader</b>		<b>3 463 954</b>	<b>2 528 310</b>
<b>Driftsresultat</b>		<b>-3 391 954</b>	<b>-2 453 477</b>
<b>Finansinntekter og finanskostnader</b>			
Annen renteinntekt		2 728 487	721 035
Annen finansinntekt		32 322 285	18 857 101
Verdiendring markedsbaserte omløpsmidler	4	-6 600 093	6 802 302
<b>Sum finansinntekter</b>		<b>28 450 679</b>	<b>26 380 437</b>
Verdireduksjon markedsbaserte omløpsmidler	4		
Annen rentekostnad		49 725	63 171
Annen finanskostnad		13 202	12 984
<b>Sum finanskostnader</b>		<b>62 927</b>	<b>76 155</b>
<b>Netto finans</b>		<b>28 387 752</b>	<b>26 304 282</b>
<b>Ordinært resultat før skattekostnad</b>		<b>24 995 798</b>	<b>23 850 805</b>
Skattekostnad	5	465 535	-100 511
<b>Ordinært resultat etter skattekostnad</b>		<b>24 530 263</b>	<b>23 951 316</b>
<b>Årsresultat</b>		<b>24 530 263</b>	<b>23 951 316</b>
<b>Årsresultat etter minoritetsinteresser</b>		<b>24 530 263</b>	<b>23 951 316</b>
<b>Totalresultat</b>		<b>24 530 263</b>	<b>23 951 316</b>
<b>Overføringer og disponeringer</b>			
Tilleggsutbytte	6	11 500 000	8 750 000



Ordinært utbytte	6	21 000 000	
Avsatt til annen egenkapital	6		15 201 316
Overført fra annen egenkapital		-7 969 737	
<b>Sum overføringer og disponeringer</b>		<b>24 530 263</b>	<b>23 951 316</b>



Organisasjonsnr: 987 827 025  
RICO INVEST AS

## BALANSE

Beløp i: NOK	Note	2022	2021
<b>BALANSE - EIENDELER</b>			
<b>Anleggsmidler</b>			
<b>Immaterielle eiendeler</b>			
Utsatt skattefordel	5		
<b>Varige driftsmidler</b>			
Bygninger og tomt	3	540 817	540 817
Driftsløsøre, inventar o. a. utstyr	3	225 668	406 201
<b>Sum varige driftsmidler</b>		<b>766 485</b>	<b>947 018</b>
<b>Finansielle anleggsmidler</b>			
Lån til foretak i samme konsern	7		23 787 000
Investeringer i tilknyttet selskap		22 243 500	22 243 500
Lån til tilknyttet selskap og felles kontrollert virksomhet	7	8 550 000	9 370 000
Investeringer i aksjer og andeler		80 132	80 132
Andre langsiktige fordringer		1 651 901	1 672 564
<b>Sum finansielle anleggsmidler</b>		<b>32 525 533</b>	<b>57 153 195</b>
<b>Sum anleggsmidler</b>		<b>33 292 018</b>	<b>58 100 213</b>
<b>Omløpsmidler</b>			
<b>Varer</b>			
<b>Fordringer</b>			
Kundefordringer		3 750	3 750
Andre kortsiktige fordringer		14 653 890	5 620 721
<b>Sum fordringer</b>		<b>14 657 640</b>	<b>5 624 471</b>
<b>Investeringer</b>			
Markedsbaserte aksjer	4	85 586 459	80 474 718
<b>Sum investeringer</b>		<b>85 586 459</b>	<b>80 474 718</b>
<b>Bankinnskudd, kontanter og lignende</b>			
Bankinnskudd	8	25 529 954	10 134 155
<b>Sum bankinnskudd, kontanter og lignende</b>		<b>25 529 954</b>	<b>10 134 155</b>
<b>Sum omløpsmidler</b>		<b>125 774 053</b>	<b>96 233 344</b>



<b>SUM EIENDELER</b>		<b>159 066 071</b>	<b>154 333 557</b>
<b>BALANSE - EGENKAPITAL OG GJELD</b>			
<b>Egenkapital</b>			
<b>Innskutt egenkapital</b>			
Aksjekapital	6, 9	10 540 000	10 525 380
<b>Sum innskutt egenkapital</b>		<b>10 540 000</b>	<b>10 525 380</b>
<b>Opptjent egenkapital</b>			
Annen egenkapital	6	126 121 411	134 091 148
Udisponert resultat			
<b>Sum opptjent egenkapital</b>		<b>126 121 411</b>	<b>134 091 148</b>
<b>Sum egenkapital</b>		<b>136 661 411</b>	<b>144 616 528</b>
<b>Gjeld</b>			
<b>Langsiktig gjeld</b>			
Utsatt skatt	5	56 434	868 784
<b>Sum avsetninger for forpliktelser</b>		<b>56 434</b>	<b>868 784</b>
<b>Annen langsiktig gjeld</b>			
Gjeld til kredittinstitusjoner	7		
<b>Sum langsiktig gjeld</b>		<b>56 434</b>	<b>868 784</b>
<b>Kortsiktig gjeld</b>			
<b>Gjeld til kredittinstitusjoner</b>			
Leverandørgjeld	7		20 863
Betalbar skatt	5	1 277 885	
Skattetrekk og andre trekk		70 341	77 382
Utbytte		21 000 000	
Annen kortsiktig gjeld			8 750 000
<b>Sum kortsiktig gjeld</b>		<b>22 348 226</b>	<b>8 848 245</b>
<b>Sum gjeld</b>		<b>22 404 660</b>	<b>9 717 029</b>
<b>SUM EGENKAPITAL OG GJELD</b>		<b>159 066 070</b>	<b>154 333 557</b>



Organisasjonsnr: 987 827 025  
RICO INVEST AS

NOTEOPPLYSNINGER - SELSKAP - alle poster oppgitt i hele tall

Note  
2

Antall årsverk i regnskapsåret  
1.00

Sum Beløp

Balanseført verdi 31.12. Varige driftsmidler Immaterielle eiend.

Konsernregnskap

Morselskapet sitt navn

Forretningskontor for morselskapet

Begrunnelse for at datterselskap er utelatt fra konsolideringen

Samlet beløp - tilknyttet selskap Årets Fjorårets

Samlet beløp - foretak i samme konsern Årets Fjorårets

Samlet beløp - foretak i samme konsern Årets Fjorårets

Samlet beløp - felles kontrollert virksomhet Årets Fjorårets

Pantstillelse Beløp

Beholdning av egne aksjer Antall Pålydende Andel av aksjek.



**Rico Invest AS**  
Årsregnskap 2022



## Rico Invest AS

### Årsregnskap 2022

#### Resultatregnskap

	Note	2022	2021
<b>Driftsinntekter og driftskostnader</b>			
Salgsinntekt		72 000	74 833
<b>Sum driftsinntekter</b>		<b>72 000</b>	<b>74 833</b>
Varekostnad		0	21 000
Lønnskostnad	2	775 048	769 235
Avskrivning av driftsmidler	3	180 533	180 533
Annen driftskostnad		2 508 373	1 557 542
<b>Sum driftskostnader</b>		<b>3 463 954</b>	<b>2 528 310</b>
<b>Driftsresultat</b>		<b>-3 391 954</b>	<b>-2 453 477</b>
<b>Finansinntekter og finanskostnader</b>			
Annen renteinntekt		2 728 487	721 035
Annen finansinntekt		32 322 285	18 857 101
Verdiendring markedsbaserte omløpsmidler	4	-6 600 093	6 802 302
Annen rentekostnad		49 725	63 171
Annen finanskostnad		13 202	12 984
<b>Resultat av finansposter</b>		<b>28 387 752</b>	<b>26 304 282</b>
Resultat før skattekostnad		24 995 798	23 850 805
Skattekostnad	5	465 535	-100 511
<b>Årsresultat</b>		<b>24 530 263</b>	<b>23 951 316</b>
<b>Anvendelse</b>			
Tilleggsutbytte	6	11 500 000	8 750 000
Avsatt til utbytte	6	21 000 000	0
Avsatt til annen egenkapital	6	0	15 201 316
Overført fra annen egenkapital		7 969 737	0
<b>Sum anvendelse</b>		<b>24 530 263</b>	<b>23 951 316</b>



### Rico Invest AS

#### Årsregnskap 2022

#### Balanse

	Note	2022	2021
<b>Eiendeler</b>			
<b>Anleggsmidler</b>			
<b>Varige driftsmidler</b>			
Bygninger og tomt	3	540 817	540 817
Driftsløsøre, inventar o.a. utstyr	3	225 668	406 201
<b>Sum varige driftsmidler</b>		<b>766 485</b>	<b>947 018</b>
<b>Finansielle driftsmidler</b>			
Lån til foretak i samme konsern	7	0	23 787 000
Investeringer i tilknyttet selskap og felles kontrollert virksomhet		22 243 500	22 243 500
Lån til tilknyttet selskap og felles kontrollert virksomhet	7	8 550 000	9 370 000
Investeringer i aksjer og andeler		80 132	80 132
Andre langsiktige fordringer		1 651 901	1 672 564
<b>Sum finansielle anleggsmidler</b>		<b>32 525 533</b>	<b>57 153 195</b>
<b>Sum anleggsmidler</b>		<b>33 292 018</b>	<b>58 100 213</b>
<b>Omløpsmidler</b>			
<b>Fordringer</b>			
Kundefordringer		3 750	3 750
Andre kortsiktige fordringer		14 653 890	5 620 721
<b>Sum fordringer</b>		<b>14 657 640</b>	<b>5 624 471</b>
<b>Investeringer</b>			
Markedsbaserte verdipapirer	4	85 586 459	80 474 718
<b>Sum investeringer</b>		<b>85 586 459</b>	<b>80 474 718</b>
Bankinnskudd	8	25 529 954	10 134 155
<b>Sum omløpsmidler</b>		<b>125 774 053</b>	<b>96 233 344</b>
<b>Sum eiendeler</b>		<b>159 066 071</b>	<b>154 333 557</b>




## Rico Invest AS


### Årsregnskap 2022


#### Balanse

	Note	2022	2021
<b>Egenkapital og gjeld</b>			
<b>Innskutt egenkapital</b>			
Aksjekapital	6, 9	10 540 000	10 525 380
<b>Sum innskutt egenkapital</b>		<b>10 540 000</b>	<b>10 525 380</b>
<b>Opptjent egenkapital</b>			
Annen egenkapital	6	126 121 411	134 091 148
<b>Sum opptjent egenkapital</b>		<b>126 121 411</b>	<b>134 091 148</b>
<b>Sum egenkapital</b>		<b>136 661 411</b>	<b>144 616 528</b>
<b>Gjeld</b>			
<b>Avsetning for forpliktelser</b>			
Utsatt skatt	5	56 434	868 784
<b>Sum avsetning for forpliktelser</b>		<b>56 434</b>	<b>868 784</b>
<b>Annen langsiktig gjeld</b>			
<b>Kortsiktig gjeld</b>			
Leverandørgjeld		0	20 863
Betalbar skatt	5	1 277 885	0
Skattetrekk og andre trekk		70 341	77 382
Utbytte		21 000 000	0
Annen kortsiktig gjeld		0	8 750 000
<b>Sum kortsiktig gjeld</b>		<b>22 348 226</b>	<b>8 848 245</b>
<b>Sum gjeld</b>		<b>22 404 660</b>	<b>9 717 029</b>
<b>Sum egenkapital og gjeld</b>		<b>159 066 070</b>	<b>154 333 557</b>


  
Øystein Espedal Larsen  
styreleder

Kristiansand, 08.06.2023  
Styre Rico Invest AS

  
Rune Iversen  
styremedlem/daglig leder

  
Wenche Øgaard  
styremedlem

  
Arild Skeie  
styremedlem

  
Nina Skeie  
styremedlem



## Note 1 Regnskapsprinsipper

### Grunnleggende prinsipper - vurdering og klassifisering - Andre forhold

Årsregnskapet består av resultatregnskap, balanse og noteopplysninger og er avlagt i samsvar med aksjelov, regnskapslov og god regnskapsskikk gjeldende pr. 31. desember 2022. Årsregnskapet gir et rettviseende bilde av eiendeler og gjeld, finansiell stilling og resultat.

Årsregnskapet er satt opp i samsvar med regnskapslovens bestemmelser og god regnskapsskikk for små foretak.

Notene er en integrert del av årsregnskapet. Årsregnskapet er basert på de grunnleggende prinsipper om historisk kost, sammenlignbarhet, fortsatt drift, kongruens og forsiktighet. Transaksjoner regnskapsføres til verdien av vederlaget på transaksjonstidspunktet. Inntekter resultatføres når de er opptjent og kostnader sammenstilles med opptjente inntekter.

Eiendeler/gjeld som forfaller til betaling innen ett år etter balansedagen, er klassifisert som omløpsmidler/kortsiktig gjeld. Vurdering av omløpsmidler/kortsiktig gjeld skjer til laveste/høyeste verdi av anskaffelseskost og virkelig verdi. Virkelig verdi er definert som antatt fremtidig salgspris redusert med forventede salgskostnader. Andre eiendeler er klassifisert som anleggsmidler. Tilsvarende prinsipper legges normalt til grunn for gjeldsposter.

### Inntektsføringstidspunkt

Inntekt resultatføres når den er opptjent. Inntektsføring skjer følgelig normalt på leveringstidspunktet for tjenesten/eiendelen.

### Kostnadsføringstidspunkt / sammenstilling

Utgifter sammenstilles med og kostnadsføres samtidig med de inntekter utgiftene kan henføres til. Utgifter som ikke kan henføres direkte til inntekter, kostnadsføres når de påløper.

### Varige driftsmidler

Varige driftsmidler føres i balansen til anskaffelseskost, fratrukket akkumulerte av- og nedskrivninger. Utgifter forbundet med normalt vedlikehold og reparasjoner blir løpende kostnadsført.

### Avskrivninger

Selskapets driftsmidler avskrives over den antatte økonomiske levetid.

### Investering i datterselskap og tilknyttede selskap

Investering i datterselskap og tilknyttede selskap er vurdert etter kostmetoden i selskapsregnskapet. Investeringen er vurdert til anskaffelseskost for aksjene med mindre nedskrivning har vært nødvendig. Det er foretatt nedskrivning til virkelig verdi når verdifall skyldes årsaker som ikke kan antas å være forbigående og det må anses nødvendig etter god regnskapsskikk. Nedskrivninger er reversert når grunnlaget for nedskrivning ikke lenger er til stede.

### Finansielle instrumenter

Markedsbaserte finansielle instrumenter vurderes til virkelig verdi.

### Fordringer

Fordringer er oppført til pålydende med fradrag for forventede tap.

### Utsatt skatt og skattekostnad

Utsatt skatt beregnes på bakgrunn av midlertidige forskjeller mellom regnskapsmessige og skattemessige verdier ved utgangen av regnskapsåret. Ved beregningen benyttes nominell skattesats. Positive og negative forskjeller vurderes mot hverandre innenfor samme tidsintervall. Utsatt skattefordel oppstår dersom en har midlertidige forskjeller som gir opphav til skattemessige fradrag i fremtiden.



Rico Invest AS

Noter til årsregnskapet 2022

## Valuta

Pengeposter i utenlandsk valuta omregnes til balansedagens kurs.

## Utbytte

Utbytte og andre utdelinger fra datterselskap, tilknyttede selskaper og felleskontrollert virksomhet inntektsføres i samme år som utbytte avsettes i underliggende selskap. Øvrig utbytte inntektsføres når det mottas.

## Note 2 Lønnskostnader / Antall ansatte / Godtgjørelser

Lønnskostnader	2022	2021
Lønn	655 000	655 000
Arbeidsgiveravgift	120 048	114 235
Andre ytelser	0	0
<b>Lønnskostnader</b>	<b>775 048</b>	<b>769 235</b>

Antall årsverk	1	1
----------------	---	---

Selskapet har ikke ytet lån eller stilt sikkerhet for aksjeeiere, ledende ansatte eller medlemmer av styret.

## Note 3 Anleggsmidler

	Driftsløsøre, inventar ol.	Tomt	Sum
Anskaffelseskost pr. 01.01.22	1 057 270	540 817	1 598 087
<b>Anskaffelseskost 31.12.22</b>	<b>1 057 270</b>	<b>540 817</b>	<b>1 598 087</b>
Akkumulerte avskrivninger 31.12.22	831 602		831 602
<b>Bokført verdi 31.12.22</b>	<b>225 668</b>	<b>540 817</b>	<b>766 485</b>
Årets ordinære avskrivninger	180 533		180 533

Økonomisk levetid	5 år
-------------------	------

## Note 4 Markedsbaserte omløpsmidler

Finansielle instrumenter	Anskaffelseskost	Virkelig verdi	Resultatført verdiendring i perioden
Fond	66 875 648	85 586 459	-6 600 093



Rico Invest AS

Noter til årsregnskapet 2022

## Note 5 Skatt

<b>Årets skattekostnad</b>	<b>2022</b>	<b>2021</b>
Resultatført skatt på ordinært resultat:		
Betalbar skatt	1 277 885	0
Endring i utsatt skatt	-812 350	-100 511
<b>Skattekostnad ordinært resultat</b>	<b>465 535</b>	<b>-100 511</b>
Skattepliktig inntekt:		
Ordinært resultat før skatt	24 995 798	23 850 805
Permanente forskjeller	-22 879 731	-24 307 672
Endring i midlertidige forskjeller	7 610 398	-609 877
Anvendelse av fremførbart underskudd	-3 917 896	0
<b>Skattepliktig inntekt</b>	<b>5 808 568</b>	<b>-1 066 744</b>
Betalbar skatt i balansen:		
Betalbar skatt på årets resultat	1 277 885	0
<b>Sum betalbar skatt i balansen</b>	<b>1 277 885</b>	<b>0</b>

Skatteeffekten av midlertidige forskjeller som har gitt opphav til utsatt skatt og utsatte skattefordeler, spesifisert på typer av midlertidige forskjeller

	<b>2022</b>	<b>2021</b>	<b>Endring</b>
Varige driftsmidler	-81 325	9 376	90 700
Langs. fordr. og gjeld i ut. valuta	337 842	7 857 540	7 519 698
<b>Sum</b>	<b>256 517</b>	<b>7 866 915</b>	<b>7 610 398</b>
Akkumulert fremførbart underskudd	0	-3 917 896	-3 917 896
<b>Grunnlag for utsatt skatt</b>	<b>256 517</b>	<b>3 949 019</b>	<b>3 692 502</b>
<b>Utsatt skatt (22 %)</b>	<b>56 434</b>	<b>868 784</b>	<b>812 350</b>

## Note 6 Egenkapital

	<b>Aksjekapital</b>	<b>Annen egenkapital</b>	<b>Sum</b>
Egenkapital pr 01.01	10 525 380	134 091 148	144 616 528
Tillegsutbytte	0	-11 500 000	-11 500 000
Årets resultat	0	24 530 263	24 530 263
Avsatt utbytte	0	-21 000 000	-21 000 000
Kapitalforhøyelse	14 620	0	14 620
<b>Egenkapital pr 31.12</b>	<b>10 540 000</b>	<b>126 121 411</b>	<b>136 661 411</b>



Rico Invest AS

Noter til årsregnskapet 2022

## Note 7 Fordringer, gjeld og garantiforpliktelser

Forfall senere enn ett år fra balansedagen	2022	2021
Lån til andre selskaper i samme konsern	0	23 787 000
Lån til tilknyttet selskap og felles kontrollert virksomhet	8 550 000	9 370 000
<b>Sum</b>	<b>8 550 000</b>	<b>33 157 000</b>

Selskapet har følgende gjeldsforpliktelser hvor aksjonær har stilt personlig kausjon og det er stilt sikkerhet i selskapets eiendeler:

Balansført verdi av pantsatte eiendeler	2022	2021
Aksjer i tilknyttet selskap	10 083 000	10 083 000
<b>Sum</b>	<b>10 083 000</b>	<b>10 083 000</b>

Rico Invest AS har stilt garantiansvar til fordel for tilknyttet selskap med samlet kr 10 886 500.

## Note 8 Bundne midler bank

Av bankinnskudd, er kr 48 828 bundet for innbetaling av ansattes skattetrekk.

## Note 9 Aksjonærer

Aksjekapitalen i Rico Invest AS pr. 31.12 består av:

	Antall	Pålydende	Bokført
Ordinære aksjer	12 400 000	0,85	10 540 000
<b>Sum</b>	<b>12 400 000</b>		<b>10 540 000</b>

### Eierstruktur

De største aksjonærene i % pr. 31.12 var:

	Ordinære	Eierandel	Stemmeandel
Rune Iversen	12 400 000	100,0	100,0

Aksjer og opsjoner eiet av medlemmer i styret og daglig leder:

Navn	Verv	Ordinære
Rune Iversen	styremedlem/daglig leder	12 400 000
<b>Totalt antall aksjer</b>		<b>12 400 000</b>



KPMG AS  
Quadrum – Vestre Standgate 67  
N-4612 Kristiansand

Telephone +47 45 40 40 63  
Internet [www.kpmg.no](http://www.kpmg.no)  
Enterprise 935 174 627 MVA

Til generalforsamlingen i Rico Invest AS

## Uavhengig revisors beretning

### Konklusjon

Vi har revidert årsregnskapet for Rico Invest AS som består av balanse per 31. desember 2022, resultatregnskap for regnskapsåret avsluttet per denne datoen og noter til årsregnskapet, herunder et sammendrag av viktige regnskapsprinsipper.

### Etter vår mening

- oppfyller årsregnskapet gjeldende lovkrav, og
- gir årsregnskapet et rettviseende bilde av selskapets finansielle stilling per 31. desember 2022, og av dets resultater for regnskapsåret avsluttet per denne datoen i samsvar med regnskapslovens regler og god regnskapsskikk i Norge.

### Grunnlag for konklusjonen

Vi har gjennomført revisjonen i samsvar med International Standards on Auditing (ISA-ene). Våre oppgaver og plikter i henhold til disse standardene er beskrevet nedenfor under *Revisors oppgaver og plikter ved revisjonen av årsregnskapet*. Vi er uavhengige av selskapet i samsvar med kravene i relevante lover og forskrifter i Norge og International Code of Ethics for Professional Accountants (inkludert internasjonale uavhengighetsstandarder) utstedt av International Ethics Standards Board for Accountants (IESBA-reglene), og vi har overholdt våre øvrige etiske forpliktelser i samsvar med disse kravene. Innhentet revisjonsbevis er etter vår vurdering tilstrekkelig og hensiktsmessig som grunnlag for vår konklusjon.

### Styrets og daglig leders ansvar for årsregnskapet

Styret og daglig leder (ledelsen) er ansvarlige for å utarbeide årsregnskapet og for at det gir et rettviseende bilde i samsvar med regnskapslovens regler og god regnskapsskikk i Norge. Ledelsen er også ansvarlig for slik internkontroll som den finner nødvendig for å kunne utarbeide et årsregnskap som ikke inneholder vesentlig feilinformasjon, verken som følge av misligheter eller utilsiktede feil.

Ved utarbeidelsen av årsregnskapet må ledelsen ta standpunkt til selskapets evne til fortsatt drift og opplyse om forhold av betydning for fortsatt drift. Forutsetningen om fortsatt drift skal legges til grunn for årsregnskapet så lenge det ikke er sannsynlig at virksomheten vil bli avviklet.

### Revisors oppgaver og plikter ved revisjonen av årsregnskapet

Vårt mål er å oppnå betryggende sikkerhet for at årsregnskapet som helhet ikke inneholder vesentlig feilinformasjon, verken som følge av misligheter eller utilsiktede feil, og å avgi en revisjonsberetning som inneholder vår konklusjon. Betryggende sikkerhet er en høy grad av sikkerhet, men ingen garanti for at en revisjon utført i samsvar med ISA-ene, alltid vil avdekke vesentlig feilinformasjon. Feilinformasjon kan oppstå som følge av misligheter eller utilsiktede feil. Feilinformasjon er å anse som vesentlig dersom den enkeltvis eller samlet med rimelighet kan forventes å påvirke de økonomiske beslutningene som brukerne foretar på grunnlag av årsregnskapet.

© KPMG AS, a Norwegian limited liability company and a member firm of the KPMG global organization of independent member firms affiliated with KPMG International Limited, a private English company limited by guarantee. All rights reserved.

Statsautoriserte revisorer - medlemmer av Den norske Revisorforening

#### Offices in:

Oslo	Eiverum	Mo i Rana	Tromsø
Ållå	Finnes	Molde	Trondheim
Arendel	Hamar	Sandefjord	Tyrset
Bergen	Haugesund	Stavanger	Ulsteinvik
Bodø	Knarvik	Stord	Alesund
Drammen	Kristiansand	Strøme	



Som del av en revisjon i samsvar med ISA-ene, utøver vi profesjonelt skjønn og utviser profesjonell skepsis gjennom hele revisjonen. I tillegg:

- identifiserer og vurderer vi risikoen for vesentlig feilinformasjon i regnskapet, enten det skyldes misligheter eller utilsiktede feil. Vi utformer og gjennomfører revisjonshandlinger for å håndtere slike risikoer, og innhenter revisjonsbevis som er tilstrekkelig og hensiktsmessig som grunnlag for vår konklusjon. Risikoen for at vesentlig feilinformasjon som følge av misligheter ikke blir avdekket, er høyere enn for feilinformasjon som skyldes utilsiktede feil, siden misligheter kan innebære samarbeid, forfalskning, bevisste utelatelser, uriktige fremstillinger eller overstyring av internkontroll.
- opparbeider vi oss en forståelse av intern kontroll som er relevant for revisjonen, for å utforme revisjonshandlinger som er hensiktsmessige etter omstendighetene, men ikke for å gi uttrykk for en mening om effektiviteten av selskapets interne kontroll.
- evaluerer vi om de anvendte regnskapsprinsippene er hensiktsmessige og om regnskapsestimatene og tilhørende noteopplysninger utarbeidet av ledelsen er rimelige.
- konkluderer vi på om ledelsens bruk av fortsatt drift-forutsetningen er hensiktsmessig, og, basert på innhentede revisjonsbevis, hvorvidt det foreligger vesentlig usikkerhet knyttet til hendelser eller forhold som kan skape tvil av betydning om selskapets evne til fortsatt drift. Dersom vi konkluderer med at det eksisterer vesentlig usikkerhet, kreves det at vi i revisjonsberetningen henleder oppmerksomheten på tilleggsopplysningene i årsregnskapet, eller, dersom slike tilleggsopplysninger ikke er tilstrekkelige, at vi modifiserer vår konklusjon. Våre konklusjoner er basert på revisjonsbevis innhentet frem til datoen for revisjonsberetningen. Etterfølgende hendelser eller forhold kan imidlertid medføre at selskapet ikke kan fortsette driften.
- evaluerer vi den samlede presentasjonen, strukturen og innholdet i årsregnskapet, inkludert tilleggsopplysningene, og hvorvidt årsregnskapet gir uttrykk for de underliggende transaksjonene og hendelsene på en måte som gir et rettviseende bilde.

Vi kommuniserer med styret blant annet om det planlagte innholdet i og tidspunkt for revisjonsarbeidet og eventuelle vesentlige funn i revisjonen, herunder vesentlige svakheter i intern kontroll som vi avdekker gjennom revisjonen.

Kristiansand, 9. juni 2023  
KPMG AS

Øystein A. Kvåse  
Statsautorisert revisor