



ÅRSREGNSKAPET FOR REGNSKAPSÅRET 2023 - GENERELL INFORMASJON

Enheten

Organisasjonsnummer: 928 123 774
Organisasjonsform: Aksjeselskap
Foretaksnavn: WAB AS
Forretningsadresse: Stokkåsen 53
7059 JAKOBSLI

Regnskapsår

Årsregnskapets periode: 01.01.2023 - 31.12.2023

Konsern

Morselskap i konsern: Nei

Regnskapsregler

Regler for små foretak benyttet: Ja
Benyttet ved utarbeidelsen av årsregnskapet til selskapet: Regnskapslovens alminnelige regler

Årsregnskapet fastsatt av kompetent organ

Bekreftet av representant for selskapet: John Ørjan Simonsen
Dato for fastsettelse av årsregnskapet: 11.06.2024

Grunnlag for avgivelse

År 2023: Årsregnskapet er elektronisk innlevert
År 2022: Tall er hentet fra elektronisk innlevert årsregnskap fra 2023

Det er ikke krav til at årsregnskapet m.v. som sendes til Regnskapsregisteret er undertegnet. Kontrollen på at dette er utført ligger hos revisor/enhetens øverste organ. Sikkerheten ivaretas ved at innsender har rolle/rettighet for innsending av årsregnskapet via Altinn, og ved at det bekreftes at årsregnskapet er fastsatt av kompetent organ.

Brønnøysundregistrene, 04.06.2025



Resultatregnskap

Beløp i: NOK	Note	2023	2022
RESULTATREGNSKAP			
Inntekter			
Sum inntekter		0	0
Kostnader			
Annen driftskostnad	1	11 778	10 576
Sum kostnader		11 778	10 576
Driftsresultat		-11 778	-10 576
Finansinntekter og finanskostnader			
Annen finansinntekt	2	256 000	456 374
Sum finansinntekter		256 000	456 374
Annen finanskostnad		0	22 758
Sum finanskostnader		0	22 758
Netto finans		256 000	433 617
Resultat før skattekostnad		244 222	423 041
Skattekostnad	3, 4	2 303	686
Årsresultat		241 919	422 355
Overføringer og disponeringer			
Overkurs	5	0	0
Udekket tap	5	0	10 598
Annen egenkapital	5	241 919	411 758
Sum overføringer og disponeringer		241 919	422 356



Balanse

Beløp i: NOK	Note	2023	2022
BALANSE - EIENDELER			
Anleggsmidler			
Immaterielle eiendeler			
Utsatt skattefordel	3, 4	0	2 303
Sum immaterielle eiendeler		0	2 303
Varige driftsmidler			
Sum varige driftsmidler		0	0
Finansielle anleggsmidler			
Investeringer i tilknyttet selskap	6	368 273	368 273
Sum finansielle anleggsmidler		368 273	368 273
Sum anleggsmidler		368 273	370 576
Omløpsmidler			
Varer			
Fordringer			
Sum fordringer		0	0
Investeringer			
Sum investeringer		0	0
Bankinnskudd, kontanter og lignende			
Bankinnskudd, kontanter og lignende		805 403	561 181
Sum bankinnskudd, kontanter og lignende		805 403	561 181
Sum omløpsmidler		805 403	561 181
SUM EIENDELER		1 173 677	931 758

BALANSE - EGENKAPITAL OG GJELD

Egenkapital



Balanse

Beløp i: NOK	Note	2023	2022
Innskutt egenkapital			
Aksjekapital	5	30 001	30 001
Overkurs	5	489 999	489 999
Sum innskutt egenkapital		520 000	520 000
Opptjent egenkapital			
Annen egenkapital	5	653 677	411 758
Sum opptjent egenkapital		653 677	411 758
Sum egenkapital		1 173 677	931 758
Gjeld			
Langsiktig gjeld			
Sum avsetninger for forpliktelser		0	0
Annen langsiktig gjeld			
Sum annen langsiktig gjeld		0	0
Sum langsiktig gjeld		0	0
Kortsiktig gjeld			
Sum kortsiktig gjeld		0	0
Sum gjeld		0	0
SUM EGENKAPITAL OG GJELD		1 173 677	931 758



Brønnøysundregistrene

ÅRSREGNSKAP FOR REGNSKAPSÅRET 2023 - GENERELL INFORMASJON

Journalnummer: 2024 519959

Enheten

Organisasjonsnummer: 928 123 774
Organisasjonsform: Aksjeselskap
Foretaksnavn: WAB AS
Forretningsadresse: Stokkåsen 53
7059 JAKOBSLI

Regnskapsår

Årsregnskapets periode: 01.01.2023 - 31.12.2023

Konsern

Morselskap i konsern: Nei

Regnskapsregler

Regler for små foretak benyttet: Ja
Benyttet ved utarbeidelsen av årsregnskapet til selskapet: Regnskapslovens alminnelige regler

Årsregnskapet fastsatt av kompetent organ

Bekreftet av representant for selskapet: John Ørjan Simonsen
Dato for fastsettelse av årsregnskapet: 11.06.2024

Revisjon

Selskapet har besluttet at årsregnskapet ikke skal revideres: Ja
Årsregnskapet er utarbeidet av ekstern autorisert regnskapsfører: Ja
Ekstern autorisert regnskapsfører har i løpet av regnskapsåret bistått ved den løpende regnskapsføringen eller utført andre tjenester for selskapet enn å utarbeide årsregnskapet: Ja

Grunnlag for avgivelse

År 2023: Årsregnskap er elektronisk innlevert.
År 2022: Tall er hentet fra elektronisk innlevert årsregnskap fra 2023.

Det er ikke krav til at årsregnskapet m.v. som sendes til Regnskapsregisteret er undertegnet. Kontrollen på at dette er utført ligger hos revisor/enhetens øverste organ. Sikkerheten ivaretas ved at innsender har rolle/rettighet for innsending av årsregnskapet via Altinn, og ved at det bekreftes at årsregnskapet er fastsatt av kompetent organ.

Brønnøysundregistrene, 19.06.2024

Brønnøysundregistrene
Postadresse: Postboks 900, 8910 Brønnøysund
Telefon: 75 00 75 00
E-post: firmapost@brreg.no Internett: www.brreg.no
Organisasjonsnummer: 974 760 673



Organisasjonsnr: 928 123 774
WAB AS

RESULTATREGNSKAP

Beløp i: NOK	Note	2023	2022
RESULTATREGNSKAP			
Inntekter			
Sum inntekter		0	0
Kostnader			
Annen driftskostnad	1	11 778	10 576
Sum kostnader		11 778	10 576
Driftsresultat		-11 778	-10 576
Finansinntekter og finanskostnader			
Annen finansinntekt	2	256 000	456 374
Sum finansinntekter		256 000	456 374
Annen finanskostnad		0	22 758
Sum finanskostnader		0	22 758
Netto finans		256 000	433 617
Resultat før skattekostnad		244 222	423 041
Skattekostnad	3, 4	2 303	686
Årsresultat		241 919	422 355
Overføringer og disponeringer			
Overkurs	5	0	0
Udekket tap	5	0	10 598
Annen egenkapital	5	241 919	411 758
Sum overføringer og disponeringer		241 919	422 356



Organisasjonsnr: 928 123 774
WAB AS

BALANSE

Beløp i: NOK	Note	2023	2022
BALANSE - EIENDELER			
Anleggsmidler			
Immaterielle eiendeler			
Utsatt skattefordel	3, 4	0	2 303
Sum immaterielle eiendeler		0	2 303
Varige driftsmidler			
Sum varige driftsmidler		0	0
Finansielle anleggsmidler			
Investeringer i tilknyttet selskap	6	368 273	368 273
Sum finansielle anleggsmidler		368 273	368 273
Sum anleggsmidler		368 273	370 576
Omløpsmidler			
Varer			
Fordringer			
Sum fordringer		0	0
Investeringer			
Sum investeringer		0	0
Bankinnskudd, kontanter og lignende			
Bankinnskudd, kontanter og lignende		805 403	561 181
Sum bankinnskudd, kontanter og lignende		805 403	561 181
Sum omløpsmidler		805 403	561 181
SUM EIENDELER		1 173 677	931 758
BALANSE - EGENKAPITAL OG GJELD			
Egenkapital			
Innskutt egenkapital			
Aksjekapital	5	30 001	30 001
Overkurs	5	489 999	489 999
Sum innskutt egenkapital		520 000	520 000
Opptjent egenkapital			
Annen egenkapital	5	653 677	411 758



Sum opptjent egenkapital	653 677	411 758
Sum egenkapital	1 173 677	931 758
Gjeld		
Langsiktig gjeld		
Sum avsetninger for forpliktelser	0	0
Annen langsiktig gjeld		
Sum annen langsiktig gjeld	0	0
Sum langsiktig gjeld	0	0
Kortsiktig gjeld		
Sum kortsiktig gjeld	0	0
Sum gjeld	0	0
SUM EGENKAPITAL OG GJELD	1 173 677	931 758



Organisasjonsnr: 928 123 774
WAB AS

NOTEOPPLYSNINGER - SELSKAP - alle poster oppgitt i hele tall

Note

Regnskapsprinsipper

Årsregnskapet er satt opp i samsvar med regnskapsloven og god regnskapsskikk for små foretak. Klassifisering av balanseposter Eiendeler bestemt til varig eie og bruk klassifiseres som anleggsmidler. Eiendeler som er tilknyttet varekretsløpet, klassifiseres som omløpsmidler. Fordringer klassifiseres som omløpsmidler hvis de skal tilbakebetales i løpet av ett år. For gjeld legges samme kriterier til grunn for å skille mellom langsiktig og kortsiktig gjeld. Første års avdrag på langsiktig gjeld og langsiktige fordringer klassifiseres likevel ikke som kortsiktig gjeld eller omløpsmiddel. Anskaffelseskost Anskaffelseskost for eiendelen omfatter kjøpesummen for eiendelen med fradrag for rabatter o.l. og med tillegg for direkte kjøpsutgifter som frakt, toll, ikke refunderbare offentlige avgifter og andre direkte utgifter til anskaffelsen. Nedskrivning av anleggsmidler Ved indikasjon på at balanseført verdi av et anleggsmiddel er høyere enn virkelig verdi, foretas det test av verdifall. Testen foretas for det laveste nivå av anleggsmiddel som har selvstendige kontantstrømmer. Hvis balanseført verdi er høyere enn både salgsverdi og bruksverdi, foretas et nedskrivning til det høyeste av salgsverdi og gjenvinnbart beløp. Tidligere nedskrivninger reverseres hvis forutsetningene for nedskrivningen ikke lenger er tilstede, med unntak for tidligere nedskrivning av goodwill. Aksjer i tilknyttede selskap Investeringer der vi har 20-50 % av stemmeberettiget kapital og betydelig innflytelse defineres som tilknyttede selskap. Oversikt over selskap som er tilknyttede selskap er angitt i nummerert note til regnskapet. Andel i tilknyttet selskap vurderes etter kostmetoden i selskapsregnskapet. Skatter Skattekostnaden i resultatregnskapet omfatter både periodens betalbare skatt og endring i utsatt skatt. Utsatt skattefordel balanseføres ikke.

Note

1

Antall årsverk i regnskapsåret
0.00

<u>Sum</u>	<u>Beløp</u>
<u>Balanseført verdi 31.12.</u>	<u>Varige driftsmidler Immaterielle eiend.</u>

Konsernregnskap

Morselskapet sitt navn

Forretningskontor for morselskapet



Begrunnelse for at datterselskap er utelatt fra konsolideringen

Samlet beløp - tilknyttet selskap Årets Fjorårets

Samlet beløp - foretak i samme konsern Årets Fjorårets

Samlet beløp - foretak i samme konsern Årets Fjorårets

Samlet beløp - felles kontrollert virksomhet Årets Fjorårets

Pantstillelse Beløp

Beholdning av egne aksjer Antall Pålydende Andel av aksjek.



Årsregnskap for

WAB AS

928123774

Regnskapsår

01.01.2023 - 31.12.2023



WAB AS
928 123 774

Resultatregnskap

	Note	2023	2022
Driftskostnader			
Annen driftskostnad	1	-11 778	-10 576
Sum driftskostnader		-11 778	-10 576
Driftsresultat		-11 778	-10 576
Finansinntekter			
Annen finansinntekt	2	256 000	456 374
Sum finansinntekter		256 000	456 374
Finanskostnader			
Annen finanskostnad		0	-22 758
Sum finanskostnader		0	-22 758
Netto finans		256 000	433 617
Resultat før skattekostnad		244 222	423 041
Skattekostnad	3, 4	-2 303	-686
Årsresultat		241 919	422 355
Overføringer			
Annen egenkapital	5	241 919	411 758
Udekket tap	5	0	10 598
Sum overføringer		241 919	422 355



WAB AS
928 123 774

Balanse

	Note	31.12.2023	31.12.2022
EIENDELER			
Anleggsmidler			
Immaterielle eiendeler			
Utsatt skattefordel	3, 4	0	2 303
Sum immaterielle eiendeler		0	2 303
Finansielle anleggsmidler			
Investeringer i tilknyttet selskap	6	368 273	368 273
Sum finansielle anleggsmidler		368 273	368 273
Sum anleggsmidler		368 273	370 576
Omløpsmidler			
Bankinnskudd, kontanter og lignende			
Bankinnskudd, kontanter og lignende		805 403	561 181
Sum bankinnskudd, kontanter og lignende		805 403	561 181
Sum omløpsmidler		805 403	561 181
SUM EIENDELER		1 173 677	931 758



WAB AS
928 123 774

Balanse

	Note	31.12.2023	31.12.2022
EGENKAPITAL OG GJELD			
Egenkapital			
Innskutt egenkapital			
Aksjekapital	5	30 001	30 001
Overkurs	5	489 999	489 999
Sum innskutt egenkapital		520 000	520 000
Opptjent egenkapital			
Annen egenkapital	5	653 677	411 758
Sum opptjent egenkapital		653 677	411 758
Sum egenkapital		1 173 677	931 758
SUM EGENKAPITAL OG GJELD		1 173 677	931 758

Trondheim, 11.06.2024

John Ørjan Simonsen
styrets leder



WAB AS
928 123 774

Noter

Regnskapsprinsipper

Årsregnskapet er satt opp i samsvar med regnskapsloven og god regnskapsskikk for små foretak.

Klassifisering av balanseposter

Eiendeler bestemt til varig eie og bruk klassifiseres som anleggsmidler. Eiendeler som er tilknyttet varekretsløpet, klassifiseres som omløpsmidler. Fordringer klassifiseres som omløpsmidler hvis de skal tilbakebetales i løpet av ett år. For gjeld legges samme kriterier til grunn for å skille mellom langsiktig og kortsiktig gjeld. Første års avdrag på langsiktig gjeld og langsiktige fordringer klassifiseres likevel ikke som kortsiktig gjeld eller omløpsmiddel.

Anskaffelseskost

Anskaffelseskost for eiendelen omfatter kjøpesummen for eiendelen med fradrag for rabatter o.l. og med tillegg for direkte kjøpsutgifter som frakt, toll, ikke refunderbare offentlige avgifter og andre direkte utgifter til anskaffelsen.

Nedskrivning av anleggsmidler

Ved indikasjon på at balanseført verdi av et anleggsmiddel er høyere enn virkelig verdi, foretas det test av verdifall. Testen foretas for det laveste nivå av anleggsmiddel som har selvstendige kontantstrømmer. Hvis balanseført verdi er høyere enn både salgsverdi og bruksverdi, foretas et nedskrivning til det høyeste av salgsverdi og gjenvinnbart beløp.

Tidligere nedskrivninger reverseres hvis forutsetningene for nedskrivningen ikke lenger er tilstede, med unntak for tidligere nedskrivning av goodwill.

Aksjer i tilknyttede selskap

Investeringer der vi har 20-50 % av stemmeberettiget kapital og betydelig innflytelse defineres som tilknyttede selskap. Oversikt over selskap som er tilknyttede selskap er angitt i nummerert note til regnskapet.

Andel i tilknyttet selskap vurderes etter kostmetoden i selskapsregnskapet.

Skatter

Skattekostnaden i resultatregnskapet omfatter både periodens betalbare skatt og endring i utsatt skatt. Utsatt skattefordel balanseføres ikke.



WAB AS
928 123 774

Note 1 - Antall årsverk

Selskapet har ikke hatt ansatte i løpet av regnskapsåret.

Note 2 - Annen finansinntekt

Annen finansinntekt fremkommer slik:	Beløp
Aksjeutbytte	256 000
Sum	256 000

Note 3 - Spesifisering av skatt

Skattekostnad	2023	2022
+/- Endringer i utsatt skatt/utsatt skattefordel	2 303	-686
Skattekostnad	2 303	-686
Skattepliktig inntekt		
Resultat før skatt	244 222	423 041
Permanente forskjeller	-248 320	-419 925
Skattepliktig inntekt	-4 098	3 116

Note 4 - Midlertidige forskjeller - utsatt skatt/skattefordel

Utsatt skatt/utsatt skattefordel i balansen avsettes på grunnlag av forskjeller mellom regnskapsmessige og skattemessige verdier i henhold til norsk regnskapsstandard for skatt.

Midlertidige skatteøkende og skattereduserende forskjeller som kan utlignes er nettoført.

Midlertidige forskjeller knyttet til:	01.01.2023	31.12.2023	Endring
Fremførbart underskudd	-10 471	-14 569	4 098
Netto forskjeller	-10 471	-14 569	4 098
Skattereduserende forskjeller som ikke kan utlignes	0	14 569	-14 569
Sum midlertidige forskjeller som påvirker betalbar skatt	-10 471	0	-10 471
Utsatt skatt 31.12.2023 basert på 22 %	-2 303	0	-2 303

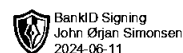
Note 5 - Egenkapital

	Aksjekapital	Overkurs	Opptjent egenkapital	Sum
Egenkapital 31.12.2022	30 001	489 999	411 758	931 758
Årsresultat	0	0	241 919	241 919
Egenkapital 31.12.2023	30 001	489 999	653 677	1 173 677

Note 6 - Investeringer i tilknyttet selskap

Selskapet har aksjer i følgende tilknyttede selskaper:

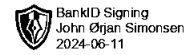
Tilknyttet selskap, kontorsted:	Eierandel %	Stemmerett %
Inovo AS, Trondheim	25,00 %	25,00 %



Årsregnskap for
WAB AS
928123774
Regnskapsår
01.01.2023 - 31.12.2023



WAB AS
928 123 774

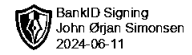


Resultatregnskap

	Note	2023	2022
Driftskostnader			
Annen driftskostnad	1	-11 778	-10 576
Sum driftskostnader		-11 778	-10 576
Driftsresultat		-11 778	-10 576
Finansinntekter			
Annen finansinntekt	2	256 000	456 374
Sum finansinntekter		256 000	456 374
Finanskostnader			
Annen finanskostnad		0	-22 758
Sum finanskostnader		0	-22 758
Netto finans		256 000	433 617
Resultat før skattekostnad		244 222	423 041
Skattekostnad	3, 4	-2 303	-686
Årsresultat		241 919	422 355
Overføringer			
Annen egenkapital	5	241 919	411 758
Udekket tap	5	0	10 598
Sum overføringer		241 919	422 355



WAB AS
928 123 774



Balanse

	Note	31.12.2023	31.12.2022
EIENDELER			
Anleggsmidler			
Immaterielle eiendeler			
Utsatt skattefordel	3, 4	0	2 303
Sum immaterielle eiendeler		0	2 303
Finansielle anleggsmidler			
Investeringer i tilknyttet selskap	6	368 273	368 273
Sum finansielle anleggsmidler		368 273	368 273
Sum anleggsmidler		368 273	370 576
Omløpsmidler			
Bankinnskudd, kontanter og lignende			
Bankinnskudd, kontanter og lignende		805 403	561 181
Sum bankinnskudd, kontanter og lignende		805 403	561 181
Sum omløpsmidler		805 403	561 181
SUM EIENDELER		1 173 677	931 758



WAB AS
928 123 774



Balanse

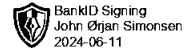
	Note	31.12.2023	31.12.2022
EGENKAPITAL OG GJELD			
Egenkapital			
Innskutt egenkapital			
Aksjekapital	5	30 001	30 001
Overkurs	5	489 999	489 999
Sum innskutt egenkapital		520 000	520 000
Opptjent egenkapital			
Annen egenkapital	5	653 677	411 758
Sum opptjent egenkapital		653 677	411 758
Sum egenkapital		1 173 677	931 758
SUM EGENKAPITAL OG GJELD		1 173 677	931 758

Trondheim, 11.06.2024

John Ørjan Simonsen
styrets leder



WAB AS
928 123 774



Noter

Regnskapsprinsipper

Årsregnskapet er satt opp i samsvar med regnskapsloven og god regnskapsskikk for små foretak.

Klassifisering av balanseposter

Eiendeler bestemt til varig eie og bruk klassifiseres som anleggsmidler. Eiendeler som er tilknyttet varekretsløpet, klassifiseres som omløpsmidler. Fordringer klassifiseres som omløpsmidler hvis de skal tilbakebetales i løpet av ett år. For gjeld legges samme kriterier til grunn for å skille mellom langsiktig og kortsiktig gjeld. Første års avdrag på langsiktig gjeld og langsiktige fordringer klassifiseres likevel ikke som kortsiktig gjeld eller omløpsmiddel.

Anskaffelseskost

Anskaffelseskost for eiendelen omfatter kjøpesummen for eiendelen med fradrag for rabatter o.l. og med tillegg for direkte kjøpsutgifter som frakt, toll, ikke refunderbare offentlige avgifter og andre direkte utgifter til anskaffelsen.

Nedskrivning av anleggsmidler

Ved indikasjon på at balanseført verdi av et anleggsmiddel er høyere enn virkelig verdi, foretas det test av verdifall. Testen foretas for det laveste nivå av anleggsmiddel som har selvstendige kontantstrømmer. Hvis balanseført verdi er høyere enn både salgsverdi og bruksverdi, foretas et nedskrivning til det høyeste av salgsverdi og gjenvinnbart beløp.

Tidligere nedskrivninger reverseres hvis forutsetningene for nedskrivningen ikke lenger er tilstede, med unntak for tidligere nedskrivning av goodwill.

Aksjer i tilknyttede selskap

Investeringer der vi har 20-50 % av stemmeberettiget kapital og betydelig innflytelse defineres som tilknyttede selskap. Oversikt over selskap som er tilknyttede selskap er angitt i nummerert note til regnskapet.

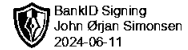
Andel i tilknyttet selskap vurderes etter kostmetoden i selskapsregnskapet.

Skatter

Skattekostnaden i resultatregnskapet omfatter både periodens betalbare skatt og endring i utsatt skatt. Utsatt skattefordel balanseføres ikke.



WAB AS
928 123 774



Note 1 - Antall årsverk

Selskapet har ikke hatt ansatte i løpet av regnskapsåret.

Note 2 - Annen finansinntekt

Annen finansinntekt fremkommer slik:	Beløp
Aksjeutbytte	256 000
Sum	256 000

Note 3 - Spesifisering av skatt

Skattekostnad	2023	2022
+/- Endringer i utsatt skatt/utsatt skattefordel	2 303	-686
Skattekostnad	2 303	-686
Skattepliktig inntekt		
Resultat før skatt	244 222	423 041
Permanente forskjeller	-248 320	-419 925
Skattepliktig inntekt	-4 098	3 116

Note 4 - Midlertidige forskjeller - utsatt skatt/skattefordel

Utsatt skatt/utsatt skattefordel i balansen avsettes på grunnlag av forskjeller mellom regnskapsmessige og skattemessige verdier i henhold til norsk regnskapsstandard for skatt.

Midlertidige skatteøkende og skattereduserende forskjeller som kan utlignes er nettoført.

Midlertidige forskjeller knyttet til:	01.01.2023	31.12.2023	Endring
Fremførbart underskudd	-10 471	-14 569	4 098
Netto forskjeller	-10 471	-14 569	4 098
Skattereduserende forskjeller som ikke kan utlignes	0	14 569	-14 569
Sum midlertidige forskjeller som påvirker betalbar skatt	-10 471	0	-10 471
Utsatt skatt 31.12.2023 basert på 22 %	-2 303	0	-2 303

Note 5 - Egenkapital

	Aksjekapital	Overkurs	Opptjent egenkapital	Sum
Egenkapital 31.12.2022	30 001	489 999	411 758	931 758
Årsresultat	0	0	241 919	241 919
Egenkapital 31.12.2023	30 001	489 999	653 677	1 173 677

Note 6 - Investeringer i tilknyttet selskap

Selskapet har aksjer i følgende tilknyttede selskaper:

Tilknyttet selskap, kontorsted:	Eierandel %	Stemmerett %
Inovo AS, Trondheim	25,00 %	25,00 %