



## ÅRSREGNSKAPET FOR REGNSKAPSÅRET 2025 - GENERELL INFORMASJON

### Enheten

Organisasjonsnummer: 912 431 126  
Organisasjonsform: Aksjeselskap  
Foretaksnavn: RIMAX HOLDING AS  
Forretningsadresse: Gabriel Edlands veg 14  
4353 KLEPP STASJON

### Regnskapsår

Årsregnskapets periode: 01.01.2025 - 31.12.2025

### Konsern

Morselskap i konsern: Nei

### Regnskapsregler

Regler for små foretak benyttet: Ja  
Benyttet ved utarbeidelsen av årsregnskapet til selskapet: Regnskapslovens alminnelige regler

### Årsregnskapet fastsatt av kompetent organ

Bekreftet av representant for selskapet: Lie, Tore Kjetil  
Dato for fastsettelse av årsregnskapet: 30.04.2026

### Grunnlag for avgivelse

År 2025: Årsregnskapet er elektronisk innlevert  
År 2024: Tall er hentet fra elektronisk innlevert årsregnskap fra 2025

*Det er ikke krav til at årsregnskapet m.v. som sendes til Regnskapsregisteret er undertegnet. Kontrollen på at dette er utført ligger hos revisor/enhetens øverste organ. Sikkerheten ivaretas ved at innsender har rolle/rettighet for innsending av årsregnskapet via Altinn, og ved at det bekreftes at årsregnskapet er fastsatt av kompetent organ.*

Brønnøysundregistrene, 07.05.2026



### Resultatregnskap

Beløp i: NOK	Note	2025	2024
<b>RESULTATREGNSKAP</b>			
<b>Kostnader</b>			
Annen driftskostnad		26 008	8 753
<b>Sum kostnader</b>		<b>26 008</b>	<b>8 753</b>
<b>Driftsresultat</b>		<b>-26 008</b>	<b>-8 753</b>
<b>Finansinntekter og finanskostnader</b>			
Annen renteinntekt		121	4 186
Annen finansinntekt		242 948	1 000 000
Verdiøkning markedsbaserte omløpsmidler		100 586	138 302
<b>Sum finansinntekter</b>		<b>343 655</b>	<b>1 142 488</b>
Annen rentekostnad			283
<b>Sum finanskostnader</b>			<b>283</b>
<b>Netto finans</b>		<b>343 655</b>	<b>1 142 205</b>
<b>Resultat før skattekostnad</b>		<b>317 647</b>	<b>1 133 452</b>
Skattekostnad på resultat			5 595
<b>Årsresultat</b>	3	<b>317 647</b>	<b>1 127 857</b>
<b>Årsresultat etter minoritetsinteresser</b>		<b>317 647</b>	<b>1 127 857</b>
<b>Totalresultat</b>		<b>317 647</b>	<b>1 127 857</b>
<b>Overføringer og disponeringer</b>			
Ordinært utbytte		1 000 000	1 000 000
Avsatt til annen egenkapital		-682 353	127 857
<b>Sum overføringer og disponeringer</b>		<b>317 647</b>	<b>1 127 857</b>



### Balanse

Beløp i: NOK	Note	2025	2024
<b>BALANSE - EIENDELER</b>			
<b>Anleggsmidler</b>			
<b>Immaterielle eiendeler</b>			
<b>Finansielle anleggsmidler</b>			
Investeringer i tilknyttet selskap		7 077 090	7 077 090
<b>Sum finansielle anleggsmidler</b>		<b>7 077 090</b>	<b>7 077 090</b>
<b>Sum anleggsmidler</b>		<b>7 077 090</b>	<b>7 077 090</b>
<b>Omløpsmidler</b>			
<b>Varer</b>			
<b>Investeringer</b>			
Markedsbaserte aksjer		1 025 737	932 391
<b>Sum investeringer</b>		<b>1 025 737</b>	<b>932 391</b>
<b>Bankinnskudd, kontanter og lignende</b>			
Bankinnskudd, kontanter o.l.		2 591	758 599
<b>Sum bankinnskudd, kontanter og lignende</b>		<b>2 591</b>	<b>758 599</b>
<b>Sum omløpsmidler</b>		<b>1 028 328</b>	<b>1 690 990</b>
<b>SUM EIENDELER</b>		<b>8 105 418</b>	<b>8 768 080</b>
<b>BALANSE - EGENKAPITAL OG GJELD</b>			
<b>Egenkapital</b>			
<b>Innskutt egenkapital</b>			
Aksjekapital		30 000	30 000
Annen innskutt egenkapital		6 237 090	6 237 090
<b>Sum innskutt egenkapital</b>		<b>6 267 090</b>	<b>6 267 090</b>
<b>Opptjent egenkapital</b>			
Annen egenkapital		487 155	1 169 508



## Balanse

<b>Beløp i: NOK</b>	<b>Note</b>	<b>2025</b>	<b>2024</b>
<b>Sum opptjent egenkapital</b>		<b>487 155</b>	<b>1 169 508</b>
<b>Sum egenkapital</b>	3	<b>6 754 245</b>	<b>7 436 598</b>
<b>Kortsiktig gjeld</b>			
Betalbar skatt			5 595
Utbytte		1 000 000	1 000 000
Annen kortsiktig gjeld		351 173	325 887
<b>Sum kortsiktig gjeld</b>		<b>1 351 173</b>	<b>1 331 482</b>
<b>Sum gjeld</b>		<b>1 351 173</b>	<b>1 331 482</b>
<b>SUM EGENKAPITAL OG GJELD</b>		<b>8 105 418</b>	<b>8 768 080</b>



## Brønnøysundregistrene

### ÅRSREGNSKAP FOR REGNSKAPSÅRET 2025 - GENERELL INFORMASJON

Journalnummer: 2026 421630

#### Virksomheten

Organisasjonsnummer: 912 431 126  
Organisasjonsform: Aksjeselskap  
Foretaksnavn: RIMAX HOLDING AS  
Forretningsadresse: Gabriel Edlands veg 14  
4353 KLEPP STASJON

#### Regnskapsår

Årsregnskapets periode: 01.01.2025 - 31.12.2025

#### Konsern

Morselskap i konsern: Nei

#### Regnskapsregler

Regler for små foretak benyttet: Ja  
Benyttet ved utarbeidelsen av  
årsregnskapet: Regnskapslovens alminnelige regler

#### Årsregnskapet fastsatt av kompetent organ

Bekreftet av: Lie, Tore Kjetil  
Dato for fastsettelse av årsregnskapet: 30.04.2026

#### Revisjon

Selskapet har besluttet at årsregnskapet  
ikke skal revideres: Ja

#### Grunnlag for avgivelse

År 2025: Årsregnskap er elektronisk innlevert.  
År 2024: Tall er hentet fra elektronisk innlevert årsregnskap fra 2025.

*Virksomheten sitt øverste organ er ansvarlig for at årsregnskapet er signert. Det er mulig å levere årsregnskap uten signatur fordi sikkerheten for rett rapportering er ivarettatt ved at innsenderen har rolle/rettighet for innsending i Altinn. Navnet på representanten, som bekrefter at årsregnskapet er godkjent, er i tillegg oppgitt.*

Brønnøysundregistrene, 06.05.2026



Organisasjonsnr: 912 431 126  
RIMAX HOLDING AS

## RESULTATREGNSKAP

<b>Beløp i: NOK</b>	<b>Note</b>	<b>2025</b>	<b>2024</b>
<b>RESULTATREGNSKAP</b>			
<b>Kostnader</b>			
Annen driftskostnad		26 008	8 753
<b>Sum kostnader</b>		<b>26 008</b>	<b>8 753</b>
<b>Driftsresultat</b>		<b>-26 008</b>	<b>-8 753</b>
<b>Finansinntekter og finanskostnader</b>			
Annen renteinntekt		121	4 186
Annen finansinntekt		242 948	1 000 000
Verdiøkning markedsbaserte omløpsmidler		100 586	138 302
<b>Sum finansinntekter</b>		<b>343 655</b>	<b>1 142 488</b>
Annen rentekostnad			283
<b>Sum finanskostnader</b>			<b>283</b>
<b>Netto finans</b>		<b>343 655</b>	<b>1 142 205</b>
<b>Resultat før skattekostnad</b>		<b>317 647</b>	<b>1 133 452</b>
Skattekostnad på resultat			5 595
<b>Årsresultat</b>	<b>3</b>	<b>317 647</b>	<b>1 127 857</b>
<b>Årsresultat etter minoritetsinteresser</b>		<b>317 647</b>	<b>1 127 857</b>
<b>Totalresultat</b>		<b>317 647</b>	<b>1 127 857</b>
<b>Overføringer og disponeringer</b>			
Ordinært utbytte		1 000 000	1 000 000
Avsatt til annen egenkapital		-682 353	127 857
<b>Sum overføringer og disponeringer</b>		<b>317 647</b>	<b>1 127 857</b>



Organisasjonsnr: 912 431 126  
RIMAX HOLDING AS

## BALANSE

**Beløp i: NOK** **Note** **2025** **2024**

### BALANSE - EIENDELER

#### Anleggsmidler Immaterielle eiendeler

#### Finansielle anleggsmidler

Investeringer i tilknyttet selskap	7 077 090	7 077 090
<b>Sum finansielle anleggsmidler</b>	<b>7 077 090</b>	<b>7 077 090</b>
<b>Sum anleggsmidler</b>	<b>7 077 090</b>	<b>7 077 090</b>

#### Omløpsmidler

#### Varer

#### Investeringer

Markedsbaserte aksjer	1 025 737	932 391
<b>Sum investeringer</b>	<b>1 025 737</b>	<b>932 391</b>

#### Bankinnskudd, kontanter og lignende

Bankinnskudd, kontanter o. l.	2 591	758 599
<b>Sum bankinnskudd, kontanter og lignende</b>	<b>2 591</b>	<b>758 599</b>

<b>Sum omløpsmidler</b>	<b>1 028 328</b>	<b>1 690 990</b>
-------------------------	------------------	------------------

<b>SUM EIENDELER</b>	<b>8 105 418</b>	<b>8 768 080</b>
----------------------	------------------	------------------

### BALANSE - EGENKAPITAL OG GJELD

#### Egenkapital

#### Innskutt egenkapital

Aksjekapital	30 000	30 000
Annen innskutt egenkapital	6 237 090	6 237 090
<b>Sum innskutt egenkapital</b>	<b>6 267 090</b>	<b>6 267 090</b>

#### Opptjent egenkapital

Annen egenkapital	487 155	1 169 508
<b>Sum opptjent egenkapital</b>	<b>487 155</b>	<b>1 169 508</b>

<b>Sum egenkapital</b>	<b>3</b>	<b>6 754 245</b>	<b>7 436 598</b>
------------------------	----------	------------------	------------------

#### Kortsiktig gjeld

Betalbar skatt		5 595
Utbytte	1 000 000	1 000 000



Annen kortsiktig gjeld	351 173	325 887
Sum kortsiktig gjeld	1 351 173	1 331 482
Sum gjeld	1 351 173	1 331 482
<b>SUM EGENKAPITAL OG GJELD</b>	<b>8 105 418</b>	<b>8 768 080</b>



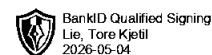
Organisasjonsnr: 912 431 126  
RIMAX HOLDING AS

NOTEOPPLYSNINGER - SELSKAP

- alle poster oppgitt i hele tall

Note

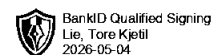
Antall årsverk i regnskapsåret  
0.00



# Årsregnskap 2025 Rimax Holding AS

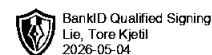
**Resultatregnskap  
Balanse  
Noter til regnskapet**

**Org.nr.: 912 431 126**



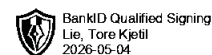
## Resultatregnskap Rimax Holding AS

DRIFTSINNEKTER OG DRIFTSKOSTNADER	NOTE	2025	2024
Annen driftskostnad		26 008	8 753
<b>Sum driftskostnader</b>		<b>26 008</b>	<b>8 753</b>
<b>Driftsresultat</b>		<b>-26 008</b>	<b>-8 753</b>
<b>FINANSINNEKTER OG FINANSKOSTNADER</b>			
Annen renteinntekt		121	4 186
Annen finansinntekt		242 948	1 000 000
Verdiøkning markedsbaserte omløpsmidler		100 586	138 302
Annen rentekostnad		0	283
<b>Resultat av finansposter</b>		<b>343 655</b>	<b>1 142 205</b>
Resultat før skattekostnad		317 647	1 133 452
Skattekostnad på resultat		0	5 595
<b>Årsresultat</b>		<b>317 647</b>	<b>1 127 857</b>
<b>OVERFØRINGER</b>			
Avsatt til utbytte		1 000 000	1 000 000
Avsatt til annen egenkapital		-682 353	127 857
<b>Sum overføringer</b>		<b>317 647</b>	<b>1 127 857</b>



**Balanse**  
**Rimax Holding AS**

<b>EIENDELER</b>	<b>NOTE</b>	<b>2025</b>	<b>2024</b>
<b>ANLEGGSMIDLER</b>			
<b>FINANSIELLE ANLEGGSMIDLER</b>			
Investeringer i tilknyttet selskap		7 077 090	7 077 090
<b>Sum finansielle anleggsmidler</b>		<b>7 077 090</b>	<b>7 077 090</b>
<b>Sum anleggsmidler</b>		<b>7 077 090</b>	<b>7 077 090</b>
<b>OMLØPSMIDLER</b>			
Markedsbaserte aksjer		1 025 737	932 391
<b>Sum investeringer</b>		<b>1 025 737</b>	<b>932 391</b>
Bankinnskudd, kontanter o.l.		2 591	758 599
<b>Sum omløpsmidler</b>		<b>1 028 328</b>	<b>1 690 990</b>
<b>Sum eiendeler</b>		<b>8 105 418</b>	<b>8 768 080</b>

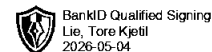


## Balanse Rimax Holding AS

EGENKAPITAL OG GJELD	NOTE	2025	2024
<b>EGENKAPITAL</b>			
<b>INNSKUTT EGENKAPITAL</b>			
Aksjekapital		30 000	30 000
Annen innskutt egenkapital		6 237 090	6 237 090
<b>Sum innskutt egenkapital</b>		<b>6 267 090</b>	<b>6 267 090</b>
<b>OPPTJENT EGENKAPITAL</b>			
Annen egenkapital		487 155	1 169 508
<b>Sum opptjent egenkapital</b>		<b>487 155</b>	<b>1 169 508</b>
<b>Sum egenkapital</b>		<b>6 754 245</b>	<b>7 436 598</b>
<b>GJELD</b>			
<b>KORTSIKTIG GJELD</b>			
Betalbar skatt		0	5 595
Utbytte		1 000 000	1 000 000
Annen kortsiktig gjeld		351 173	325 887
<b>Sum kortsiktig gjeld</b>		<b>1 351 173</b>	<b>1 331 482</b>
<b>Sum gjeld</b>		<b>1 351 173</b>	<b>1 331 482</b>
<b>Sum egenkapital og gjeld</b>		<b>8 105 418</b>	<b>8 768 080</b>

Klepp, 30.04.2026  
Styret i Rimax Holding AS

\_\_\_\_\_  
Tore Kjetil Lie  
styreleder/daglig leder



## Note 1 Regnskapsprinsipper

Selskapet driver med rådgivning, investering i verdipapir og eiendom, og alt hva dermed står i forbindelse, samt deltagelse i andre virksomheter av enhver art. Selskapet har adresse Klepp Stasjon i Klepp kommune.

Årsregnskapet er satt opp i samsvar med regnskapsloven og NRS 8 - God regnskapsskikk for små foretak.

### SKATT

Skattekostnaden i resultatregnskapet omfatter både periodens betalbare skatt og endring i utsatt skatt. Utsatt skatt er beregnet med 22 % på grunnlag av de midlertidige forskjeller som eksisterer mellom regnskapsmessige og skattemessige verdier, samt ligningsmessig underskudd til fremføring ved utgangen av regnskapsåret. Skatteøkende og skattereduserende midlertidige forskjeller som reverserer eller kan reverseres i samme periode er utlignet og nettoført.

### KLASSIFISERING OG VURDERING AV OMLØPSMIDLER

Omløpsmidler og kortsiktig gjeld omfatter normalt poster som forfaller til betaling innen ett år etter balansedagen, samt poster som knytter seg til varekretsløpet. Omløpsmidler vurderes til laveste verdi av anskaffelseskost og virkelig verdi.

## Note 2 Antall årsverk

Selskapet har hatt 0 årsverk sysselsatt i regnskapsåret.



# Årsregnskap 2025 Rimax Holding AS

Resultatregnskap  
Balanse  
Noter til regnskapet

Org.nr.: 912 431 126



Resultatregnskap  
Rimax Holding AS

DRIFTSINNEKTER OG DRIFTSKOSTNADER	NOTE	2025	2024
Annen driftskostnad		26 008	8 753
<b>Sum driftskostnader</b>		<b>26 008</b>	<b>8 753</b>
<b>Driftsresultat</b>		<b>-26 008</b>	<b>-8 753</b>
<b>FINANSINNEKTER OG FINANSKOSTNADER</b>			
Annen renteinntekt		121	4 186
Annen finansinntekt		242 948	1 000 000
Verdiøkning markedsbaserte omløpsmidler		100 586	138 302
Annen rentekostnad		0	283
<b>Resultat av finansposter</b>		<b>343 655</b>	<b>1 142 205</b>
Resultat før skattekostnad		317 647	1 133 452
Skattekostnad på resultat		0	5 595
<b>Årsresultat</b>	<b>3</b>	<b>317 647</b>	<b>1 127 857</b>
<b>OVERFØRINGER</b>			
Avsatt til utbytte		1 000 000	1 000 000
Avsatt til annen egenkapital		-682 353	127 857
<b>Sum overføringer</b>		<b>317 647</b>	<b>1 127 857</b>



Balanse  
Rimax Holding AS

EIENDELER	NOTE	2025	2024
<b>ANLEGGSMIDLER</b>			
<b>FINANSIELLE ANLEGGSMIDLER</b>			
Investeringer i tilknyttet selskap		7 077 090	7 077 090
<b>Sum finansielle anleggsmidler</b>		<b>7 077 090</b>	<b>7 077 090</b>
<b>Sum anleggsmidler</b>		<b>7 077 090</b>	<b>7 077 090</b>
<b>OMLØPSMIDLER</b>			
Markedsbaserte aksjer		1 025 737	932 391
<b>Sum investeringer</b>		<b>1 025 737</b>	<b>932 391</b>
Bankinnskudd, kontanter o.l.		2 591	758 599
<b>Sum omløpsmidler</b>		<b>1 028 328</b>	<b>1 690 990</b>
<b>Sum eiendeler</b>		<b>8 105 418</b>	<b>8 768 080</b>



## Balanse Rimax Holding AS

EGENKAPITAL OG GJELD	NOTE	2025	2024
<b>EGENKAPITAL</b>			
<b>INNSKUTT EGENKAPITAL</b>			
Aksjekapital		30 000	30 000
Annen innskutt egenkapital		6 237 090	6 237 090
<b>Sum innskutt egenkapital</b>		<b>6 267 090</b>	<b>6 267 090</b>
<b>OPPTJENT EGENKAPITAL</b>			
Annen egenkapital		487 155	1 169 508
<b>Sum opptjent egenkapital</b>		<b>487 155</b>	<b>1 169 508</b>
<b>Sum egenkapital</b>	<b>3</b>	<b>6 754 245</b>	<b>7 436 598</b>
<b>GJELD</b>			
<b>KORTSIKTIG GJELD</b>			
Betalbar skatt		0	5 595
Utbytte		1 000 000	1 000 000
Annen kortsiktig gjeld		351 173	325 887
<b>Sum kortsiktig gjeld</b>		<b>1 351 173</b>	<b>1 331 482</b>
<b>Sum gjeld</b>		<b>1 351 173</b>	<b>1 331 482</b>
<b>Sum egenkapital og gjeld</b>		<b>8 105 418</b>	<b>8 768 080</b>

Klepp, 30.04.2026  
Styret i Rimax Holding AS

\_\_\_\_\_  
Tore Kjetil Lie  
styreleder/daglig leder



## Note 1 Regnskapsprinsipper

Selskapet driver med rådgivning, investering i verdipapir og eiendom, og alt hva dermed står i forbindelse, samt deltagelse i andre virksomheter av enhver art. Selskapet har adresse Klepp Stasjon i Klepp kommune.

Årsregnskapet er satt opp i samsvar med regnskapsloven og NRS 8 - God regnskapsskikk for små foretak.

### SKATT

Skattekostnaden i resultatregnskapet omfatter både periodens betalbare skatt og endring i utsatt skatt. Utsatt skatt er beregnet med 22 % på grunnlag av de midlertidige forskjeller som eksisterer mellom regnskapsmessige og skattemessige verdier, samt ligningsmessig underskudd til fremføring ved utgangen av regnskapsåret. Skatteøkende og skattereduserende midlertidige forskjeller som reverserer eller kan reverseres i samme periode er utlignet og nettoført.

### KLASSIFISERING OG VURDERING AV OMLØPSMIDLER

Omløpsmidler og kortsiktig gjeld omfatter normalt poster som forfaller til betaling innen ett år etter balansedagen, samt poster som knytter seg til varekretsløpet. Omløpsmidler vurderes til laveste verdi av anskaffelseskost og virkelig verdi.

## Note 2 Antall årsverk

Selskapet har hatt 0 årsverk sysselsatt i regnskapsåret.

## Note 3 Egenkapital

	AKSJEKAPITAL	OVERKURS	ANNEN INNSKUTT EGENKAPITAL	ANNEN EGENKAPITAL	SUM EGENKAPITAL
Pr. 31.12.2024	0	0	0	0	0
Pr 31.12.2025	0	0	0	0	0