



ÅRSREGNSKAPET FOR REGNSKAPSÅRET 2022 - GENERELL INFORMASJON

Enheten

Organisasjonsnummer: 985 860 076
Organisasjonsform: Aksjeselskap
Foretaksnavn: HANS JØRGEN FISKAADAL AS
Forretningsadresse: Vestre Strandgate 32
4612 KRISTIANSAND S

Regnskapsår

Årsregnskapets periode: 01.01.2022 - 31.12.2022

Konsern

Morselskap i konsern: Nei

Regnskapsregler

Regler for små foretak benyttet: Ja
Benyttet ved utarbeidelsen av årsregnskapet til selskapet: Regnskapslovens alminnelige regler

Årsregnskapet fastsatt av kompetent organ

Bekreftet av representant for selskapet: Reme Regnskap AS
Dato for fastsettelse av årsregnskapet: 29.06.2023

Grunnlag for avgivelse

År 2022: Årsregnskapet er elektronisk innlevert
År 2021: Tall er hentet fra elektronisk innlevert årsregnskap fra 2022

Det er ikke krav til at årsregnskapet m.v. som sendes til Regnskapsregisteret er undertegnet. Kontrollen på at dette er utført ligger hos revisor/enhetens øverste organ. Sikkerheten ivaretas ved at innsender har rolle/rettighet for innsending av årsregnskapet via Altinn, og ved at det bekreftes at årsregnskapet er fastsatt av kompetent organ.

Brønnøysundregistrene, 09.08.2024



Resultatregnskap

Beløp i: NOK	Note	2022	2021
RESULTATREGNSKAP			
Inntekter			
Salgsinntekt		5 248 751	5 379 041
Sum inntekter		5 248 751	5 379 041
Kostnader			
Endring i beholdning av varer under tilvirkning og ferdig tilvirkede varer	1		
Varekostnad		75 618	77 616
Lønnskostnad	2	2 774 154	2 794 640
Avskrivning av driftsmidler og immaterielle eiendeler	3	144 200	152 834
Annen driftskostnad		1 288 964	1 261 373
Sum kostnader		4 282 936	4 286 462
Driftsresultat		965 815	1 092 579
Finansinntekter og finanskostnader			
Annen renteinntekt		6 087	7 365
Verdiøkning markedsbaserte omløpsmidler	1		26 393
Sum finansinntekter		6 087	33 758
Verdireduksjon markedsbaserte omløpsmidler	1	294 021	
Annen rentekostnad		633	115
Annen finanskostnad		107	
Sum finanskostnader		294 761	115
Netto finans		-288 674	33 643
Ordinært resultat før skattekostnad		677 141	1 126 222
Skattekostnad på resultat	4	214 528	242 140
Ordinært resultat etter skattekostnad		462 613	884 082
Årsresultat		462 613	884 082
Årsresultat etter minoritetsinteresser		462 613	884 082



Resultatregnskap

Beløp i: NOK	Note	2022	2021
Totalresultat		462 613	884 082
Overføringer og disponeringer			
Ordinært utbytte		200 000	500 000
Tilleggsutbytte			600 000
Avsatt til annen egenkapital		262 613	
Overført fra annen egenkapital			-215 918
Sum overføringer og disponeringer	5	462 613	884 082



Balanse

Beløp i: NOK	Note	2022	2021
BALANSE - EIENDELER			
Anleggsmidler			
Immaterielle eiendeler			
Utsatt skattefordel	4		14 303
Sum immaterielle eiendeler			14 303
Varige driftsmidler			
Driftsløsøre, inventar o.a. utstyr	3	1 200 525	284 525
Sum varige driftsmidler		1 200 525	284 525
Finansielle anleggsmidler			
Investeringer i aksjer og andeler	1		
Andre langsiktige fordringer	1, 2		119 167
Sum finansielle anleggsmidler			119 167
Sum anleggsmidler		1 200 525	417 995
Omløpsmidler			
Varer			
Fordringer			
Kundefordringer		33 334	31 864
Andre kortsiktige fordringer		85 246	75 716
Sum fordringer		118 580	107 580
Investeringer			
Andre markedsbaserte finansielle instrumenter	1	1 731 682	2 026 393
Sum investeringer		1 731 682	2 026 393
Bankinnskudd, kontanter og lignende			
Bankinnskudd, kontanter o.l.	6	710 797	1 705 754
Sum bankinnskudd, kontanter og lignende		710 797	1 705 754
Sum omløpsmidler		2 561 058	3 839 727
SUM EIENDELER		3 761 583	4 257 722



Balanse

Beløp i: NOK	Note	2022	2021
BALANSE - EGENKAPITAL OG GJELD			
Egenkapital			
Innskutt egenkapital			
Aksjekapital	5, 7	100 000	100 000
Sum innskutt egenkapital		100 000	100 000
Opptjent egenkapital			
Annen egenkapital	5	2 595 877	2 333 264
Sum opptjent egenkapital		2 595 877	2 333 264
Sum egenkapital	5	2 695 877	2 433 264
Gjeld			
Langsiktig gjeld			
Utsatt skatt	4	16 297	
Sum avsetninger for forpliktelser		16 297	
Annen langsiktig gjeld			
Sum langsiktig gjeld		16 297	0
Kortsiktig gjeld			
Leverandørgjeld		94 674	57 942
Betalbar skatt	4	183 928	254 167
Skyldig offentlige avgifter		207 162	211 385
Utbytte	5	200 000	500 000
Annen kortsiktig gjeld		363 644	800 963
Sum kortsiktig gjeld		1 049 409	1 824 458
Sum gjeld		1 065 706	1 824 458
SUM EGENKAPITAL OG GJELD		3 761 583	4 257 722



Brønnøysundregistrene

ÅRSREGNSKAP FOR REGNSKAPSÅRET 2022 - GENERELL INFORMASJON

Journalnummer: 2023 612497

Enheten

Organisasjonsnummer: 985 860 076
Organisasjonsform: Aksjeselskap
Foretaksnavn: HANS JØRGEN FISKAADAL AS
Forretningsadresse: Vestre Strandgate 32
4612 KRISTIANSAND S

Regnskapsår

Årsregnskapets periode: 01.01.2022 - 31.12.2022

Konsern

Morselskap i konsern: Nei

Regnskapsregler

Regler for små foretak benyttet: Ja
Benyttet ved utarbeidelsen av
årsregnskapet til selskapet: Regnskapslovens alminnelige regler

Årsregnskapet fastsatt av kompetent organ

Bekreftet av representant for selskapet: Reme Regnskap AS
Dato for fastsettelse av årsregnskapet: 29.06.2023

Revisjon

Selskapet har besluttet at årsregnskapet
ikke skal revideres: Ja
Årsregnskapet er utarbeidet av ekstern
autorisert regnskapsfører: Ja
Ekstern autorisert regnskapsfører har i
løpet av regnskapsåret bistått ved den
løpende regnskapsføringen eller utført
andre tjenester for selskapet enn å
utarbeide årsregnskapet: Ja

Grunnlag for avgivelse

År 2022: Årsregnskap er elektronisk innlevert.
År 2021: Tall er hentet fra elektronisk innlevert årsregnskap fra 2022.

Det er ikke krav til at årsregnskapet m.v. som sendes til Regnskapsregisteret er undertegnet. Kontrollen på at dette er utført ligger hos revisor/enhetens øverste organ. Sikkerheten ivaretas ved at innsender har rolle/rettighet for innsending av årsregnskapet via Altinn, og ved at det bekreftes at årsregnskapet er fastsatt av kompetent organ.

Brønnøysundregistrene, 13.07.2023

Brønnøysundregistrene
Postadresse: Postboks 900, 8910 Brønnøysund
Telefon: 75 00 75 00
E-post: firmapost@brreg.no Internett: www.brreg.no
Organisasjonsnummer: 974 760 673



Organisasjonsnr: 985 860 076
HANS JØRGEN FISKAADAL AS

RESULTATREGNSKAP

Beløp i: NOK	Note	2022	2021
RESULTATREGNSKAP			
Inntekter			
Salgsinntekt		5 248 751	5 379 041
Sum inntekter		5 248 751	5 379 041
Kostnader			
Endring i beholdning av varer under tilvirkning og ferdig tilvirkede varer 1			
Varekostnad		75 618	77 616
Lønnskostnad 2		2 774 154	2 794 640
Avskrivning av driftsmidler og immaterielle eiendeler 3		144 200	152 834
Annen driftskostnad		1 288 964	1 261 373
Sum kostnader		4 282 936	4 286 462
Driftsresultat		965 815	1 092 579
Finansinntekter og finanskostnader			
Annen renteinntekt		6 087	7 365
Verdiøkning markedsbaserte omløpsmidler 1			26 393
Sum finansinntekter		6 087	33 758
Verdireduksjon markedsbaserte omløpsmidler 1		294 021	
Annen rentekostnad		633	115
Annen finanskostnad		107	
Sum finanskostnader		294 761	115
Netto finans		-288 674	33 643
Ordinært resultat før skattekostnad			
Skattekostnad på resultat 4		214 528	242 140
Ordinært resultat etter skattekostnad		462 613	884 082
Årsresultat		462 613	884 082
Årsresultat etter minoritetsinteresser		462 613	884 082
Totalresultat		462 613	884 082
Overføringer og disponeringer			



Ordinært utbytte		200 000	500 000
Tilleggsutbytte			600 000
Avsatt til annen egenkapital		262 613	
Overført fra annen egenkapital			-215 918
Sum overføringer og disponeringer	5	462 613	884 082



Organisasjonsnr: 985 860 076
HANS JØRGEN FISKAADAL AS

BALANSE

Beløp i: NOK	Note	2022	2021
BALANSE - EIENDELER			
Anleggsmidler			
Immaterielle eiendeler			
Utsatt skattefordel	4		14 303
Sum immaterielle eiendeler			14 303
Varige driftsmidler			
Driftsløsøre, inventar o. a. utstyr			
	3	1 200 525	284 525
Sum varige driftsmidler		1 200 525	284 525
Finansielle anleggsmidler			
Investeringer i aksjer og andeler			
	1		
Andre langsiktige fordringer	1, 2		119 167
Sum finansielle anleggsmidler			119 167
Sum anleggsmidler		1 200 525	417 995
Omløpsmidler			
Varer			
Fordringer			
Kundefordringer		33 334	31 864
Andre kortsiktige fordringer		85 246	75 716
Sum fordringer		118 580	107 580
Investeringer			
Andre markedsbaserte finansielle instrumenter			
	1	1 731 682	2 026 393
Sum investeringer		1 731 682	2 026 393
Bankinnskudd, kontanter og lignende			
Bankinnskudd, kontanter o. l.			
	6	710 797	1 705 754
Sum bankinnskudd, kontanter og lignende		710 797	1 705 754
Sum omløpsmidler		2 561 058	3 839 727
SUM EIENDELER		3 761 583	4 257 722
BALANSE - EGENKAPITAL OG GJELD			



Egenkapital			
Innskutt egenkapital			
Aksjekapital	5, 7	100 000	100 000
Sum innskutt egenkapital		100 000	100 000
Opptjent egenkapital			
Annen egenkapital	5	2 595 877	2 333 264
Sum opptjent egenkapital		2 595 877	2 333 264
Sum egenkapital	5	2 695 877	2 433 264
Gjeld			
Langsiktig gjeld			
Utsatt skatt	4	16 297	
Sum avsetninger for forpliktelser		16 297	
Annen langsiktig gjeld			
Sum langsiktig gjeld		16 297	0
Kortsiktig gjeld			
Leverandørgjeld		94 674	57 942
Betalbar skatt	4	183 928	254 167
Skyldig offentlige avgifter		207 162	211 385
Utbytte	5	200 000	500 000
Annen kortsiktig gjeld		363 644	800 963
Sum kortsiktig gjeld		1 049 409	1 824 458
Sum gjeld		1 065 706	1 824 458
SUM EGENKAPITAL OG GJELD		3 761 583	4 257 722



Organisasjonsnr: 985 860 076
HANS JØRGEN FISKAADAL AS

NOTEOPPLYSNINGER - SELSKAP - alle poster oppgitt i hele tall

Note
5

Antall årsverk i regnskapsåret
3.00

Sum Beløp

Balanseført verdi 31.12. Varige driftsmidler Immaterielle eiend.

Konsernregnskap

Morselskapet sitt navn

Forretningskontor for morselskapet

Begrunnelse for at datterselskap er utelatt fra konsolideringen

Samlet beløp - tilknyttet selskap Årets Fjorårets

Samlet beløp - foretak i samme konsern Årets Fjorårets

Samlet beløp - foretak i samme konsern Årets Fjorårets

Samlet beløp - felles kontrollert virksomhet Årets Fjorårets

Pantstillelse Beløp

Beholdning av egne aksjer Antall Pålydende Andel av aksjek.



Hans Jørgen Fiskaadal AS
org nr 985 860 076

Årsregnskap 2022



Resultatregnskap			
Hans Jørgen Fiskaadal AS			
Driftsinntekter og driftskostnader	Note	2022	2021
Salgsinntekt		5 248 751	5 379 041
Sum driftsinntekter		<u>5 248 751</u>	<u>5 379 041</u>
Varekostnad		75 618	77 616
Lønnskostnad	2	2 774 154	2 794 640
Avskrivning av driftsmidler og immaterielle eiendeler	3	144 200	152 834
Annen driftskostnad		1 288 964	1 261 373
Sum driftskostnader		<u>4 282 936</u>	<u>4 286 462</u>
Driftsresultat		<u>965 815</u>	<u>1 092 579</u>
Finansinntekter og finanskostnader			
Annen renteinntekt		6 087	7 365
Verdiøkning markedsbaserte omløpsmidler	1	0	26 393
Verdireduksjon markedsbaserte omløpsmidler	1	294 021	0
Annen rentekostnad		633	115
Annen finanskostnad		107	0
Resultat av finansposter		<u>-288 674</u>	<u>33 643</u>
Resultat før skattekostnad		677 141	1 126 222
Skattekostnad på resultat	4	214 528	242 140
Resultat		<u>462 613</u>	<u>884 082</u>
Årsresultat		<u>462 613</u>	<u>884 082</u>
Overføringer			
Avsatt til utbytte		200 000	500 000
Tilleggsutbytte		0	600 000
Avsatt til annen egenkapital		262 613	0
Overført fra annen egenkapital		0	215 918
Sum overføringer	5	<u>462 613</u>	<u>884 082</u>



Balanse			
Hans Jørgen Fiskaadal AS			
Eiendeler	Note	2022	2021
Anleggsmidler			
Immaterielle eiendeler			
Utsatt skattefordel	4	<u>0</u>	<u>14 303</u>
Sum immaterielle eiendeler		<u>0</u>	<u>14 303</u>
Varige driftsmidler			
Driftsløsøre, inventar o.a. utstyr	3	<u>1 200 525</u>	<u>284 525</u>
Sum varige driftsmidler		<u>1 200 525</u>	<u>284 525</u>
Finansielle anleggsmidler			
Andre langsiktige fordringer	1, 2	<u>0</u>	<u>119 167</u>
Sum finansielle anleggsmidler		<u>0</u>	<u>119 167</u>
Sum anleggsmidler		<u>1 200 525</u>	<u>417 995</u>
Omløpsmidler			
Fordringer			
Kundefordringer		33 334	31 864
Andre kortsiktige fordringer		85 246	75 716
Sum fordringer		<u>118 580</u>	<u>107 580</u>
Andre markedsbaserte finansielle instrumenter	1	<u>1 731 682</u>	<u>2 026 393</u>
Sum investeringer		<u>1 731 682</u>	<u>2 026 393</u>
Bankinnskudd, kontanter o.l.	6	<u>710 797</u>	<u>1 705 754</u>
Sum omløpsmidler		<u>2 561 058</u>	<u>3 839 727</u>
Sum eiendeler		<u>3 761 583</u>	<u>4 257 722</u>

**Balanse**

Hans Jørgen Fiskaadal AS

Egenkapital og gjeld	Note	2022	2021
Innskutt egenkapital			
Aksjekapital	5, 7	<u>100 000</u>	<u>100 000</u>
Sum innskutt egenkapital		<u>100 000</u>	<u>100 000</u>
Opptjent egenkapital			
Annen egenkapital	5	<u>2 595 877</u>	<u>2 333 264</u>
Sum opptjent egenkapital		<u>2 595 877</u>	<u>2 333 264</u>
Sum egenkapital	5	<u>2 695 877</u>	<u>2 433 264</u>
Gjeld			
Utsatt skatt	4	<u>16 297</u>	<u>0</u>
Sum avsetning for forpliktelser		<u>16 297</u>	<u>0</u>
Kortsiktig gjeld			
Leverandørgjeld		94 674	57 942
Betalbar skatt	4	183 928	254 167
Skyldig offentlige avgifter		207 162	211 385
Utbytte	5	200 000	500 000
Annen kortsiktig gjeld		<u>363 644</u>	<u>800 963</u>
Sum kortsiktig gjeld		<u>1 049 409</u>	<u>1 824 458</u>
Sum gjeld		<u>1 065 706</u>	<u>1 824 458</u>
Sum egenkapital og gjeld		<u>3 761 583</u>	<u>4 257 722</u>

Kristiansand, 29.06.2023
Styret i Hans Jørgen Fiskaadal AS

Hans Jørgen Fiskådal
styreleder/daglig leder

Anne Renate Hægeland
styremedlem

Jørgen Fiskådal
styremedlem

Henrik Fiskådal
styremedlem



HANS JØRGEN FISKAADAL AS

Noter til regnskapet for 2022

Note 1. Regnskapsprinsipper

I årsregnskapet er alle poster verdsatt og periodisert i overensstemmelse med regnskapslovens bestemmelser og reglene som følger av god regnskapsskikk for små foretak.

Klassifisering

Eiendeler bestemt til varig eie eller bruk, samt fordringer med forfall mer enn ett år etter balansedagen er medtatt som anleggsmidler. Øvrige eiendeler er klassifisert som omløpsmidler. Gjeld som forfaller senere enn et år etter regnskapsperiodens utløp er oppført som langsiktig gjeld.

Varige driftsmidler og avskrivninger

Varige driftsmidler er vurdert til historisk kost etter fradrag for bedriftsøkonomiske avskrivninger som er beregnet på grunnlag av kostpris og antatt økonomisk levetid.

Finansielle instrumenter

Finansielle instrumenter, herunder aksjer og obligasjoner, som
-er klassifisert som omløpsmidler,
-inngår i handelsportefølje med henblikk på videresalg,
-omsettes på børs, autorisert markedsplass eller tilsvarende regulert marked i utlandet, og
-har god eierspredning og likviditet
er vurdert til virkelig verdi på balansedagen. Andre investeringer er vurdert til laveste av gjennomsnittlig anskaffelseskost og virkelig verdi på balansedagen.

Fordringer

Fordringer er oppført i balansen med fordringens pålydende etter fradrag for konstaterte og forventede tap.

Skattekostnad og utsatt skatt

Skattekostnaden er knyttet til det regnskapsmessige resultat og består av betalbar skatt og endring i netto utsatt skatt.

Driftsinntekter og kostnader

Inntektsføring skjer etter opptjeningsprinsippet som normalt vil være leveringstidspunktet for varer og tjenester. Kostnader medtas etter sammenstillingsprinsippet, dvs at kostnader medtas i samme periode som tilhørende inntekter inntektsføres.

Note 2. Ansatte, godtgjørelser m.v.

Lønnskostnader består av følgende poster:

<u>Lønnskostnader</u>	<u>2022</u>	<u>2021</u>
Lønn	2.275.948	2.214.373
Arbeidsgiveravgift	361.262	369.096
Andre lønnsrelaterte ytelser	136.944	211.171
Sum	<u>2.774.154</u>	<u>2.794.640</u>

Gjennomsnittlig antall årsverk 3 3



HANS JØRGEN FISKAADAL AS
Noter til regnskapet for 2022

Note 3 Anleggsmidler

	Driftsløsøre, inventar ol.	Sum
Anskaffelseskost pr. 01.01.22	2 017 058	2 017 058
+ Tilgang kjøpte driftsmidler	1 060 200	1 060 200
= Anskaffelseskost 31.12.22	3 077 258	3 077 258
Akkumulerte avskrivninger 31.12.22	1 876 733	1 876 733
= Bokført verdi 31.12.22	1 200 525	1 200 525
Årets ordinære avskrivninger	144 200	144 200
Økonomisk levetid	4-8 år	

Note 4 Skatt

Årets skattekostnad	2022	2021
Resultatført skatt på ordinært resultat:		
Betalbar skatt	183 928	254 167
Endring i utsatt skatt	30 600	-12 027
Skattekostnad ordinært resultat	214 528	242 140
Skattepliktig inntekt:		
Resultat før skatt	677 141	1 126 222
Permanente forskjeller	297 987	-25 586
Endring i midlertidige forskjeller	-139 091	54 669
Skattepliktig inntekt	836 037	1 155 305
Betalbar skatt i balansen:		
Betalbar skatt på årets resultat	183 928	254 167
Sum betalbar skatt i balansen	183 928	254 167

Skatteeffekten av midlertidige forskjeller som har gitt opphav til utsatt skatt og utsatte skattefordeler, spesifisert på typer av midlertidige forskjeller

	2022	2021	Endring
Varige driftsmidler	74 078	-65 013	-139 091
Sum	74 078	-65 013	-139 091
Grunnlag for utsatt skatt / skattefordel	74 078	-65 013	-139 091
Utsatt skatt / skattefordel (22 %)	16 297	-14 303	-30 600



HANS JØRGEN FISKAADAL AS
Noter til regnskapet for 2022

Note 5. Egenkapital

	<u>Aksjekapital</u>	<u>Annen EK</u>	<u>Sum</u>
Egenkapital 01.01	100.000	2.333.264	2.433.264
Årets resultat		462.613	462.613
Avsatt utbytte	0	-200.000	-200.000
Egenkapital 31.12	100.000	2.595.877	2.695.877

Note 6. Bundne midler

I posten inngår bundne bankinnskudd med kr 97.649.

Note 7. Antall aksjer, aksjeeiere mv

Hans Jørgen Fiskaadal AS 1.000 100 100.000

<u>Aksjonærer</u>	<u>Aksjer</u>	<u>Eierandel</u>	<u>Stilling</u>
Hans Jørgen Fiskådal	1.000	100%	Styre leder / daglig leder



Hans Jørgen Fiskaadal AS
org nr 985 860 076

Årsregnskap 2022



Resultatregnskap			
Hans Jørgen Fiskaadal AS			
Driftsinntekter og driftskostnader	Note	2022	2021
Salgsinntekt		5 248 751	5 379 041
Sum driftsinntekter		<u>5 248 751</u>	<u>5 379 041</u>
Varekostnad		75 618	77 616
Lønnskostnad	2	2 774 154	2 794 640
Avskrivning av driftsmidler og immaterielle eiendeler	3	144 200	152 834
Annen driftskostnad		1 288 964	1 261 373
Sum driftskostnader		<u>4 282 936</u>	<u>4 286 462</u>
Driftsresultat		<u>965 815</u>	<u>1 092 579</u>
Finansinntekter og finanskostnader			
Annen renteinntekt		6 087	7 365
Verdiøkning markedsbaserte omløpsmidler	1	0	26 393
Verdireduksjon markedsbaserte omløpsmidler	1	294 021	0
Annen rentekostnad		633	115
Annen finanskostnad		107	0
Resultat av finansposter		<u>-288 674</u>	<u>33 643</u>
Resultat før skattekostnad		677 141	1 126 222
Skattekostnad på resultat	4	214 528	242 140
Resultat		<u>462 613</u>	<u>884 082</u>
Årsresultat		<u>462 613</u>	<u>884 082</u>
Overføringer			
Avsatt til utbytte		200 000	500 000
Tilleggsutbytte		0	600 000
Avsatt til annen egenkapital		262 613	0
Overført fra annen egenkapital		0	215 918
Sum overføringer	5	<u>462 613</u>	<u>884 082</u>






Balanse			
Hans Jørgen Fiskaadal AS			
Eiendeler	Note	2022	2021
Anleggsmidler			
Immaterielle eiendeler			
Utsatt skattefordel	4	0	14 303
Sum immaterielle eiendeler		<u>0</u>	<u>14 303</u>
Varige driftsmidler			
Driftsløsøre, inventar o.a. utstyr	3	1 200 525	284 525
Sum varige driftsmidler		<u>1 200 525</u>	<u>284 525</u>
Finansielle anleggsmidler			
Andre langsiktige fordringer	1, 2	0	119 167
Sum finansielle anleggsmidler		<u>0</u>	<u>119 167</u>
Sum anleggsmidler		<u>1 200 525</u>	<u>417 995</u>
Omløpsmidler			
Fordringer			
Kundefordringer		33 334	31 864
Andre kortsiktige fordringer		85 246	75 716
Sum fordringer		<u>118 580</u>	<u>107 580</u>
Andre markedsbaserte finansielle instrumenter	1	1 731 682	2 026 393
Sum investeringer		<u>1 731 682</u>	<u>2 026 393</u>
Bankinnskudd, kontanter o.l.	6	710 797	1 705 754
Sum omløpsmidler		<u>2 561 058</u>	<u>3 839 727</u>
Sum eiendeler		<u>3 761 583</u>	<u>4 257 722</u>

**Balanse**

Hans Jørgen Fiskaadal AS

Egenkapital og gjeld	Note	2022	2021
Innskutt egenkapital			
Aksjekapital	5, 7	100 000	100 000
Sum innskutt egenkapital		<u>100 000</u>	<u>100 000</u>
Opptjent egenkapital			
Annen egenkapital	5	2 595 877	2 333 264
Sum opptjent egenkapital		<u>2 595 877</u>	<u>2 333 264</u>
Sum egenkapital	5	<u>2 695 877</u>	<u>2 433 264</u>
Gjeld			
Utsatt skatt	4	16 297	0
Sum avsetning for forpliktelser		<u>16 297</u>	<u>0</u>
Kortsiktig gjeld			
Leverandørgjeld		94 674	57 942
Betalbar skatt	4	183 928	254 167
Skyldig offentlige avgifter		207 162	211 385
Utbytte	5	200 000	500 000
Annen kortsiktig gjeld		363 644	800 963
Sum kortsiktig gjeld		<u>1 049 409</u>	<u>1 824 458</u>
Sum gjeld		<u>1 065 706</u>	<u>1 824 458</u>
Sum egenkapital og gjeld		<u>3 761 583</u>	<u>4 257 722</u>

Kristiansand, 29.06.2023
Styret i Hans Jørgen Fiskaadal AS
Hans Jørgen Fiskådal
styreleder/daglig leder
Anne Renate Hægeland
styremedlem
Jørgen Fiskådal
styremedlem
Henrik Fiskådal
styremedlem



HANS JØRGEN FISKAADAL AS

Noter til regnskapet for 2022

Note 1. Regnskapsprinsipper

I årsregnskapet er alle poster verdsatt og periodisert i overensstemmelse med regnskapslovens bestemmelser og reglene som følger av god regnskapsskikk for små foretak.

Klassifisering

Eiendeler bestemt til varig eie eller bruk, samt fordringer med forfall mer enn ett år etter balansedagen er medtatt som anleggsmidler. Øvrige eiendeler er klassifisert som omløpsmidler. Gjeld som forfaller senere enn et år etter regnskapsperiodens utløp er oppført som langsiktig gjeld.

Varige driftsmidler og avskrivninger

Varige driftsmidler er vurdert til historisk kost etter fradrag for bedriftsøkonomiske avskrivninger som er beregnet på grunnlag av kostpris og antatt økonomisk levetid.

Finansielle instrumenter

Finansielle instrumenter, herunder aksjer og obligasjoner, som
-er klassifisert som omløpsmidler,
-inngår i handelsportefølje med henblikk på videresalg,
-omsettes på børs, autorisert markedsplass eller tilsvarende regulert marked i utlandet, og
-har god eierspredning og likviditet
er vurdert til virkelig verdi på balansedagen. Andre investeringer er vurdert til laveste av gjennomsnittlig anskaffelseskost og virkelig verdi på balansedagen.

Fordringer

Fordringer er oppført i balansen med fordringens pålydende etter fradrag for konstaterte og forventede tap.

Skattekostnad og utsatt skatt

Skattekostnaden er knyttet til det regnskapsmessige resultat og består av betalbar skatt og endring i netto utsatt skatt.

Driftsinntekter og kostnader

Inntektsføring skjer etter opptjeningsprinsippet som normalt vil være leveringstidspunktet for varer og tjenester. Kostnader medtas etter sammenstillingsprinsippet, dvs at kostnader medtas i samme periode som tilhørende inntekter inntektsføres.

Note 2. Ansatte, godtgjørelser m.v.

Lønnskostnader består av følgende poster:

Lønnskostnader	2022	2021
Lønn	2.275.948	2.214.373
Arbeidsgiveravgift	361.262	369.096
Andre lønnsrelaterte ytelser	136.944	211.171
Sum	<u>2.774.154</u>	<u>2.794.640</u>
Gjennomsnittlig antall årsverk	3	3



HANS JØRGEN FISKAADAL AS Noter til regnskapet for 2022

Note 3 Anleggsmidler

	Driftsløsøre, inventar ol.	Sum
Anskaffelseskost pr. 01.01.22	2 017 058	2 017 058
+ Tilgang kjøpte driftsmidler	1 060 200	1 060 200
= Anskaffelseskost 31.12.22	3 077 258	3 077 258
Akkumulerte avskrivninger 31.12.22	1 876 733	1 876 733
= Bokført verdi 31.12.22	1 200 525	1 200 525
Årets ordinære avskrivninger	144 200	144 200
Økonomisk levetid	4-8 år	

Note 4 Skatt

Årets skattekostnad	2022	2021
Resultatført skatt på ordinært resultat:		
Betalbar skatt	183 928	254 167
Endring i utsatt skatt	30 600	-12 027
Skattekostnad ordinært resultat	214 528	242 140
Skattepliktig inntekt:		
Resultat før skatt	677 141	1 126 222
Permanente forskjeller	297 987	-25 586
Endring i midlertidige forskjeller	-139 091	54 669
Skattepliktig inntekt	836 037	1 155 305
Betalbar skatt i balansen:		
Betalbar skatt på årets resultat	183 928	254 167
Sum betalbar skatt i balansen	183 928	254 167

Skatteeffekten av midlertidige forskjeller som har gitt opphav til utsatt skatt og utsatte skattefordeler, spesifisert på typer av midlertidige forskjeller

	2022	2021	Endring
Varige driftsmidler	74 078	-65 013	-139 091
Sum	74 078	-65 013	-139 091
Grunnlag for utsatt skatt / skattefordel	74 078	-65 013	-139 091
Utsatt skatt / skattefordel (22 %)	16 297	-14 303	-30 600



HANS JØRGEN FISKAADAL AS Noter til regnskapet for 2022

Note 5. Egenkapital

	<u>Aksjekapital</u>	<u>Annen EK</u>	<u>Sum</u>
Egenkapital 01.01	100.000	2.333.264	2.433.264
Årets resultat		462.613	462.613
Avsatt utbytte	0	-200.000	-200.000
Egenkapital 31.12	100.000	2.595.877	2.695.877

Note 6. Bundne midler

I posten inngår bundne bankinnskudd med kr 97.649.

Note 7. Antall aksjer, aksjeeiere mv

Hans Jørgen Fiskaadal AS 1.000 100 100.000

<u>Aksjonærer</u>	<u>Aksjer</u>	<u>Eierandel</u>	<u>Stilling</u>
Hans Jørgen Fiskådal	1.000	100%	Styre leder / daglig leder