



ÅRSREGNSKAPET FOR REGNSKAPSÅRET 2023 - GENERELL INFORMASJON

Enheten

Organisasjonsnummer:	939 551 077
Organisasjonsform:	Stiftelse
Foretaksnavn:	STIFTELSEN THOMAS FEARNLEY, HEDDY OG NILS ASTRUP
Forretningsadresse:	Dronning Eufemias gate 8 0191 OSLO

Regnskapsår

Årsregnskapets periode:	01.01.2023 - 31.12.2023
-------------------------	-------------------------

Konsern

Morselskap i konsern:	Ja
Konsernregnskap lagt ved:	Nei

Regnskapsregler

Regler for små foretak benyttet:	Ja
Benyttet ved utarbeidelsen av årsregnskapet til selskapet:	Regnskapslovens alminnelige regler

Årsregnskapet fastsatt av kompetent organ

Bekreftet av representant for selskapet:	Cecilie Astrup
Dato for fastsettelse av årsregnskapet:	18.03.2024

Grunnlag for avgivelse

År 2023: Årsregnskapet er elektronisk innlevert
År 2022: Tall er hentet fra elektronisk innlevert årsregnskap fra 2023

Det er ikke krav til at årsregnskapet m.v. som sendes til Regnskapsregisteret er undertegnet. Kontrollen på at dette er utført ligger hos revisor/enhetens øverste organ. Sikkerheten ivaretas ved at innsender har rolle/rettighet for innsending av årsregnskapet via Altinn, og ved at det bekreftes at årsregnskapet er fastsatt av kompetent organ.

Brønnøysundregistrene, 25.06.2025



Resultatregnskap

Beløp i: NOK	Note	2023	2022
RESULTATREGNSKAP			
Inntekter			
Gevinst / tap ved salg av verdipapirer		595 088	18 009 203
Verdiregulering verdipapirer		0	0
Resultatandel KS		0	0
Sum inntekter		595 088	18 009 203
Kostnader			
Lønnskostnad	2	1 783 687	1 526 117
Forretningsførerhonorar		437 500	443 752
Andre honorarer		3 273 697	121 250
Stripend og bidrag	3	18 145 125	16 481 125
Andre driftskostnader		416 308	303 963
Sum kostnader		24 056 317	18 876 207
Driftsresultat		-23 461 229	-867 004
Finansinntekter og finanskostnader			
Aksjeutbytte norske selskap		61 002 642	610 680 778
Aksjeutbytte utenlandske selskap		173 125	141 069
Annen renteinntekt		17 422 042	3 182 784
Annen finansinntekt		2 823 176	425 382 723
Sum finansinntekter		81 420 985	1 039 387 354
Annen finanskostnad		50 532	330 743
Sum finanskostnader		50 532	330 743
Netto finans		81 370 453	1 039 056 611
Ordinært resultat før skattekostnad		57 909 224	1 038 189 607
Ordinært resultat etter skattekostnad		57 909 224	1 038 189 607
Årsresultat		57 909 224	1 038 189 607
Overføringer og disponeringer			
Overføringer til/fra annen egenkapital		57 909 224	1 038 189 607



Resultatregnskap

Beløp i: NOK	Note	2023	2022
Sum overføringer og disponeringer		57 909 224	1 038 189 607



Balanse

Beløp i: NOK	Note	2023	2022
BALANSE - EIENDELER			
Anleggsmidler			
Immaterielle eiendeler			
Varige driftsmidler			
Driftsløsøre, inventar, verktøy, kontormaskiner og lignende	5	32 989 192	32 989 192
Sum varige driftsmidler		32 989 192	32 989 192
Finansielle anleggsmidler			
Investering i datterselskap	6	1 437 981	28 438 340
Obligasjoner	7	4 000 000	18 130 834
Sum finansielle anleggsmidler		5 437 981	46 569 174
Sum anleggsmidler		38 427 173	79 558 366
Omløpsmidler			
Varer			
Fordringer			
Andre fordringer		88 863 719	610 317 973
Sum fordringer		88 863 719	610 317 973
Investeringer			
Markedsbaserte aksjer	8	921 681 206	141 717 347
Markedsbaserte obligasjoner	8	321 050 411	27 600 251
Sum investeringer		1 242 731 617	169 317 598
Bankinnskudd, kontanter og lignende			
Bankinnskudd, kontanter og lignende	9	10 480 428	462 457 332
Sum bankinnskudd, kontanter og lignende		10 480 428	462 457 332
Sum omløpsmidler		1 342 075 764	1 242 092 903
SUM EIENDELER		1 380 502 937	1 321 651 269



Balanse

Beløp i: NOK	Note	2023	2022
BALANSE - EGENKAPITAL OG GJELD			
Egenkapital			
Innskutt egenkapital			
Grunnkapital		96 500 000	96 500 000
Annen innskutt egenkapital		33 393 340	33 393 340
Sum innskutt egenkapital		129 893 340	129 893 340
Opptjent egenkapital			
Annen egenkapital		1 248 757 238	1 190 848 014
Sum opptjent egenkapital		1 248 757 238	1 190 848 014
Sum egenkapital	4	1 378 650 578	1 320 741 354
Gjeld			
Langsiktig gjeld			
Annen langsiktig gjeld			
Øvrig langsiktig gjeld			102 315
Sum annen langsiktig gjeld			102 315
Sum langsiktig gjeld		0	102 315
Kortsiktig gjeld			
Skyldige offentlige avgifter		136 833	64 137
Skyldige honorarer, feriepenger		733 455	743 462
Avsatt bidrag / stipend (ikke hevet)		106 125	0
Annen kortsiktig gjeld		875 946	0
Sum kortsiktig gjeld		1 852 359	807 599
Sum gjeld		1 852 359	909 914
SUM EGENKAPITAL OG GJELD		1 380 502 937	1 321 651 268



Brønnøysundregistrene

ÅRSREGNSKAP FOR REGNSKAPSÅRET 2023 - GENERELL INFORMASJON

Journalnummer: 2024 555653

Enheten

Organisasjonsnummer: 939 551 077
Organisasjonsform: Stiftelse
Foretaksnavn: STIFTELSEN THOMAS FEARNLEY, HEDDY
OG NILS ASTRUP
Forretningsadresse: Dronning Eufemias gate 8
0191 OSLO

Regnskapsår

Årsregnskapets periode: 01.01.2023 - 31.12.2023

Konsern

Mørselskap i konsern: Ja
Konsernregnskap lagt ved: Nei

Regnskapsregler

Regler for små foretak benyttet: Ja
Benyttet ved utarbeidelsen av
årsregnskapet til selskapet: Regnskapslovens alminnelige regler

Årsregnskapet fastsatt av kompetent organ

Bekreftet av representant for selskapet: Cecilie Astrup
Dato for fastsettelse av årsregnskapet: 18.03.2024

Grunnlag for avgivelse

År 2023: Årsregnskap er elektronisk innlevert.
År 2022: Tall er hentet fra elektronisk innlevert årsregnskap fra 2023.

Det er ikke krav til at årsregnskapet m.v. som sendes til Regnskapsregisteret er undertegnet. Kontrollen på at dette er utført ligger hos revisor/enhetens øverste organ. Sikkerheten ivaretas ved at innsender har rolle/rettighet for innsending av årsregnskapet via Altinn, og ved at det bekreftes at årsregnskapet er fastsatt av kompetent organ.

Brønnøysundregistrene, 01.07.2024



Organisasjonsnr: 939 551 077
STIFTELSEN THOMAS FEARNLEY, HEDDY
OG NILS ASTRUP

RESULTATREGNSKAP

Beløp i: NOK	Note	2023	2022
RESULTATREGNSKAP			
Inntekter			
Gevinst / tap ved salg av verdipapirer		595 088	18 009 203
Verdiregulering verdipapirer		0	0
Resultatandel KS		0	0
Sum inntekter		595 088	18 009 203
Kostnader			
Lønnskostnad	2	1 783 687	1 526 117
Forretningsførerhonorar		437 500	443 752
Andre honorarer		3 273 697	121 250
Stripend og bidrag	3	18 145 125	16 481 125
Andre driftskostnader		416 308	303 963
Sum kostnader		24 056 317	18 876 207
Driftsresultat		-23 461 229	-867 004
Finansinntekter og finanskostnader			
Aksjeutbytte norske selskap		61 002 642	610 680 778
Aksjeutbytte utenlandske selskap		173 125	141 069
Annen renteinntekt		17 422 042	3 182 784
Annen finansinntekt		2 823 176	425 382 723
Sum finansinntekter		81 420 985	1 039 387 354
Annen finanskostnad		50 532	330 743
Sum finanskostnader		50 532	330 743
Netto finans		81 370 453	1 039 056 611
Ordinært resultat før skattekostnad		57 909 224	1 038 189 607
Ordinært resultat etter skattekostnad		57 909 224	1 038 189 607
Årsresultat		57 909 224	1 038 189 607
Overføringer og disponeringer			
Overføringer til/fra annen egenkapital		57 909 224	1 038 189 607
Sum overføringer og disponeringer		57 909 224	1 038 189 607



Organisasjonsnr: 939 551 077
STIFTELSEN THOMAS FEARNLEY, HEDDY
OG NILS ASTRUP

BALANSE

Beløp i: NOK **Note** **2023** **2022**

BALANSE - EIENDELER

Anleggsmidler Immaterielle eiendeler

Varige driftsmidler
Driftsløsøre, inventar,
verktøy, kontormaskiner
og lignende 5 32 989 192 32 989 192
Sum varige driftsmidler 32 989 192 32 989 192

Finansielle anleggsmidler
Investering i datterselskap 6 1 437 981 28 438 340
Obligasjoner 7 4 000 000 18 130 834
**Sum finansielle
anleggsmidler** 5 437 981 46 569 174

Sum anleggsmidler 38 427 173 79 558 366

Omløpsmidler Varer

Fordringer
Andre fordringer 88 863 719 610 317 973
Sum fordringer 88 863 719 610 317 973

Investeringer
Markedsbaserte aksjer 8 921 681 206 141 717 347
Markedsbaserte obligasjoner 8 321 050 411 27 600 251
Sum investeringer 1 242 731 617 169 317 598

**Bankinnskudd, kontanter
og lignende**
Bankinnskudd, kontanter
og lignende 9 10 480 428 462 457 332
**Sum bankinnskudd,
kontanter og lignende** 10 480 428 462 457 332

Sum omløpsmidler 1 342 075 764 1 242 092 903

SUM EIENDELER 1 380 502 937 1 321 651 269

BALANSE - EGENKAPITAL OG GJELD

Egenkapital
Innskutt egenkapital
Grunnkapital 96 500 000 96 500 000



Annen innskutt egenkapital	33 393 340	33 393 340
Sum innskutt egenkapital	129 893 340	129 893 340
Opptjent egenkapital		
Annen egenkapital	1 248 757 238	1 190 848 014
Sum opptjent egenkapital	1 248 757 238	1 190 848 014
Sum egenkapital	4 1 378 650 578	1 320 741 354
Gjeld		
Langsiktig gjeld		
Annen langsiktig gjeld		
Øvrig langsiktig gjeld		102 315
Sum annen langsiktig gjeld		102 315
Sum langsiktig gjeld	0	102 315
Kortsiktig gjeld		
Skyldige offentlige avgifter	136 833	64 137
Skyldige honorarer, feriepenger	733 455	743 462
Avsatt bidrag / stipend (ikke hevet)	106 125	0
Annen kortsiktig gjeld	875 946	0
Sum kortsiktig gjeld	1 852 359	807 599
Sum gjeld	1 852 359	909 914
SUM EGENKAPITAL OG GJELD	1 380 502 937	1 321 651 268



Organisasjonsnr: 939 551 077
STIFTELSEN THOMAS FEARNLEY, HEDDY
OG NILS ASTRUP

NOTEOPPLYSNINGER - SELSKAP - alle poster oppgitt i hele tall

Note
2

Antall årsverk i regnskapsåret
1.00

Sum Beløp

Balanseført verdi 31.12. Varige driftsmidler Immaterielle eiend.

Konsernregnskap

Morselskapet sitt navn

Forretningskontor for morselskapet

Begrunnelse for at datterselskap er utelatt fra konsolideringen

Samlet beløp - tilknyttet selskap Årets Fjorårets

Samlet beløp - foretak i samme konsern Årets Fjorårets

Samlet beløp - foretak i samme konsern Årets Fjorårets

Samlet beløp - felles kontrollert virksomhet Årets Fjorårets

Pantstillelse Beløp

Beholdning av egne aksjer Antall Pålydende Andel av aksjek.



DocuSign Envelope ID: E0CCB52D-DD04-4BAF-8AA0-A018F9A8F648

Stiftelsen Thomas Fearnley, Heddy og Nils Astrup

REGNSKAP 2023

- * **Styrets redegjørelse**
- * **Resultatregnskap**
- * **Balanse**
- * **Noter til regnskapet**
- * **Revisjonsberetning**



DocuSign Envelope ID: E0CCB52D-DD04-4BAF-8AA0-A018F9A8F648

STIFTELSEN THOMAS FEARNLEY, HEDDY OG NILS ASTRUP

STYRETS REDEGJØRELSE 2023

Stiftelsen Thomas Fearnley, Heddy og Nils Astrup er en privat allmenntilgjengelig stiftelse som har til formål å støtte tiltak av sosial, humanitær og kulturell art, særlig hjelp for trengende, støtte til utdanning, skaffe unge mennesker arbeid eller andre veldedige, idrettslige eller andre allmenntilgjengelige formål, herunder spesielt å forestå og sikre drift av Astrup Fearnley Museet. Stiftelsen har sine røtter tilbake til 1939. Stiftelsen forvaltes og driftes med evigheten som perspektiv.

Stiftelsens aktiviteter i 2023 som tildelingen, kapitalforvaltning og daglig drift ble gjennomført etter styrets vedtatte planer. Stiftelsens forretningskontor er i Oslo.

Gjennom 2023 arbeidet styret aktivt med å formulere oppdatert strategi for tildelingen og formålsrealisering. Det er forventet at dette arbeidet vil sluttføres i løpet av første halvår 2024.

Videre feiret Astrup Fearnley Museet sitt 30 års jubileum i 2023. Jubileet ble markert med en omfattende jubileumsutstilling av verk fra Astrup Fearnley Samlingen i perioden juni til desember.

Årets resultat før tildelingen viser et overskudd på NOK 76.054.349. Det er i løpet av året gitt bidrag og stipend på totalt NOK 18.145.125. Stiftelsen mottok totalt 115 søknader i 2023 hvorav 33 ble innvilget med varierende beløp.

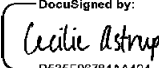
Resultatet etter tildelingen viser dermed et overskudd på NOK 57.909.224,- som foreslås overført til annen egenkapital.

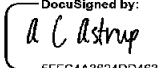
Stiftelsens eiendeler pr. 31.12.2023 har en bokført verdi på NOK 1.380.502.937. Stiftelsens gjeld utgjør NOK 1.852.359, og Stiftelsens bokførte egenkapital er på NOK 1.378.650.578.

Forutsetningen om fortsatt drift er til stede, og regnskapet er satt opp under denne forutsetning. Styret mener at årsregnskapet gir et rettviseende bilde av Stiftelsens eiendeler og gjeld, finansielle stilling og resultat. Stiftelsens finansielle portefølje er utsatt for markedsrisiko.

Stiftelsen har én person ansatt ved årets slutt. Styrets leder og ett styremedlem er kvinner. Stiftelsens to varamedlemmer er også kvinner. Arbeidsmiljøet er godt, og det har ikke oppstått skader eller ulykker i regnskapsåret. Stiftelsens virksomhet forurenser ikke det ytre miljø.

Oslo, 31. desember 2023 / 18. mars 2024

DocuSigned by:

D535F96784AA494...
Cecilie Astrup, styreleder


DocuSigned by:

5FFC4A3624DD463...
Anna Catharina Astrup

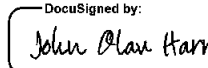
DocuSigned by:

A23D79BFED7148C...
Richard Arnesen

DocuSigned by:

BAE21CA4C9274B6...
Dag Klaveness

DocuSigned by:

5797BF5467EC451...
Tom O. Collett

DocuSigned by:

D9D58EB279804C5...
John Olav Harr, daglig leder



DocuSign Envelope ID: E0CCB52D-DD04-4BAF-8AA0-A018F9A8F648

Stiftelsen Thomas Fearnley, Heddy og Nils Astrup

RESULTATREGNSKAP

DRIFTSINNEKTER OG -KOSTNADER	NOTE	2023	2022
Gevinst/tap ved salg verdipapirer		595 088	18 009 203
Verdiregulering verdipapirer		0	0
Lønn, styrehonorar, pensjoner, sos.kostn.	2	-1 783 687	-1 526 117
Forretningsførerhonorar		- 437 500	- 443 752
Andre honorarer		-3 273 697	- 121 250
Andre driftskostnader		- 416 308	- 303 963
DRIFTSRESULTAT		-5 316 105	15 614 121
FINANSINNEKTER OG -KOSTNADER			
Aksjeutbytte norske selskaper		61 002 642	610 680 778
Aksjeutbytte utenlandske selskaper		173 125	141 069
Renteinntekter		17 422 042	3 182 784
Andre finansinntekter		2 823 176	425 382 723
Andre finanskostnader		- 50 532	- 330 743
Netto finansposter		81 370 454	1 039 056 611
Resultat før tildelinger		76 054 349	1 054 670 732
TILDELINGER			
Stipend og bidrag	3	-18 145 125	-16 481 125
RESULTAT		57 909 224	1 038 189 607
Overføringer			
Overført fra / til annen egenkapital	4	-57 909 224	-1 038 189 607



DocuSign Envelope ID: E0CCB52D-DD04-4BAF-8AA0-A018F9A8F648

Stiftelsen Thomas Fearnley, Heddy og Nils Astrup

BALANSE PR. 31. DESEMBER

EIENDELER		2023	2022
Anleggsmidler	NOTE		
Varige anleggsmidler			
Kunst, inventar	5	32 989 192	32 989 192
Sum varige anleggsmidler		32 989 192	32 989 192
Finansielle anleggsmidler			
Aksjer i datterselskaper	6	1 437 981	28 438 340
Obligasjoner	7	4 000 000	18 130 834
Sum finansielle anleggsmidler		5 437 981	46 569 174
Sum anleggsmidler		38 427 173	79 558 365
Omløpsmidler			
Fordringer			
Opptjente renter / returkomisjon		830 408	283 968
Andre fordringer		88 033 311	610 034 005
Sum fordringer		88 863 719	610 317 973
Investeringer			
Aksjer og verdipapirfond direkte investert	8	21 646 327	12 569 851
Aksjefond portefølje	8	564 217 247	115 246 527
Pengemarkedsfond portefølje	8	335 817 632	13 900 969
Obligasjonsfond portefølje	8	321 050 411	27 600 251
Sum investeringer		1 242 731 617	169 317 598
Bankinnskudd			
Bankinnskudd	9	10 480 428	462 457 332
Sum bankinnskudd		10 480 428	462 457 332
Sum omløpsmidler		1 342 075 764	1 242 092 904
SUM EIENDELER		1 380 502 937	1 321 651 269



DocuSign Envelope ID: E0CCB52D-DD04-4BAF-8AA0-A018F9A8F648

Stiftelsen Thomas Fearnley, Heddy og Nils Astrup

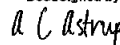
BALANSE PR. 31. DESEMBER

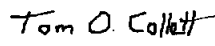
EGENKAPITAL OG GJELD	2023	2022
Egenkapital		
Innskutt egenkapital		
Grunnkapital	96 500 000	96 500 000
Annen innskutt egenkapital	33 393 340	33 393 340
Sum innskutt egenkapital	129 893 340	129 893 340
Opptjent egenkapital		
Annen egenkapital	1 248 757 238	1 190 848 014
Sum opptjent egenkapital	1 248 757 238	1 190 848 014
Sum egenkapital	4 1 378 650 578	1 320 741 354
Gjeld		
Langsiktig gjeld		
Langsiktig gjeld	0	102 315
Sum langsiktig gjeld	0	102 315
Kortsiktig gjeld		
Skyldig skatt og off. avgifter	136 833	64 137
Skyldige honorarer, feriepenger	733 455	743 462
Avsatt bidrag/stipend (ikke hevet)	106 125	0
Annen kortsiktig gjeld	875 946	0
Sum kortsiktig gjeld	1 852 359	807 600
Sum gjeld	1 852 359	909 915
SUM EGENKAPITAL OG GJELD	1 380 502 937	1 321 651 269


Oslo, 31. desember 2023 / 18. mars 2024


DocuSigned by:

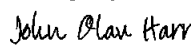
D535F99784AA494...
CECILIE ASTRUP
Styrets leder

DocuSigned by:

5FFC4A3624DD463...
CECILIE ASTRUP

DocuSigned by:

5797BF5467EC451...
TOM O. COLLETT

DocuSigned by:

A23D79BFED7148C...
RICHARD ARNESEN

DocuSigned by:

BAE21CA4C9274B6...
DAG NÆVDAL

DocuSigned by:

D8D5BEB279804C5...
JOHN OLAV HARR
Daglig leder



DocuSign Envelope ID: E0CCB52D-DD04-4BAF-8AA0-A018F9A8F648

Stiftelsen Thomas Fearnley, Heddy og Nils Astrup

Noter til regnskapet 2023

Note 1 Regnskapsprinsipper

Årsregnskapet er satt opp i samsvar med regnskapsloven og NRS 8 - God regnskapsskikk for små foretak.

Hovedregel for vurdering og klassifisering av eiendeler og gjeld.

Eiendeler bestemt til varig eie eller bruk er klassifisert som anleggsmidler. Andre eiendeler er klassifisert som omløpsmidler. Fordringer som skal tilbakebetales innen et år er klassifisert som omløpsmidler. Ved klassifisering av kortsiktig og langsiktig gjeld er tilsvarende kriterier lagt til grunn.

Anleggsmidler vurderes til anskaffelseskost, men nedskrives til virkelig verdi når verdifallet forventes ikke å være forbigående. Anleggsmidler med begrenset økonomisk levetid avskrives planmessig.

Omløpsmidler vurderes til laveste av anskaffelseskost og virkelig verdi. Kortsiktig gjeld balanse-føres til nominelt mottatt beløp på etableringstidspunktet. Kortsiktig gjeld oppskrives ikke til virkelig verdi som følge av renteendring.

Finansielle instrumenter (omløpsmidler)

Finansielle instrumenter, herunder aksjer, obligasjoner, pengemarkedsfond og andre investeringer, er sammensatt for bl.a. å minimalisere risiko. Enkeltinvesteringer som måtte være utsatt for betydelig og varig verdifall vil være utskilt fra porteføljen. Det følger av dette at laveste verdi av anskaffelseskost og virkelig verdi er lagt til grunn for vurderingen av hele porteføljen.

Aksjer i datterselskap

Investeringer i datterselskap er bokført etter kostmetoden.

Obligasjoner klassifisert som anleggsmidler

Obligasjoner er vurdert etter kostmetoden. Obligasjoner nedskrives til virkelig verdi ved verdifall som forventes ikke å være forbigående.

Eiendeler og gjeld i utenlandsk valuta

Pengeposter i utenlandsk valuta er i balansen omregnet til balansedagens kurs.

Skatter

Stiftelsen driver ikke skattepliktig virksomhet.



DocuSign Envelope ID: E0CCB52D-DD04-4BAF-8AA0-A018F9A8F648

Stiftelsen Thomas Fearnley, Heddy og Nils Astrup

Note 2 - Lønn og godtgjørelser	2023	2022
Lønn og annen godtgjørelse	405 577	369 577
Styrehonorar:		
Styreleder	270 000	170 000
Andre styremedlemmer	751 258	797 950
Arbeidsgiveravgift	335 853	188 591
Andre personalkostnader	21 000	-
Sum lønn og godtgjørelser	1 783 687	1 526 117
Antall ansatte	1	1
Revisor		
Lovpålagt revisjon	121 906	108 281
Andre tjenester	-	-
Sum	121 906	108 281

Note 3 - Stipend og bidrag	2023	2022
Bidrag til Astrup Fearnley Museet AS	17 200 000	16 000 000
Andre stipend/bidrag	945 125	481 125
Sum	18 145 125	16 481 125

Note 4 - Egenkapital

	Grunnkapital	Annen innskutt egenkapital	Annen egenkapital	Sum egenkapital
Egenkapital 01.01.	96 500 000	33 393 340	1 190 848 014	1 320 741 354
Årets resultat			57 909 224	57 909 224
Egenkapital 31.12.	96 500 000	33 393 340	1 248 757 238	1 378 650 578

Note 5 - Varige driftsmidler

	Kunst	Kunst - mottatte gaver	Sum
Anskaffelskost 01.01	32 296 942	692 250	32 989 192
Tilgang driftsmidler	-	-	-
Avgang	-	-	-
Sum varige driftsmidler	32 296 942	692 250	32 989 192

Driftsmidlene avskrives ikke



DocuSign Envelope ID: E0CCB52D-DD04-4BAF-8AA0-A018F9A8F648

Stiftelsen Thomas Fearnley, Heddy og Nils Astrup

Note 6 - Aksjer i datterselskap

Selskap	Astrup Fearnley	
	Museet AS	Kulsrud Skog AS
Anskaffelsestidspunkt	22.05.1989	05.06.1979
Forretningskontor	Oslo	Oslo
Antall aksjer	500	100
Stemmeandel	100 %	100 %
Eierandel	100 %	100 %
Bokført verdi	500 000	937 981
Egenkapital i følge siste årsregnskap	6 251 635	937 981
Årsresultat i følge siste årsregnskap	77 346	3 128 974

Note 7 - Obligasjoner

Anleggsmidler	Pålydende valuta	Pålydende i valuta	Balanseført verdi
OBOS Banken	NOK	4 000 000	4 000 000
Balanseført verdi pr 31.12.		4 000 000	4 000 000



DocuSign Envelope ID: E0CCB52D-DD04-4BAF-8AA0-A018F9A8F648

Stiftelsen Thomas Fearnley, Heddy og Nils Astrup

Note 8 - Aksjer og verdipapirfond

Direkte investert:

	Antall aksjer	Bokført verdi (kost)	Urealisert gevinst/ tap	Markedsverdi
Ikke børsnoterte aksjer				
Handelseiendom Gjøvik AS	500	3 600 000	1 700 000	5 300 000
Handelseiendom Invest AS	424	5 059 804	2 966 516	8 026 320
Hadley Shipping	3 845	61 520	2 274 317	2 335 837
Sum ikke børsnoterte aksjer		8 721 324	6 940 833	15 662 157
Verdipapirfond				
First Isratech	50	746 940	-746 890 *)	50
Longacre International Fund Ltd.	7	120 765	-120 765	0
Ultra Distressed Securities	2	60 045	56 007	116 052
Ultra Distressed Securities FDII - Non voting	70	328 383	1 095 911	1 424 294
Viking Global Equities III Ltd.	604	1 015 810	32 642 007	33 657 817
Union Residential Development	152 173	6 086 920	0	6 086 920
Turnstone Private Equity Fund		5 313 030	0	5 313 030
Sum verdipapirfond		13 671 893	32 926 270	46 598 163
Sum aksjer/verdipapirfond		22 393 217	39 867 103	62 260 320
*) Tidligere års verdireg. (varig verdifall)		-746 890	746 890	
Sum direkte investert		21 646 328	40 613 995	62 260 323

Portefølje Grieg Investor

Aksjefond

Alfred Berg Gambak	883,07	43 500 000	3 443 188	46 943 188
Artic Norwegian Value Creation D	30 624,75	51 700 000	2 654 952	54 354 952
Danske Bank Invest Norske Aksjer Institusjon I	5 584,52	51 703 001	2 759 111	54 462 113
Genesis EM IC -Side Pocket 2 (Global)	44,29	129 285	(48 376)	80 909
Genesis EM Investment Company- Class C	30 719,18	21 824 821	2 240 898	24 065 719
KLP AksjeNorge Indeks S	17 875,54	67 800 000	4 282 844	72 082 844
KLP Aksje Verden Indeks S	120 195,33	130 060 139	18 372 033	148 432 172
Nordea Stabile Aksjer Global Etisk	11 824,00	61 000 000	3 969 015	64 969 015
SGA Global Equity Growth Fund Class L	65 526,67	75 500 000	12 591 680	88 091 680
T. Rowe Price Global Value Equity Funs Class	430 128,70	61 000 000	5 375 443	66 375 443
Sum aksjefond		564 217 246	55 640 786	619 858 033

Pengemarkedsfond

Alfred Berg Nordisk Likviditet Pluss Inst.	1 697 825,61	169 732 655	7 300 470	177 033 125
Holberg Likviditet	1 635 142,41	166 084 977	441 851	166 526 828
Sum Pengemarkedsfond		335 817 632	7 742 321	343 559 953

Obligasjonsfond

Payden Global Aggregate Bond Fund	724 460,17	64 820 098	2 372 206	67 192 304
T. Rowe Price Global Aggregate Bond Fund	780 561,11	67 500 000	1 852 855	69 352 855
Alfred Berg Nordic Investment	590 809,79	56 988 667	3 050 428	60 039 095
DNB Obligasjon B	5 975,61	57 441 646	2 132 730	59 574 376
Storebrand Global Obligasjon 1-3 B	75 989,26	74 300 000	2 218 561	76 518 561
Sum obligasjonsfond		321 050 411	11 626 780	332 677 191

Sum portefølje Grieg Investor

		1 221 085 289	75 009 887	1 296 095 177
Sum total beholdning verdipapirer		1 242 731 617	115 623 883	1 358 355 500

Note 9 - Bankinnskudd

Bankinnskudd inkluderer bundne skattetrekkmidler med kr. 28.874,-



Statsautoriserte revisorer
Ernst & Young AS
Stortorvet 7, 0155 Oslo
Postboks 1156 Sentrum, 0107 Oslo

Foretaksregisteret: NO 976 389 387 MVA
Tlf: +47 24 00 24 00
www.ey.no
Medlemmer av Den norske Revisorforening

UAVHENGIG REVISORS BERETNING

Til styret i Stiftelsen Thomas Fearnley, Heddy og Nils Astrup

Uttalelse om revisjonen av årsregnskapet

Konklusjon

Vi har revidert årsregnskapet for Stiftelsen Thomas Fearnley, Heddy og Nils Astrup som består av balanse per 31. desember 2023, resultatregnskap for regnskapsåret avsluttet per denne datoen og noter til årsregnskapet, herunder et sammendrag av viktige regnskapsprinsipper.

Etter vår mening oppfylder årsregnskapet gjeldende lovkrav og gir et rettviseende bilde av stiftelsens finansielle stilling per 31. desember 2023 og av dens resultater for regnskapsåret avsluttet per denne datoen i samsvar med regnskapslovens regler og god regnskapsskikk i Norge.

Grunnlag for konklusjon

Vi har gjennomført revisjonen i samsvar med International Standards on Auditing (ISA-ene). Våre oppgaver og plikter i henhold til disse standardene er beskrevet nedenfor under Revisors oppgaver og plikter ved revisjonen av årsregnskapet. Vi er uavhengige av stiftelsen i samsvar med kravene i relevante lover og forskrifter i Norge og *International Code of Ethics for Professional Accountants* (inkludert internasjonale uavhengighetsstandarder) utstedt av International Ethics Standards Board for Accountants (IESBA-reglene), og vi har overholdt våre øvrige etiske forpliktelser i samsvar med disse kravene. Innhentet revisjonsbevis er etter vår vurdering tilstrekkelig og hensiktsmessig som grunnlag for vår konklusjon.

Ledelsens ansvar for årsregnskapet

Styret og daglig leder (ledelsen) er ansvarlig for å utarbeide årsregnskapet og for at det gir et rettviseende bilde i samsvar med regnskapslovens regler og god regnskapsskikk i Norge. Ledelsen er også ansvarlig for slik intern kontroll som den finner nødvendig for å kunne utarbeide et årsregnskap som ikke inneholder vesentlig feilinformasjon, verken som følge av misligheter eller feil.

Ved utarbeidelsen av årsregnskapet må ledelsen ta standpunkt til stiftelsens evne til fortsatt drift og opplyse om forhold av betydning for fortsatt drift. Forutsetningen om fortsatt drift skal legges til grunn for årsregnskapet med mindre ledelsen enten har til hensikt å avvike stiftelsen eller virksomheten, eller ikke har noe annet realistisk alternativ.

Revisors oppgaver og plikter ved revisjonen av årsregnskapet

Vårt mål er å oppnå betryggende sikkerhet for at årsregnskapet som helhet ikke inneholder vesentlig feilinformasjon, verken som følge av misligheter eller feil, og å avgi en revisjonsberetning som inneholder vår konklusjon. Betyggende sikkerhet er en høy grad av sikkerhet, men ingen garanti for at en revisjon utført i samsvar med ISA-ene, alltid vil avdekke vesentlig feilinformasjon. Feilinformasjon kan skyldes misligheter eller feil og er å anse som vesentlig dersom den enkeltvis eller samlet med rimelighet kan forventes å påvirke de økonomiske beslutningene som brukerne foretar på grunnlag av årsregnskapet.

Som del av en revisjon i samsvar med ISA-ene, utøver vi profesjonelt skjønn og utviser profesjonell skepsis gjennom hele revisjonen. I tillegg:

- identifiserer og vurderer vi risikoen for vesentlig feilinformasjon i årsregnskapet, enten det skyldes misligheter eller feil. Vi utformer og gjennomfører revisjonshandlinger for å håndtere slike risikoer,



Building a better
working world

og innhenter revisjonsbevis som er tilstrekkelig og hensiktsmessig som grunnlag for vår konklusjon. Risikoen for at vesentlig feilinformasjon som følge av misligheter ikke blir avdekket, er høyere enn for feilinformasjon som skyldes feil, siden misligheter kan innebære samarbeid, forfalskning, bevisste utelatelser, uriktige fremstillinger eller overstyring av intern kontroll.

- opparbeider vi oss en forståelse av den interne kontrollen som er relevant for revisjonen, for å utforme revisjonshandlinger som er hensiktsmessige etter omstendighetene, men ikke for å gi uttrykk for en mening om effektiviteten av stiftelsens interne kontroll.
- evaluerer vi om de anvendte regnskapsprinsippene er hensiktsmessige og om regnskapsestimatene og tilhørende noteopplysninger utarbeidet av ledelsen er rimelige.
- konkluderer vi på om ledelsens bruk av fortsatt drift-forutsetningen er hensiktsmessig, og, basert på innhentede revisjonsbevis, hvorvidt det foreligger vesentlig usikkerhet knyttet til hendelser eller forhold som kan skape betydelig tvil om stiftelsens evne til fortsatt drift. Dersom vi konkluderer med at det eksisterer vesentlig usikkerhet, kreves det at vi i revisjonsberetningen henleder oppmerksomheten på tilleggsopplysningene i årsregnskapet, eller, dersom slike tilleggsopplysninger ikke er tilstrekkelige, at vi modifiserer vår konklusjon. Våre konklusjoner er basert på revisjonsbevis innhentet frem til datoen for revisjonsberetningen. Etterfølgende hendelser eller forhold kan imidlertid medføre at stiftelsen ikke kan fortsette driften.
- evaluerer vi den samlede presentasjonen, strukturen og innholdet i årsregnskapet, inkludert tilleggsopplysningene, og hvorvidt årsregnskapet gir uttrykk for de underliggende transaksjonene og hendelsene på en måte som gir et rettviseende bilde.

Vi kommuniserer med styret blant annet om det planlagte omfanget av og tidspunktet for revisjonsarbeidet og eventuelle vesentlige funn i revisjonen, herunder vesentlige svakheter i den interne kontrollen som vi avdekker gjennom revisjonen.

Uttalelse om øvrige lovmessige krav

Konklusjon om forvaltning

Basert på vår revisjon av årsregnskapet som beskrevet ovenfor og kontrollhandlinger vi har funnet nødvendige i henhold til internasjonal standard for attestasjonsoppdrag (ISAE) 3000 «Attestasjonsoppdrag som ikke er revisjon eller forenklet revisorkontroll av historisk finansiell informasjon», mener vi stiftelsen er forvaltet og utdelinger foretatt i samsvar med lov, stiftelsens formål og vedtektene for øvrig.

Oslo, 21. mars 2024
ERNST & YOUNG AS

Revisjonsberetningen er signert elektronisk

Jon-Michael Grefsrød
statsautorisert revisor



PENNEO

Signaturene i dette dokumentet er juridisk bindende. Dokument signert med "Penneo™ - sikker digital signatur". De signerende parter sin identitet er registrert, og er listet nedenfor.

"Med min signatur bekrefter jeg alle datoer og innholdet i dette dokument."

Jon-Michael Grefsrød

Statsautorisert revisor

På vegne av: Ernst & Young AS

Serienummer: UN:NO-9578-5992-4-3016511

IP: 147.161.xxx.xxx

2024-03-21 13:39:54 UTC



Penneo Dokumentnøkkel: UXNDB-6ME/7-PV2LX-SSDE3-4EO2U-5EB73

Dokumentet er signert digitalt, med **Penneo.com**. Alle digitale signatur-data i dokumentet er sikret og validert av den datamaskin-utregnede hash-verdien av det opprinnelige dokument. Dokumentet er låst og tids-stemplet med et sertifikat fra en betrodd tredjepart. All kryptografisk bevis er integrert i denne PDF, for fremtidig validering (hvis nødvendig).

Hvordan bekrefter at dette dokumentet er originalen?

Dokumentet er beskyttet av ett Adobe CDS sertifikat. Når du åpner dokumentet i

Adobe Reader, skal du kunne se at dokumentet er sertifisert av **Penneo e-signature service <penneo@penneo.com>**. Dette garanterer at innholdet i dokumentet ikke har blitt endret.

Det er lett å kontrollere de kryptografiske beviser som er lokalisert inne i dokumentet, med Penneo validator - <https://penneo.com/validator>