



ÅRSREGNSKAPET FOR REGNSKAPSÅRET 2022 - GENERELL INFORMASJON

Enheten

Organisasjonsnummer:	823 875 622
Organisasjonsform:	Aksjeselskap
Foretaksnavn:	GRANDEVEGEN INVEST AS
Forretningsadresse:	Grandevegen 13 6783 STRYN

Regnskapsår

Årsregnskapets periode:	01.01.2022 - 31.12.2022
-------------------------	-------------------------

Konsern

Mørselskap i konsern:	Ja
Konsernregnskap lagt ved:	Ja

Regnskapsregler

Regler for små foretak benyttet:	Nei
Benyttet ved utarbeidelsen av årsregnskapet til selskapet:	Regnskapslovens alminnelige regler
Benyttet ved utarbeidelsen av årsregnskapet til konsernet:	Regnskapslovens alminnelige regler

Årsregnskapet fastsatt av kompetent organ

Bekreftet av representant for selskapet:	Arild Hugleik Bødal
Dato for fastsettelse av årsregnskapet:	30.06.2023

Grunnlag for avgivelse

År 2022: Årsregnskapet er elektronisk innlevert
År 2021: Tall er hentet fra elektronisk innlevert årsregnskap fra 2022

Det er ikke krav til at årsregnskapet m.v. som sendes til Regnskapsregisteret er undertegnet. Kontrollen på at dette er utført ligger hos revisor/enhetens øverste organ. Sikkerheten ivaretas ved at innsender har rolle/rettighet for innsending av årsregnskapet via Altinn, og ved at det bekreftes at årsregnskapet er fastsatt av kompetent organ.

Brønnøysundregistrene, 07.07.2024



Resultatregnskap

Beløp i: NOK	Note	2022	2021
RESULTATREKNESKAP			
Inntekter			
Salsinntekter		0	0
Sum inntekter		0	0
Kostnader			
Annan driftskostnad	1	65 079	50 462
Sum kostnader		65 079	50 462
Driftsresultat		-65 079	-50 462
Finansinntekter og finanskostnader			
Inntekt på investering i datterselskap	2	3 755 025	4 128 541
Inntekt på investering i annet foretak i samme konsern	3	827 502	1 717 007
Anna renteinntekt	4	179 087	80 271
Anna finansinntekt	2	490 239	0
Sum finansinntekter		5 251 853	5 925 819
Annan rentekostnad	5	1 061 245	833 105
Sum finanskostnader		1 061 245	833 105
Netto finans		4 190 608	5 092 714
Ordinært resultat før skattekostnad	6	4 125 529	5 042 252
Skattekostnad på ordinært resultat		0	0
Ordinært resultat etter skattekostnad		4 125 529	5 042 252
Årsresultat		4 125 529	5 042 252
Overføringer og disponeringar			
Ordinært utbytte	3	1 500 000	0
Overføring til/frå annan egenkapital	3	2 625 529	5 042 253
Sum overføringer og disponeringar		4 125 529	5 042 253



Balanse

Beløp i: NOK	Note	2022	2021
BALANSE - EIGEDELAR			
Anleggsmiddel			
Immaterielle egedelar			
Finansielle anleggsmiddel			
Investeringar i dotterselskap	2	39 483 523	39 483 523
Investeringar i tilknytt selskap	2	9 800 000	9 823 970
Andre krav	4	2 059 997	2 266 476
Sum finansielle anleggsmiddel		51 343 520	51 573 969
Sum anleggsmiddel		51 343 520	51 573 969
Omløpsmiddel			
Varer			
Krav			
Andre krav		29 570	27 459
Konsernkrav	3	827 502	1 717 007
Sum krav		857 072	1 744 466
Bankinnskot, kontantar og liknande			
Bankinnskot, kontantar og liknande		4 217 599	2 091 829
Sum bankinnskot, kontantar og liknande		4 217 599	2 091 829
Sum omløpsmiddel		5 074 671	3 836 295
SUM EIGEDELAR		56 418 191	55 410 264
BALANSE - EIGENKAPITAL OG GJELD			
Eigenkapital			
Innskoten eigenkapital			
Selskapskapital	3,6	25 100 000	25 100 000
Sum innskoten eigenkapital		25 100 000	25 100 000



Balanse

Beløp i: NOK	Note	2022	2021
Opptent egenkapital			
Annan egenkapital	3	9 365 858	6 740 329
Sum opptent egenkapital		9 365 858	6 740 329
Sum egenkapital		34 465 858	31 840 329
Gjeld			
Langsiktig gjeld			
Anna langsiktig gjeld			
Gjeld til kredittinstitusjonar	5	21 439 999	23 226 666
Sum anna langsiktig gjeld		21 439 999	23 226 666
Sum langsiktig gjeld		21 439 999	23 226 666
Kortsiktig gjeld			
Leverandørgjeld		6 162	4 450
Anna kortsiktig gjeld	7	506 172	338 819
Sum kortsiktig gjeld		512 334	343 269
Sum gjeld		21 952 333	23 569 935
SUM EIGENKAPITAL OG GJELD		56 418 191	55 410 264



Konsernets resultatregnskap

Beløp i: NOK	Note	2022	2021
RESULTATREKNESKAP			
Inntekter			
Salsinntekter	1,2,3	165 637 069	134 111 121
Anna driftsinntekt		18 787	198 963
Sum inntekter		165 655 856	134 310 084
Kostnader			
Varekostnad	1,4	85 824 329	63 289 829
Lønnskostnad	5,6,7	44 951 699	38 662 896
Avskrivning på varige driftsmiddel og immaterielle egedelar	8	4 508 176	4 406 549
Annan driftskostnad	5,7,9	19 241 724	17 359 551
Sum kostnader		154 525 928	123 718 825
Driftsresultat		11 129 928	10 591 259
Finansinntekter og finanskostnader			
Inntekt på investering i dotterselskap og i tilknytt selskap	1	0	428 371
Anna renteinntekt		192 224	12 073
Anna finansinntekt	1	660 980	452 405
Sum finansinntekter		853 204	892 849
Annan rentekostnad		1 983 164	1 263 696
Annan finanskostnad		292 848	32 317
Sum finanskostnader		2 276 012	1 296 013
Netto finans		-1 422 808	-403 164
Ordinært resultat før skattekostnad	10	9 707 120	10 188 095
Skattekostnad på ordinært resultat	10	2 888 806	5 315 367
Ordinært resultat etter skattekostnad		6 818 314	4 872 728
Årsresultat	11	6 818 314	4 872 728



Konsernets balanse

Beløp i: NOK	Note	2022	2021
BALANSE - EIGEDELAR			
Anleggsmiddel			
Immaterielle egedelar			
Utvikling	7,8	463 222	463 222
Konsesjonar, patentar, lisensar, varemerke og liknande rettar	8	39 914	59 872
Goodwill	8	6 013 064	7 015 241
Sum immaterielle egedelar		6 516 200	7 538 335
Varige driftsmiddel			
Tomter, bygningar og annan fast eigedom	8,12	2 092 610	2 409 363
Maskinar og anlegg	8,12	15 920 687	14 898 260
Driftslausøyre, inventar, verktøy, kontormaskinar og liknande	8,12	6 036 562	1 964 273
Sum varige driftsmiddel		24 049 859	19 271 896
Finansielle anleggsmiddel			
Investeringar i tilknytt selskap	1	9 868 000	9 891 970
Investeringar i aksjar og partar		26 922	26 922
Andre krav	12,13	2 059 997	2 266 476
Sum finansielle anleggsmiddel		11 954 919	12 185 368
Sum anleggsmiddel		42 520 978	38 995 599
Omløpsmiddel			
Varer			
Varer	4,12	32 904 736	26 410 000
Sum varer		32 904 736	26 410 000
Krav			
Kundekrav	1,2,12	58 490 416	27 941 986
Andre krav	7,12	1 332 428	360 136
Sum krav		59 822 844	28 302 122
Bankinnskot, kontantar og liknande			
Bankinnskot, kontantar og liknande	14	8 781 383	8 124 365
Sum bankinnskot, kontantar og liknande		8 781 383	8 124 365



Konsernets balanse

Beløp i: NOK	Note	2022	2021
Sum omløpsmiddel		101 508 963	62 836 487
SUM EIGEDLAR		144 029 941	101 832 086

BALANSE - EIGENKAPITAL OG GJELD

Eigenkapital

Innskoten eigenkapital

Selskapskapital	11,15	25 100 000	25 100 000
Sum innskoten eigenkapital		25 100 000	25 100 000

Opptent eigenkapital

Annan eigenkapital	11	15 158 677	9 595 583
Minoritetsinteresser	11	2 081 665	1 817 305
Sum opptent eigenkapital		17 240 342	11 412 888

Sum eigenkapital	11,15	42 340 342	36 512 888
-------------------------	-------	-------------------	-------------------

Gjeld

Langsiktig gjeld

Utsett skatt	10	3 751 625	4 152 377
Sum avsetjingar for plikter		3 751 625	4 152 377

Anna langsiktig gjeld

Gjeld til kredittinstitusjonar	12	53 230 225	36 823 929
Sum anna langsiktig gjeld		53 230 225	36 823 929

Sum langsiktig gjeld		56 981 850	40 976 306
-----------------------------	--	-------------------	-------------------

Kortsiktig gjeld

Gjeld til kredittinstitusjonar	12	15 484 685	0
Leverandørgjeld	1	14 149 479	12 180 664
Betalbar skatt	10	2 457 561	2 158 204
Skuldige offentlege avgifter		7 798 069	4 730 283
Utbytte	11	281 138	308 490
Anna kortsiktig gjeld	2,15	4 536 818	4 965 250
Sum kortsiktig gjeld		44 707 750	24 342 891



Konsernets balanse

Beløp i: NOK	Note	2022	2021
Sum gjeld		101 689 600	65 319 197
SUM EIGENKAPITAL OG GJELD		144 029 942	101 832 085
POSTAR UTANOM BALANSEN			
Garantistillingar		0	0
Pantstillingar	12	118 837 438	76 250 493



Brønnøysundregistrene

ÅRSREGNSKAP FOR REGNSKAPSÅRET 2022 - GENERELL INFORMASJON

Journalnummer: 2023 592583

Enheten

Organisasjonsnummer: 823 875 622
Organisasjonsform: Aksjeselskap
Foretaksnavn: GRANDEVEGEN INVEST AS
Forretningsadresse: Grandevegen 13
6783 STRYN

Regnskapsår

Årsregnskapets periode: 01.01.2022 - 31.12.2022

Konsern

Morselskap i konsern: Ja
Konsernregnskap lagt ved: Ja

Regnskapsregler

Regler for små foretak benyttet: Nei
Benyttet ved utarbeidelsen av
årsregnskapet til selskapet: Regnskapslovens alminnelige regler
Benyttet ved utarbeidelsen av
årsregnskapet til konsernet: Regnskapslovens alminnelige regler

Årsregnskapet fastsatt av kompetent organ

Bekreftet av representant for selskapet: Arild Hugleik Bødal
Dato for fastsettelse av årsregnskapet: 30.06.2023

Revisjon

Årsregnskapet er utarbeidet av ekstern
autorisert regnskapsfører: Ja
Ekstern autorisert regnskapsfører har i
løpet av regnskapsåret bistått ved den
løpende regnskapsføringen eller utført
andre tjenester for selskapet enn å
utarbeide årsregnskapet: Ja

Grunnlag for avgivelse

År 2022: Årsregnskap er elektronisk innlevert.
År 2021: Tall er hentet fra elektronisk innlevert årsregnskap fra 2022.

Det er ikke krav til at årsregnskapet m.v. som sendes til Regnskapsregisteret er undertegnet. Kontrollen på at dette er utført ligger hos revisor/enhetens øverste organ. Sikkerheten ivaretas ved at innsender har rolle/rettighet for innsending av årsregnskapet via Altinn, og ved at det bekreftes at årsregnskapet er fastsatt av kompetent organ.

Brønnøysundregistrene, 22.07.2023

Brønnøysundregistrene
Postadresse: Postboks 900, 8910 Brønnøysund
Telefon: 75 00 75 00
E-post: firmapost@brreg.no Internett: www.brreg.no
Organisasjonsnummer: 974 760 673



Organisasjonsnr: 823 875 622
GRANDEVEGEN INVEST AS

RESULTATREGNSKAP

Beløp i: NOK	Note	2022	2021
RESULTATREKNESKAP			
Inntekter			
Salsinntekter		0	0
Sum inntekter		0	0
Kostnader			
Annan driftskostnad	1	65 079	50 462
Sum kostnader		65 079	50 462
Driftsresultat		-65 079	-50 462
Finansinntekter og finanskostnader			
Inntekt på investering i datterselskap	2	3 755 025	4 128 541
Inntekt på investering i annet foretak i samme konsern	3	827 502	1 717 007
Anna renteinntekt	4	179 087	80 271
Anna finansinntekt	2	490 239	0
Sum finansinntekter		5 251 853	5 925 819
Annan rentekostnad	5	1 061 245	833 105
Sum finanskostnader		1 061 245	833 105
Netto finans		4 190 608	5 092 714
Ordinært resultat før skattekostnad	6	4 125 529	5 042 252
Skattekostnad på ordinært resultat		0	0
Ordinært resultat etter skattekostnad		4 125 529	5 042 252
Årsresultat		4 125 529	5 042 252
Overføringer og disponeringar			
Ordinært utbytte	3	1 500 000	0
Overføring til/frå annan egenkapital	3	2 625 529	5 042 253
Sum overføringer og disponeringar		4 125 529	5 042 253



Organisasjonsnr: 823 875 622
GRANDEVEGEN INVEST AS

BALANSE

Beløp i: NOK	Note	2022	2021
BALANSE - EIGEDELAR			
Anleggsmiddel			
Immaterielle egedelar			
Finansielle anleggsmiddel			
Investeringar i dotterselskap	2	39 483 523	39 483 523
Investeringar i tilknytt selskap	2	9 800 000	9 823 970
Andre krav	4	2 059 997	2 266 476
Sum finansielle anleggsmiddel		51 343 520	51 573 969
Sum anleggsmiddel		51 343 520	51 573 969
Omløpsmiddel			
Varer			
Krav			
Andre krav		29 570	27 459
Konsernkrav	3	827 502	1 717 007
Sum krav		857 072	1 744 466
Bankinnskot, kontantar og liknande			
Bankinnskot, kontantar og liknande		4 217 599	2 091 829
Sum bankinnskot, kontantar og liknande		4 217 599	2 091 829
Sum omløpsmiddel		5 074 671	3 836 295
SUM EIGEDELAR		56 418 191	55 410 264
BALANSE - EIGENKAPITAL OG GJELD			
Eigenkapital			
Innskoten eigenkapital			
Selskapskapital	3,6	25 100 000	25 100 000
Sum innskoten eigenkapital		25 100 000	25 100 000
Opptent eigenkapital			
Annan eigenkapital	3	9 365 858	6 740 329
Sum opptent eigenkapital		9 365 858	6 740 329
Sum eigenkapital		34 465 858	31 840 329



Gjeld			
Langsiktig gjeld			
Anna langsiktig gjeld			
Gjeld til			
kredittinstitusjonar	5	21 439 999	23 226 666
Sum anna langsiktig gjeld		21 439 999	23 226 666
Sum langsiktig gjeld		21 439 999	23 226 666
Kortsiktig gjeld			
Leverandørgjeld		6 162	4 450
Anna kortsiktig gjeld	7	506 172	338 819
Sum kortsiktig gjeld		512 334	343 269
Sum gjeld		21 952 333	23 569 935
SUM EIGENKAPITAL OG GJELD		56 418 191	55 410 264



Organisasjonsnr: 823 875 622
GRANDEVEGEN INVEST AS

KONSERNRESULTATREGNSKAP

Beløp i: NOK	Note	2022	2021
RESULTATREKNESKAP			
Inntekter			
Salsinntekter	1, 2, 3	165 637 069	134 111 121
Anna driftsinntekt		18 787	198 963
Sum inntekter		165 655 856	134 310 084
Kostnader			
Varekostnad	1, 4	85 824 329	63 289 829
Lønnskostnad	5, 6, 7	44 951 699	38 662 896
Avskrivning på varige driftsmiddel og immaterielle egedelar	8	4 508 176	4 406 549
Annan driftskostnad	5, 7, 9	19 241 724	17 359 551
Sum kostnader		154 525 928	123 718 825
Driftsresultat		11 129 928	10 591 259
Finansinntekter og finanskostnader			
Inntekt på investering i dotterselskap og i tilknyttet selskap	1	0	428 371
Anna renteinntekt		192 224	12 073
Anna finansinntekt	1	660 980	452 405
Sum finansinntekter		853 204	892 849
Annan rentekostnad		1 983 164	1 263 696
Annan finanskostnad		292 848	32 317
Sum finanskostnader		2 276 012	1 296 013
Netto finans		-1 422 808	-403 164
Ordinært resultat før skattekostnad	10	9 707 120	10 188 095
Skattekostnad på ordinært resultat	10	2 888 806	5 315 367
Ordinært resultat etter skattekostnad		6 818 314	4 872 728
Årsresultat	11	6 818 314	4 872 728



Organisasjonsnr: 823 875 622
GRANDEVEGEN INVEST AS

KONSERNBALANSE

Beløp i: NOK	Note	2022	2021
BALANSE - EIGEDELAR			
Anleggsmiddel			
Immaterielle egedelar			
Utvikling	7,8	463 222	463 222
Konsesjonar, patentar, lisensar, varemerke og liknande rettar	8	39 914	59 872
Goodwill	8	6 013 064	7 015 241
Sum immaterielle egedelar		6 516 200	7 538 335
Varige driftsmiddel			
Tomter, bygningar og annan fast eigeedom	8,12	2 092 610	2 409 363
Maskinar og anlegg	8,12	15 920 687	14 898 260
Driftslausøyre, inventar, verktøy, kontormaskinar og liknande	8,12	6 036 562	1 964 273
Sum varige driftsmiddel		24 049 859	19 271 896
Finansielle anleggsmiddel			
Investeringar i tilknytt selskap	1	9 868 000	9 891 970
Investeringar i aksjar og partar		26 922	26 922
Andre krav	12,13	2 059 997	2 266 476
Sum finansielle anleggsmiddel		11 954 919	12 185 368
Sum anleggsmiddel		42 520 978	38 995 599
Omløpsmiddel			
Varer			
Varer	4,12	32 904 736	26 410 000
Sum varer		32 904 736	26 410 000
Krav			
Kundekrav	1,2,12	58 490 416	27 941 986
Andre krav	7,12	1 332 428	360 136
Sum krav		59 822 844	28 302 122
Bankinnskot, kontantar og liknande			
Bankinnskot, kontantar og liknande	14	8 781 383	8 124 365
Sum bankinnskot, kontantar og liknande		8 781 383	8 124 365
Sum omløpsmiddel		101 508 963	62 836 487



SUM EIGEDLAR		144 029 941	101 832 086
BALANSE - EIGENKAPITAL OG GJELD			
Eigenkapital			
Innskoten eigenkapital			
Selskapskapital	11,15	25 100 000	25 100 000
Sum innskoten eigenkapital		25 100 000	25 100 000
Opptent eigenkapital			
Annan eigenkapital	11	15 158 677	9 595 583
Minoritetsinteresser	11	2 081 665	1 817 305
Sum opptent eigenkapital		17 240 342	11 412 888
Sum eigenkapital	11,15	42 340 342	36 512 888
Gjeld			
Langsiktig gjeld			
Utsett skatt	10	3 751 625	4 152 377
Sum avsetjinger for plikter		3 751 625	4 152 377
Anna langsiktig gjeld			
Gjeld til kredittinstitusjonar	12	53 230 225	36 823 929
Sum anna langsiktig gjeld		53 230 225	36 823 929
Sum langsiktig gjeld		56 981 850	40 976 306
Kortsiktig gjeld			
Gjeld til kredittinstitusjonar	12	15 484 685	0
Leverandørgjeld	1	14 149 479	12 180 664
Betalbar skatt	10	2 457 561	2 158 204
Skuldige offentlege avgifter		7 798 069	4 730 283
Utbytte	11	281 138	308 490
Anna kortsiktig gjeld	2,15	4 536 818	4 965 250
Sum kortsiktig gjeld		44 707 750	24 342 891
Sum gjeld		101 689 600	65 319 197
SUM EIGENKAPITAL OG GJELD		144 029 942	101 832 085
POSTAR UTANOM BALANSEN			
Garantistillingar		0	0
Pantstillingar	12	118 837 438	76 250 493



Organisasjonsnr: 823 875 622
GRANDEVEGEN INVEST AS

NOTEOPPLYSNINGER - SELSKAP - alle poster oppgitt i hele tall

Note

1

Tal på årsverk i regnskapsåret
0.00

Sum Beløp

Balanseført verdi 31.12. Varige driftsmiddel Immaterielle eigned.

Konsernregnskap

Morselskapet sitt navn

Forretningskontor for morselskapet

Grunn til at dotterselskap ikke er tatt med i konsolideringa

Samla beløp - tilknytt selskap Årets Fjorårets

Samla beløp - foretak i samme konsern Årets Fjorårets

Samla beløp - foretak i samme konsern Årets Fjorårets

Samla beløp - felles kontrollert verksemd Årets Fjorårets

Pantstillingar Beløp

Behaldning av egne aksjar Tal på aksjar Pålydande Andel av aksjek.



Organisasjonsnr: 823 875 622
GRANDEVEGEN INVEST AS

NOTEOPPLYSNINGER - KONSERN - alle poster oppgitt i hele tall

Note
5

Tal på årsverk i regnskapsåret
75.00

Sum Beløp

Balanseført verdi 31.12. Varige driftsmiddel Immaterielle eigned.

Konsernregnskap

Morselskapet sitt navn

Forretningskontor for morselskapet

Grunn til at dotterselskap ikke er tatt med i konsolideringa

Samla beløp - tilknytt selskap Årets Fjorårets

Samla beløp - foretak i samme konsern Årets Fjorårets

Samla beløp - foretak i samme konsern Årets Fjorårets

Samla beløp - felles kontrollert verksemd Årets Fjorårets

Pantstillingar Beløp

Behaldning av egne aksjar Tal på aksjar Pålydande Andel av aksjek.



hovden & vatne statsautoriserte revisorar as

Medlemmer i Den norske Revisorforening
Autorisert rekneskapsforarselskap
Org.nr. 987 832 916 MVA
E-post: firmapost@h-v.no
www.h-v.no

Til generalforsamlinga i
Grandevegen Invest AS

Melding frå uavhengig revisor

Side 1 av 3

Konklusjon

Vi har revidert Grandevegen Invest AS sitt årsrekneskap som består av:

- selskapsrekneskapen, som består av balanse per 31. desember 2022, resultatrekneskap som viser eit overskot på kr 4.125.529 og kontantstraumoppstilling for rekneskapsåret som vart avslutta per denne dato og notar til årsrekneskapen, herunder eit samandrag av viktige rekneskapsprinsipp, og
- konsernrekneskapen, som består av balanse per 31. desember 2022, resultatrekneskap som viser eit overskot på kr 6.818.314 og kontantstraumoppstilling for rekneskapsåret som vart avslutta per denne dato og notar til årsrekneskapen, herunder eit samandrag av viktige rekneskapsprinsipp.

Etter vår meining

- oppfyller årsrekneskapen gjeldande lovkrav, og
- gir selskapsrekneskapen eit rettvisande bilde av selskapets finansielle stilling per 31. desember 2022 og av resultatet og kontantstraumane for rekneskapsåret avsluttet per denne dato i samsvar med rekneskapslova sine reglar og god rekneskapsskikk i Noreg, og
- gir konsernrekneskapen eit rettvisande bilete av konsernet si finansielle stilling per 31. desember 2022 og av resultatet og kontantstraumane for rekneskapsåret avslutta per denne dato i samsvar med rekneskapslova sine reglar og god rekneskapsskikk i Noreg.

Ørsta	Nordfjordeid	Stryn
Ivar Aasengt. 10, Postb. 203, 6151 Ørsta Tlf.: 70 04 59 00	Øyane 11, Postb. 315, 6772 Nordfjordeid Tlf.: 57 88 64 16	Tonningsg. 42, 6783 Stryn Tlf.: 48 44 07 30



Grunnlag for konklusjonen

Vi har gjennomført revisjonen i samsvar med dei internasjonale revisjonsstandardane International Standards on Auditing (ISA-ane). Våre oppgåver og plikter etter desse standardane er skildra under overskrifta Revisors oppgåver og plikter ved revisjon av årsrekneskapen. Vi er uavhengige av selskapet slik det er krav om i lov, forskrift og

International Code of Ethics for Professional Accountants (medrekna dei internasjonale sjølvstendestandardene) utferda av the International Ethics Standard Boards for Accountants (IESBA-reglane), og har oppfylt dei andre etiske pliktene våre i samsvar med desse krava. Etter vår oppfatning er innhenta revisjonsbevis tilstrekkeleg og formålstenleg som grunnlag for konklusjonen vår.

Øvrig informasjon

Styret og dagleg leiar (leiinga) er ansvarlege for informasjonen i årsmeldinga. Vår konklusjon om årsrekneskapen ovanfor dekker ikkje informasjonen i årsmeldinga.

I samband med revisjonen av årsrekneskapen er det vår oppgåve å lese årsmeldinga. Føremålet er å vurdere korvidt det ligg føre vesentleg inkonsistens mellom årsmeldinga og årsrekneskapen og den kunnskap vi har opparbeida oss under revisjonen av årsrekneskapen, eller korvidt informasjon i årsmeldinga elles framstår som vesentleg feil. Vi har plikt til å rapportere dersom årsmeldinga framstår som vesentleg feil. Vi har ingenting å rapportere i så måte.

Basert på kunnskapen vi har opparbeida oss i revisjonen, meiner vi at årsmeldinga

- er konsistent med årsrekneskapen og
- inneheld dei opplysningar som skal gjevast i samsvar med gjeldende lovkrav.

Styret og dagleg leiar sitt ansvar for årsrekneskapen

Styret og dagleg leiar er ansvarleg for å utarbeide årsrekneskapen og for at han gjev eit rettvissande bilete i samsvar med rekneskapslova sine reglar og god rekneskapskikk i Noreg. Leiinga er også ansvarleg for slik intern kontroll som ein finn naudsynt for å kunne utarbeide ein årsrekneskap som ikkje inneheld vesentleg feilinformasjon, verken som følgje av misleg framferd eller feil som ikkje er tilsikta.

Ved utarbeidinga av årsrekneskapen må leiinga ta standpunkt til selskapet si evne til å halde fram med drifta og opplyse om tilhøve av betydning for dette. Føresetnaden om at drifta kan halde fram, skal leggjast til grunn for årsrekneskapen så lenge det ikkje er sannsynleg at verksemda vil bli avvikla.

Revisor sine oppgåver og plikter ved revisjonen av årsrekneskapen

Vårt mål er å oppnå tryggande sikkerheit for at årsrekneskapen totalt sett ikkje inneheld vesentleg feilinformasjon, verken som følgje av misleg framferd eller feil som ikkje er tilsikta, og å gi ei revisjonsmelding som inneheld konklusjonen vår. Tryggande sikkerheit er ein høg grad av sikkerheit, men ingen garanti for at ein revisjon utført i samsvar med ISA-ane, alltid vil avdekke vesentleg feilinformasjon som eksisterer. Feilinformasjon kan oppstå som følgje av misleg framferd eller feil som ikkje er tilsikta. Feilinformasjon blir vurdert som vesentleg




hovden & vatne
statsautoriserte revisorar as

Side 3 av 3

dersom han, åleine eller samla, innanfor rimelege grenser kan forventast å påverke økonomiske avgjersle som brukarane tar basert på årsrekneskapen.

For vidare skildring av revisor sine oppgåver og plikter vert det vist til <https://revisorforeningen.no/revisjonsberetninger>

Stryn, 22.05.2023
Hovden & Vatne statsautoriserte revisorar AS


Dag Hopland
statsautorisert revisor



Årsregnskap 2022 Grandevegen Invest AS

INNHold:

Årsmelding
Resultatregnskap
Balanse
Noter
Kontantstrømoppstilling
Revisjonsberetning

Org.nr.: 823 875 622



Resultatregnskap			
Grandevegen Invest AS			
Driftsinntekter og driftskostnader	Note	2022	2021
Annen driftskostnad	1	65 079	50 462
Sum driftskostnader		<u>65 079</u>	<u>50 462</u>
Driftsresultat		<u>-65 079</u>	<u>-50 462</u>
Finansinntekter og finanskostnader			
Inntekt på investering i datterselskap	2	3 755 025	4 128 541
Inntekt på investering i annet foretak i samme konsern	3	827 502	1 717 007
Annen renteinntekt	4	179 087	80 271
Annen finansinntekt	2	490 239	0
Annen rentekostnad	5	1 061 245	833 105
Resultat av finansposter		<u>4 190 608</u>	<u>5 092 715</u>
Resultat før skattekostnad	6	4 125 529	5 042 253
Resultat		<u>4 125 529</u>	<u>5 042 253</u>
Årsresultat		<u>4 125 529</u>	<u>5 042 253</u>
Overføringer			
Avsatt til utbytte	3	1 500 000	0
Avsatt til annen egenkapital	3	2 625 529	5 042 253
Sum overføringer		<u>4 125 529</u>	<u>5 042 253</u>






Balanse			
Grandevegen Invest AS			
Eiendeler	Note	2022	2021
Anleggsmidler			
Varige driftsmidler			
Finansielle anleggsmidler			
Investeringer i datterselskap	2	39 483 523	39 483 523
Investeringer i tilknyttet selskap	2	9 800 000	9 823 970
Andre langsiktige fordringer	4	2 059 997	2 266 476
Sum finansielle anleggsmidler		51 343 520	51 573 969
Sum anleggsmidler		51 343 520	51 573 969
Omløpsmidler			
Fordringer			
Andre kortsiktige fordringer		29 570	27 459
Konsernfordringer	3	827 502	1 717 007
Sum fordringer		857 072	1 744 466
Investeringer			
Bankinnskudd, kontanter o.l. (herav kr 0,- i bundre midler)		4 217 599	2 091 829
Sum omløpsmidler		5 074 671	3 836 295
Sum eiendeler		56 418 191	55 410 264



Balanse			
Grandevegen Invest AS			
Egenkapital og gjeld	Note	2022	2021
Egenkapital			
Innskutt egenkapital			
Aksjekapital	3, 6	<u>25 100 000</u>	<u>25 100 000</u>
Sum innskutt egenkapital		25 100 000	25 100 000
Opptjent egenkapital			
Annen egenkapital	3	<u>9 365 858</u>	<u>6 740 329</u>
Sum opptjent egenkapital		9 365 858	6 740 329
Sum egenkapital		34 465 858	31 840 329
Gjeld			
Avsetning for forpliktelser			
Annen langsiktig gjeld			
Gjeld til kredittinstitusjoner	5	<u>21 439 999</u>	<u>23 226 666</u>
Sum annen langsiktig gjeld		21 439 999	23 226 666
Kortsiktig gjeld			
Leverandørgjeld		6 162	4 450
Annen kortsiktig gjeld	7	<u>506 172</u>	<u>338 819</u>
Sum kortsiktig gjeld		512 334	343 269
Sum gjeld		21 952 333	23 569 935
Sum egenkapital og gjeld		56 418 191	55 410 264

Stryn, 22 / 5 -2023
Styret i Grandevegen Invest AS

 Arild Hugleik Bødal styreleder	 Elias Loen styremedlem	 Bjørn Åge Flo styremedlem
--	--	---

Grandevegen Invest AS Side 4



Grandevegen Invest AS

Noter til regnskapet 2022

Regnskapsprinsipper

Årsregnskapet er satt opp i samsvar med regnskapsloven av 1998. Regnskapsprinsippene beskrives nedenfor.

Hovedregel for vurdering og klassifisering av eiendeler og gjeld

Eiendeler bestemt til varig eie eller bruk er klassifisert som anleggsmidler. Andre eiendeler er klassifisert som omløpsmidler. Fordringer som skal tilbakebetales innen et år er klassifisert som omløpsmidler. Ved klassifisering av kortsiktig og langsiktig gjeld er tilsvarende kriterier lagt til grunn.

Anleggsmidler, herunder finansielle anleggsmidler vurderes til anskaffelseskost, men nedskrives til virkelig verdi når verdifallet forventes å ikke være forbigående. Anleggsmidler med begrenset økonomisk levetid avskrives planmessig. Langsiktige lån balanseføres til nominelt mottatt beløp på etableringstidspunktet.

Omløpsmidler vurderes til laveste av anskaffelseskost og virkelig verdi. Kortsiktig gjeld balanseføres til nominelt mottatt beløp på etableringstidspunktet. Kortsiktig gjeld oppskrives ikke til virkelig verdi som følge av renteendring.

Enkelte poster er vurdert etter andre prinsipper og gjøres rede for nedenfor.

Bankinnskott, kontanter o.l.

Bankinnskudd, kontanter ol. inkluderer bankinnskudd.

Skattar

Skattekostnaden sammenstilles med regnskapsmessige resultat før skatt.

Skattekostnaden består av betalbar skatt (skatt på årets direkte skattepliktige inntekt) og endring i netto utsatt skatt. Utsatt skatt og utsatt skattefordel er presentert netto i balansen.

Inntekter

Inntekter fra datterselskaper rapporteres som finansinntekt og inntektsføres i opptjeningsåret. Finansinntekter

Note 1 - Lønnskostnad, antall årsverk, godtgjørelser

Selskapet har ingen ansatte og det er heller ikke utbetalt godtgjørelse til styret.

Revisor

Revisors honorar for 2022 for lovbestemt revisjon er kr 3.120,- eks.mva.

I tillegg kommer andre tjenester med kr 20.985,- eks.mva.

NOTE 2 - Anleggsaksjer

Aksjer i datterselskap				Resultat	Egenkapital
	Kontorkommune	Eierandel	Bokført verdi	2022	pr. 31.12.22
Nomek AS	6783 STRYN	94,01 %	39 483 523	39 483 523	9 400 161 34 742 987

Aksjer i tilknyttet selskap				Resultat	Egenkapital
	Kontorkommune	Eierandel	Bokført verdi	2022	pr. 31.12.22
Vendanor AS	6783 STRYN	49,02 %	9 800 000	9 800 000	1 139 338 17 127 417

Aksjene er bokført til kostpris.

Det er i 2022 inntektsført kr 3.500.943 i utbytte fra Nomek AS, og kr 490.239 i utbytte fra Vendanor AS

Det er intet mellomvære mellom selskapene.

Aksjene i Nomek Service AS har blitt solgt til datterselskapet Nomek AS med en gevinst på kr 254.082.

Nomek Service AS er fusjonert inn i Nomek AS i 2022.



Grandevegen Invest AS

Noter til regnskapet 2022

NOTE 3 - Egenkapital

	Aksje- kapital	Annen egenkapital	Sum EK
Egenkapital 01.01.22	25 100 000	6 740 329	31 840 329
Årets endring i egenkapital:			0
Tilleggsutbytte		-1 500 000	-1 500 000
Årets resultat		4 125 529	4 125 529
Egenkapital 31.12.22	25 100 000	9 365 858	34 465 858

Selskapet har mottatt konsernbidrag på kr 827.502 fra datterselskapet Nomek AS.

NOTE 4 - Fordringer

	2021	2022
Andre langsiktige fordringer:	2 266 476	2 059 997

Fordring på Bratt Invest AS. Fordringen er renteberegnet.

NOTE 5 - Gjeld til kredittinstitusjoner

	2021	2022
Langsiktig gjeld	23 226 666	21 439 999

Bankgjelden forfaller i sin helhet før 5 år etter balansedagen.

NOTE 6 - Skattekostnad

Noten viser midlertidige forskjeller og grunnlagene for utsatt skatt og hvilken skattesats som er anvendt ved beregningen 31.12.2022:

Midlertidige forskjeller knyttet til:	31.12.21	31.12.22	Endring
Skattemess. fremførbart underskudd	0	0	-0
Sum midlertidige forskjeller og underskudd til fremføring	0	0	-0
Midlertidige forskjeller som ikke er utlignet			0
Grunnlag utsatt skattefordel	0	0	
Utsatt skattefordel	0	0	0
Ikke balanseført utsatt skattefordel utgjør (22%/22%)	0	0	
	2021	2022	
Resultat før skattekostnad	5 042 253	4 125 529	
Permanente forskjeller:			
+/- permanente forskjeller	-5 721 692	-4 953 031	
Midlertidige forskjeller:			
+/- årets endring i midlertidige forskjeller	0	0	
+ mottatt konsernbidrag	1 717 007	827 502	
- anvendt underskudd til fremføring	-1 037 568	0	
Sum årets skattegrunnlag/underskudd til fremføring	0	0	
Betalbar inntekstskatt for selskapet 22%	0	0	
+/- for mye eller for lite avsatt skatt tidl. år	0	0	
+/- endring i utsatt skatt	0	0	
Sum skattekostnad i resultatregnskapet	0	0	



Grandevegen Invest AS

Noter til regnskapet 2022

NOTE 7 - Aksjekapital og aksjeeier

Selskapets aksjekapital er kr 25.100.000 og består av 2.510.000 aksjer à kr 10.

Eierstruktur

Aksjonærene i selskapet pr 31.12. var:

	Aksjer	Eier- andel	Stemme- andel
Invest24 AS (styrets leder eier indirekte 20 % av Invest24 AS)	846 874	33,74 %	33,74 %
Elo Invest AS	831 563	33,13 %	33,13 %
Baaf Invest AS	831 563	33,13 %	33,13 %
Totalt antall aksjer	2 510 000	100,00 %	100,00 %

Gjeld til aksjonærer

	2021	2022
Invest24 AS (styrets leder eier indirekte 20 % av Invest24 AS)	0	5 000
Elo Invest AS	0	5 000
Baaf Invest AS	0	5 000
Sum	0	15 000

Gjelden er ikke renteberegnet.



Grandevegen Invest AS

Kontantstrømoppstilling

	2022	2021
LIKVIDER TILFØRT/BRUKT PÅ VIRKSOMHETEN:		
Tilført fra årets virksomhet *)	3 871 447	5 042 253
+/- Endring i varelager	0	0
+/- Endring i debitorer	0	0
+/- Endring i leverandørgjeld	1 712	-15 469
+/- Endring tidsavgrensede poster	1 261 206	-1 571 734
A = Netto likviditetsendring fra virksomheten	5 134 365	3 455 050
LIKVIDER TILFØRT/BRUKT PÅ INVESTERINGER:		
- Investert i varige driftsmidler	0	0
+ Salg av varige driftsmidler (salgssum)	0	0
- Anskaffa goodwill	0	0
+ Sal av goodwill	0	0
+ Salgssum anleggsaksjer	278 052	0
- Investering i aksjer	0	0
+/- Investering i anleggsaksjer	0	0
B = Netto likviditetsendringer fra investeringer	278 052	0
LIKVIDER TILFØRT/BRUKT PÅ FINANSIERING:		
+ Opptak av ny gjeld (kortsiktig og langsiktig)	0	0
- Nedbetaling av lang- og kortsiktig gjeld	-1 786 667	-2 786 666
+ Innbetaling av egenkapital	0	0
- Tilbakebetaling av egenkapital	0	0
- Utbytte	-1 500 000	0
+/- Konsernbidrag	0	0
C = Netto likviditetsendring fra finansiering	-3 286 667	-2 786 666
Netto endring i likvider gjennom året	2 125 750	668 384
+ Likviditetsbeholdning pr. 01.01.	2 091 829	1 423 425
= Likviditetsbeholdning pr. 31.12.	4 217 599	2 091 829
*) Dette tallet fremkommer slik:		
Årets resultat	4 125 529	5 042 253
- Gevinst/+ tap ved salg av anleggsmidler	0	0
- Gevinst/+ tap ved salg av aksjer	-254 082	0
+ Nedskrivning aksjer	0	0
+ Ordinære avskrivninger	0	0
+/- Endring utsatt skatt	0	0
= Tilført fra årets virksomhet	3 871 447	5 042 253



Årsregnskap 2022

Grandevegen Invest AS - Konsernrekneskap

INNHold:

Resultatregnskap
Årsberetning
Balanse
Noter
Kontantstrømoppstilling
Revisjonsberetning

Org.nr.: 823 875 622



Grandevegen Invest AS - konsern

STYRET SI ÅRSBERETNING FOR 2022

Verksemd

Grandevegen Invest AS sitt føremål er å investere i andre selskap. Selskapet er morselskap (94%) til Nomek AS. Nomek leverer i dag til eit stort tal industrikundar innan fleire bransjar, og er kjende for høg fagkompetanse, solid kvalitet, effektive produksjonsprosessar og gode kundeløysingar. Nomek er godkjent påbygger, og utviklar, bygger og forhandlar avanserte miljøpåbygg til leverandørar innan slam-, kommunalteknisk- og industrisektoren samt krokobilar, trekkvogner og andre spesialpåbygg til ulike transport- og spesialføremål. Nomek har ein betydeleg service- og ettermarknadsaktivitet som inkluderer vedlikehald og overflytting/renovering av ulike påbygg til nye chassis. Konsernet er også aksjonær i Vendanor AS (49%). I tillegg har konsernet indirekte eigarskap av fleire tilknytte selskap. Konsernet/Selskapet er lokalisert på Grandevegen 13 i Stryn, i Stryn kommune.

Konsernet si utvikling, resultat og framleis drift

Etter styret si oppfatning gjev konsernrekneskapan ein rettvise oversikt over utvikling og resultat av føretaket si verksemd og status pr. 31.12.2022. Styret stadfestar at føresetnad om framleis drift er til stades og lagt til grunn ved utarbeiding av rekneskapan. Det har ikkje oppstått forhold etter utgangen av regnskapsåret som er av betydning for vurderinga av selskapet si stilling. Selskapet er ISO-sertifisert iht. NS-EN ISO 9001:2015 (kvalitet) og NS-EN ISO 14001:2015 (miljø).

Konsernet si resultatutvikling og økonomiske stilling

Konsernet sin rekneskap er gjort opp med eit årsresultat på kr 6.818.314,-. Konsernet sin balanse viser ein eigenkapital på kr 42.340.342 (29,4 % eigenkapitalandel) og har ein likviditetsbeholdning kr kr 8.781.383,-. Selskapet kan pr. 31.12.22 nedbetale kortsiktig gjeld med sine mest likvide midlar. Iht. til styret si vurdering tilfredsstiller konsernet sin eigenkapital, soliditet og likviditet aksjelova sine krav etter årets forslag til disponering av konsernet sitt overskot.

Morselskapet si resultatutvikling og økonomiske stilling

Morselskapet sin rekneskap er gjort opp med eit årsresultat på kr 4.125.529,-. Morselskapet sin balanse viser ein eigenkapital på kr 34.465.858 (61,1% eigenkapitalandel) og har ein likviditetsbeholdning kr kr 4.217.599,-. Selskapet kan pr. 31.12.22 nedbetale kortsiktig gjeld med sine mest likvide midlar. Iht. til styret si vurdering tilfredsstiller morselskapet sin eigenkapital, soliditet og likviditet aksjelova sine krav etter årets forslag til disponering av konsernet sitt overskot.

Forsikringar

Nomek har teikna ansvarsforsikring for styret og dagleg leiar med dekning på MNOK 10.

Samfunnsansvar

Åpenheitslova er ei relativt ny lov som skal fremje verksemdar si respekt for grunnleggande menneskerettar og anstendige arbeidsforhold, og sikre ålmenta tilgang til informasjon. I tråd med dette gjennomfører Nomek aktsemdsvurderingar i tråd med OECD sine retningslinjer. Aktsemdsvurderingane blir gjort internt og gjennom heile verdikjeda for å sikre at vi etterlever dei krava som lova stiller.

I arbeidet blir det sett særskilt fokus på menneskerettar, arbeidstakarrettar, likestilling og diskriminering, rettferdig forretningspraksis og ytre miljø.

Likestilling og diskriminering

Morselskapet har ingen tilsette, og styret i morselskapet består av 3 menn. Nomek jobbar for likestilling og mot diskriminering på grunn av kjønn, graviditet, permisjon ved fødsel eller adopsjon, omsorgsoppgåver, etnisitet, religion, livssyn, funksjonsnedsetjing, seksuell orientering, kjønnsidentitet, kjønnsuttrykk og kombinasjonar av desse. Pr. 31.12.2022 er det tilsett 68 menn og 8 kvinner. Det gjev oss ein kvinneandel på 11,8 %, fram frå 10,8 % i 2021. Styret består av 4 menn. Selskapet har kartlagt lønn og ufrivillig deltid i tråd med aktivitetens og redegjæringsplikt (ARP). Ingen tilsette arbeider ufrivillig deltid. Kjønn skal aldri påverke tilsetjing, lønnsfastsetting og arbeidsvilkår i selskapet. Lønn og arbeidsvilkår skal regulerast etter arbeidsoppgåver, ansiennitet og prestasjonar. Ein jobbar for å auka kvinneandelen på alle område i organisasjonen.

Selskapet har dei seinare åra auka rekruttering av lærlingar og har i samband med dette hatt særskilt fokus på tilsetjing av kvinner. Dette har resultert i at pr. utgangen av 2022 er to av seks lærlingar kvinner (33,3 %). I Nomek AS skal det være like moglegheiter for alle til utvikling og forfremjing.

Arbeidsmiljø og Sosiale forhold

Etter styret si oppfatning har arbeidsmiljøet i selskapet vore bra og det er iverksett løpande tiltak for å betre miljøet. Erfaringar frå medarbeidersamtalar, samt helse og arbeidsmiljøkartlegging, viser generelt god motivasjon og trivsel på arbeidsplassen.



Grandevegen Invest AS - konsern

Totalt sjukefråvære siste år utgjorde 6,6 % av total arbeidstid i året mot 7,2 % i 2021. Langtidsfråværet ut over 16 dagar utgjør 1,6 % og korttidsfråvære 5,0 %. Det er rapportert 2 arbeidsuhell med fråvær i 2022.

Ytre miljø

Konsernet har fokus på reduksjon av utslepp, og har gått frå å bruke olje til å bruke fjordvarme til oppvarming av alle lokale verksemda nyttar. Dette medfører at verksemda etter vår meining forureinar det ytre miljøet mindre enn det som er

vanleg i bransjen. Selskapet har ei uttalt målsetning om å prioritere å levere miljøvenlege og berekraftige løysingar til våre kundar. Nomek er ISO-sertifisert iht NS-EN ISO 14001:2015 (miljø).

Innsats mot korrupsjon i forretningsstrategiar, i dagleg drift og i forhold til interessentar

Konsernet og Nomek jobbar aktivt med gjennomgang av heile verdikjeda for å identifisere risiko for korrupsjon, både internt og mot eksterne interessentar. Internt skal arbeidet også sikre god forståing for problemstillinga i heile organisasjonen, samtidig som det blir etablert rutinar som reduserer framtidig risiko knytt til området.

Finansiell risiko

Konsernet har som mål å ha ein solid finansiell posisjon. For å oppnå dette er god drift, lav finansiell risikoeksponering samt ei forsvarleg styring av dei parameterane som påverkar den finansielle risikoen, viktig.

Markedsrisiko

Konsernet vil til ei viss grad vere påverka av rentesvingingar på lån frå finansinstitusjonar, samt svingingar i valutakursar. Aukande omfang av import og eksport medfører at ein må auke fokus på valutarisikoen. Konsernet sin største risiko når det gjeld innsatsfaktorar er usikkerheit knytt til endringar i råvareprisar på stål og aluminium. Selskapet føretek i liten grad sikring av innsatsfaktorar til bruk i produksjonen. Når det gjeld Korona-pandemien vi no har lagt bak oss innførte Nomek strenge hygienekrav internt for å redusere risiko for smittespreiing. Korona-pandemien har ført til logistikkutfordringar knytt til chassis og deler, og myndigheitene sine pålegg og restriksjonar har påverka sjukefråvær og selskapet sine kostnader. Investeringar i aksjar og andelar avgrensar seg til strategiske investeringar.

Kredittrisiko

Risiko for at motparter ikkje har økonomisk evne til å oppfylle sine plikter ser vi på som lav, då det historisk sett har vore små tap på fordringar. Konsernet sin kredittrisiko knyter seg i det vesentlege til oppgjør for kundefordringar. Konsernet gjennomfører løpande kredittvurderingar, og det er ikkje gjort avtaler om motrekning eller andre finansielle instrument som minimerer kredittrisikoen.


Likviditetsrisiko


Likviditetsoppfølging er ei prioritert oppgåve, og styret vurderer likviditeten i konsernet som god. Forfallstidspunkt for kundefordringar vert oppretthaldne, og andre langsiktige fordringar er ikkje vurdert reforhandla eller innløyst.

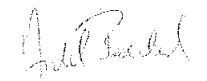
Framtidig utvikling - FoU

Konsernet har investert betydelege midlar som ledd i ein langsiktig strategi om vekst og utvikling fram mot 2025. Konsernet sitt styre og leiing er opptekne av lokal verdiskaping gjennom utvikling av nye og interessante arbeidsplassar, og ventar ein betydeleg vekst og auka aktivitet dei komande åra. Ordresituasjon, prognoser og budsjett viser positiv utvikling framover og konsernet vil etter styret si oppfatning vere godt rusta til å nå sine mål på både kort og lang sikt. Konsernet har og pågåande FoU-prosjekt som ledd i å styrke framtidig vekst og inntektsgrunnlag ytterlegare. Datterselskapet Nomek AS har ansvarsforsikring for styret sine medlemar og dagleg leiar.

Stryn, 22.05.2023


Bjørn Åge Flo
Styremedlem


Elias Loen
Styremedlem


Arild Bødal
Styreleiar



Resultatregnskap			
Grandevegen Invest AS - Konsernrekneskap			
Driftsinntekter og driftskostnader	Note	2022	2021
Salgsinntekt	1, 2, 3	165 637 069	134 111 121
Annen driftsinntekt		18 787	198 963
Sum driftsinntekter		165 655 856	134 310 084
Varekostnad	1, 4	85 824 329	63 289 829
Lønnskostnad	5, 6, 7	44 951 699	38 662 896
Avskrivning av driftsmidler og immaterielle eiendeler	8	4 508 176	4 406 549
Annen driftskostnad	5, 7, 9	19 241 724	17 359 551
Sum driftskostnader		154 525 928	123 718 824
Driftsresultat		11 129 928	10 591 260
Finansinntekter og finanskostnader			
Inntekt på investering i tilknytt selskap	1	0	428 371
Annen renteinntekt		192 224	12 073
Annen finansinntekt	1	660 980	452 405
Annen rentekostnad		1 983 164	1 263 696
Annen finanskostnad		292 848	32 317
Resultat av finansposter		-1 422 809	-403 163
Resultat før skattekostnad	10	9 707 120	10 188 097
Skattekostnad på resultat	10	2 888 806	5 315 367
Resultat		6 818 314	4 872 730
Årsresultat	11	6 818 314	4 872 730


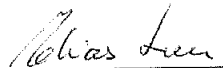



Balanse			
Grandevegen Invest AS - Konsernrekneskap			
Eiendeler	Note	2022	2021
Anleggsmidler			
Utvikling	7, 8	463 222	463 222
Konsesjoner, patenter o.l.	8	39 914	59 872
Goodwill	8	6 013 064	7 015 241
Sum immaterielle eiendeler		6 516 200	7 538 335
Varige driftsmidler			
Tomter, bygninger o.a. fast eiendom	8, 12	2 092 610	2 409 363
Maskiner og anlegg	8, 12	15 920 687	14 898 260
Driftsløsøre, inventar o.a. utstyr	8, 12	6 036 562	1 964 273
Sum varige driftsmidler		24 049 860	19 271 896
Finansielle anleggsmidler			
Investeringer i tilknyttet selskap	1	9 868 000	9 891 970
Investeringer i aksjer og andeler		26 922	26 922
Andre langsiktige fordringer	12, 13	2 059 997	2 266 476
Sum finansielle anleggsmidler		11 954 919	12 185 368
Sum anleggsmidler		42 520 979	38 995 599
Omløpsmidler			
Lager av varer og annen beholdning	4, 12	32 904 736	26 410 000
Fordringer			
Kundefordringer	1, 2, 12	58 490 416	27 941 986
Andre kortsiktige fordringer	7, 12	1 332 428	360 136
Sum fordringer		59 822 845	28 302 121
Investeringer			
Bankinnskudd, kontanter o.l.	14	8 781 383	8 124 365
Sum omløpsmidler		101 508 963	62 836 487
Sum eiendeler		144 029 942	101 832 086



Balanse			
Grandevegen Invest AS - Konsernrekneskap			
Egenkapital og gjeld	Note	2022	2021
Egenkapital			
Innskutt egenkapital			
Aksjekapital	11, 15	<u>25 100 000</u>	<u>25 100 000</u>
Sum innskutt egenkapital		25 100 000	25 100 000
Opptjent egenkapital			
Annen egenkapital	11	15 158 677	9 595 583
Minoritetsinteresser	11	<u>2 081 665</u>	<u>1 817 305</u>
Sum opptjent egenkapital		17 240 342	11 412 888
Sum egenkapital	11, 15	42 340 342	36 512 888
Gjeld			
Avsetning for forpliktelser			
Utsatt skatt	10	3 751 625	4 152 377
Annen langsiktig gjeld			
Gjeld til kredittinstitusjoner	12	<u>53 230 225</u>	<u>36 823 929</u>
Sum annen langsiktig gjeld		53 230 225	36 823 929
Kortsiktig gjeld			
Gjeld til kredittinstitusjoner	12	15 484 685	0
Leverandørgjeld	1	14 149 479	12 180 664
Betalbar skatt	10	2 457 561	2 158 204
Skyldig offentlige avgifter		7 798 069	4 730 283
Utbytte	11	281 138	308 490
Annen kortsiktig gjeld	2, 15	<u>4 536 818</u>	<u>4 965 250</u>
Sum kortsiktig gjeld		44 707 750	24 342 892
Sum gjeld		101 689 600	65 319 197
Sum egenkapital og gjeld		144 029 942	101 832 086

Stryn, 22/5 -2023
Styret i Grandevegen Invest AS - Konsernrekneskap

 Arild Hugleik Bødal styreleder	 Elias Loen styremedlem	 Bjørn Aage Flo styremedlem
--	--	--

Grandevegen Invest AS - Konsernrekneskap Side 4



Grandevegen Invest AS - Konsern

Notar til konsernregnskapen 2022

NOTE 0 - Rekneskapsprinsipp

Årsregnskapen er sett opp i samsvar med rekneskapslova av 1998. Rekneskapsprinsippa som er nytta er beskrivne nedanfor.

Salgsinntekter

Inntekter ved sal av varer og tenester vurderast til virkelig verdi av vederlaget, netto etter frådrag for meirverdiavgift, returar, rabattar og andre avslag. Inntektsføring ved sal av varer skjer på leveringstidspunktet. Tenester inntektsførast etterkvart som dei vert utførte.

Klassifisering av balansepostar

Eigedelar bestemt til varig eige eller bruk er klassifiserte som anleggsmiddel. Andre eigedelar er klassifiserte som omløpsmiddel. Krav som skal tilbakebetalast innan eitt år er klassifiserte som omløpsmiddel. Ved klassifisering av kortsiktig og langsiktig gjeld er tilsvarende kriterier lagt til grunn. Omløpsmiddel vert vurderte til det lågaste beløpet av kjøpskostnad og verkeleg verdi. Kortsiktig gjeld vert ført i balansen til nominelt motteke beløp på etableringstidspunktet.

Immaterielle eigedelar

Utgifter til utvikling vert balanseførte i det grad dei kan identifiserast ein framtidig økonomisk fordel knytta til utvikling av ein identifiserbar immateriell eigedel og utgiftene kan målast påliteleg. I motsatt fall kostnadsførast slike utgifter løpandes. Balanseført utvikling avskrivast lineært over økonomisk levetid.

Varige driftsmidlar

Anleggsmiddel er vurderte til kjøpskostnad, men vert skrivne ned til verkeleg verdi når verdifallet ikkje er forbigående. Anleggsmiddel med avgrensa økonomisk levetid vert skrivne av planmessig. Tornter vert ikkje anskrivne. Skiljet mellom vedlikehold og påkostning/forbetring vert rekna i forhold til driftsmiddelet sin stand ved kjøp av driftsmiddelet.

Varebeholdning

Lager av innkjøpte varer verdetjast til det lavaste av anskaffelseskost etter FIFO-prinsippet, og netto salsverdi. Egentilvirka ferdigvarer og varer under tilvirkning vurderast til variabel tilvirkningskost.

Pensjonar

Foretaket har ei innskotsbasert pensjonsordning etter lov om obligatorisk tenestepensjon. Pensjon er avhengig av innbetalt premie og avkastning på midlane. Årets kostnad er identisk med årets premie.

Skatt

Skattekostnaden i resultatregnskapen omfattar både perioda sin betalbare skatt og endring i utsatt skatt. Utsatt skatt vert berekna med aktuell skattesats på grunnlag av dei midlertidige forskjellane som eksisterer mellom rekneskapsmessige og skattemessige verdiar, samt eventuelt likningsmessig underskot til framføring ved utgangen av rekneskapsåret. Skatteaukande og skattereduserande midlertidige forskjellar som reverserer eller kan reversere i same periode er utlikna.

Oppføring av utsatt skattefordel på netto skattereduserande forskjellar som ikkje er utlikna og underskot til framføring, er grunngeve med framtidig inntening. Utsatt skattefordel som kan balanseførast og utsatt skatt er oppført netto i balansen.

Anleggskontrakter

Verdtjingsprinsippet for prosjekt i arbeid er løpande avrekning med påslag for fortjeneste.

Garantiar og reklamasjonar

Det er avsett til forventa garantikostnader. Garantiaavsetjinga er i balansen oppført under anna kortsiktig gjeld.

Konsernforhold / samanlikningstal

Datterselskap er selskap der morselskapet har kontroll, og dermed bestemmende innflytting på eininga sin finansielle og operasjonelle strategi, normalt ved å eige meir enn 50% av den stemmeberettiga kapitalen. Aksjer i datterselskap er eliminert mot egenkapitalen.

Mor- og datterselskaper

Grandevegen Invest AS (morselskap)	
Nomek AS (datterselskap)	94 %

Kontantstraumoppstilling

Kontantstraumoppstillinga utarbeidast etter den indirekte metode. Kontantar og kontantekvivalent omfattar kontantar, bankinnskott og andre kortsiktige likvide plasseringar, som umiddelbart og med uvesentlig kursrisiko kan konverterast til kjente kontantbeløp og med gjenverande løpetid mindre enn tre månadar frå anskaffelsesdato.



Grandevegen Invest AS - Konsern

Notar til konsernregneskapen 2022

Note 1 - Langsiktige investeringar i tilknytt selskap

Tilknytt selskap:	Forretningskontor	Eigarandel / stemmeandel	Egenkapital pr. 31.12.2022	Resultat pr. 31.12.2022
BergVent AS (Stifta 05.12.2017)	Stryn	34,00 %	25 104	-47 673
Vendanor AS	Stryn	49,02 %	18 697 407	1 139 338

Tidlegare datterselskap av Nomek AS, Nomek Service AS, har i 2022 blitt innfusjonert i Nomek AS. Det er for BergVent AS nytta 2021-tal ettersom 2022-tala ikkje var klare ved avleggelse av årsregneskapen.

Følgende Interne transaksjonar har funne stad med og mellom tilknytt selskap i regneskapsåret:

	BergVent AS
Sal av varer og tenester til	0
Kjøp av varer og tenester frå	0
Mellomvere med tilknytt selskap m.v.:	0

	Kundefordringar 2022	Kundefordringar 2021	Leverandørgjeld 2022	Leverandørgjeld 2021
BergVent AS	0	0	0	0

Note 2 - Anleggskontrakter

Verdsettingsprinsippet for prosjekt i arbeid er løpande avrekning med påslag for fortjeneste. Prosjekt i arbeid er presentert brutto i balansen som kundefordring for påløpt ikkje fakturert, og avsetning som anna kortsiktig gjeld for prosjekt som er forskots-fakturert pr. 31.12.

	2022	2021
Påløpt ikkje fakturert	37 904 031	13 561 281
Forskot frå kunde	0	580 801

Note 3 - Geografisk fordeling av sal

Fordeling sal 2022:	
Norge	162 323 756
Danmark	3 313 313
Sum:	165 637 069

NOTE 4 - Varelager

Innkjøpte råvarer og halvfabrikata er vurderte til inntaktskost, og redusert for evt. ukurans. Ferdigvarer er kalkulert til full tilvirkningsverdi.

	2022	2021
Varebeholdning består av:		
Råvarer	32 584 736	25 891 000
Biler	320 000	519 000
Sum:	32 904 736	26 410 000



Grandevegen Invest AS - Konsern

Notar til konsernregneskapen 2022

NOTE 5 - Lønskostnader/årsverk/godtgjøringar

	2022	2021
Løn og feriepengar	39 652 288	34 164 605
Arbeidsgevaravgift	4 370 749	3 664 122
Skattefunn	0	0
Aktiverte kostnader	-1 142 553	-584 850
Obligatorisk tenestepensjon	1 369 069	1 144 266
Andre personalkostnader	702 146	274 752
Sum	44 951 699	38 662 896
Antal årsverk	75,00	63,50

Styret har motteke kr 313.034 i honorar. Dagleg leiar har motteke kr 1.081.798,- i løn samt kr 297 i andre godtgjersler.

Aktiverte FoU-kostnader avskrivast over 3-5 år.

Kostnadsført rev. honorar utgjør kr 62.420,-. I tillegg kjem andre tenester med kr 65.625,-.

Note 6 - Pensjonar

Med henvisning til regnskapsloven §7-43a bekreftast det at foretaket har plikt til å ha tenestepensjonsordning etter lov om obligatorisk tenestepensjon. Foretaket si pensjonsordning oppfyller krava etter lov om obligatorisk tenestepensjon.

Årets netto pensjonskostnad	2022	2021
Pensjonspremie til innskuddsbasert ordning	1 369 069	1 144 266
Årets netto pensjonskostnad	1 369 069	1 144 266

Note 7 - Forsking og utvikling

Selskapet har ikkje hatt pågåande SkatteFunn-prosjekt i 2021 eller 2022.

NOTE 8 - Avskrivning driftsmiddel

	Bygninger og tomter	Maskiner og Driftsløsøre	Immaterielle egedelar	Goodwill	Totalt
Kostpris 01.01.	4 998 126	46 003 817	662 991	10 021 773	61 686 706
Tilgang	0	8 264 006	0	0	8 264 006
Avgang	0	0	0	0	0
Akk. ordinære avskrivningar	-2 905 516	-32 310 574	-159 855	-4 008 709	-39 384 655
Bokført verdi 31.12.	2 092 610	21 957 250	503 136	6 013 064	30 566 060
Ordinære avskrivningar i år	316 752	3 169 288	19 957	1 002 177	4 508 176
Lineær avskr.sats (år)	10-14	5-33	3-10	10	

Note 9 - Framtidige leasingforpliktingar

Selskapet sine framtidige leasingforpliktingar er kr 182.903 i 2023, kr 139.858 i 2024, kr 109.110 for åra 2025 til 2028, og kr 72.740 i 2029. Leasingen vert behandla som operasjonell leasing.



Grandevegen Invest AS - Konsern

Notar til konsernregneskapen 2022

NOTE 10 - Skattar

Noten syner endr. i midlertidige skilnader og grunnlaga for uts. skatt /utsett skattefordel:

Tekst:	31.12.2021	31.12.2022	Endring
Anleggsmiddel	5 320 172	5 660 278	-340 106
Goodwill	13 236 312	11 345 409	
Tilvirkningskontrakt	1 021 802	590 927	430 875
Varelager	0	-199 000	199 000
Kundefordringer	-202 640	-202 640	0
Kortsiktig gjeld	-142 133	-142 133	0
Saldo på gevinst- og tapskonto	0	0	0
Sk.m. underskot til framføring	-359 073	0	-359 073
Sk.m. underskot som bortfaller pga. ikke bokført utsatt skattefordel	0	0	0
Gr. lag for utsett skatt	18 874 440	17 052 841	1 821 599
Utsett skatt(+)/Skattefordel (-) (22/22%)	4 152 377	3 751 625	400 752
Herav bokført	4 152 377	3 751 625	400 752

Noten syner vidare skattekostnaden i år, og spesifiserer skilnader mellom det rekneskapsmessige resultatet før skattekostnad og skattegrunnlaget i år:

	2022	2021
Skattekostnad for konsernet:		
Betalbar skatt knyttet til resultat 22%	2 457 561	2 158 204
Korreksjon tidligere års balanseført utsatt skatt	0	2 911 989
Effekt konsernbidrag	0	377 742
Effekt fusjon	0	-78 996
Endring utsatt skatt	431 245	-53 572
Sum skattekostnad:	2 888 806	5 315 367
	2022	2021
Betalbar skatt i balansen:		
Betalbar skatt relatert til årets resultat 22%	2 457 561	2 158 204
Skattefunn:	0	0
Betalbar skatt relatert til tidligere år som tilbakebetales	0	0
Sum betalbar skatt:	2 457 561	2 158 204

NOTE 11 - Eigenkapital

	Aksje- kapital	Minoritets- interesser	Annan- eigenkapital	Sum eigenkapital
UB 31.12.2021:	25 100 000	1 832 558	9 457 165	36 389 723
Korr. IB ifbm. fusjon		-15 253	138 418	123 165
Justert IB 01.01.2022:	25 100 000	1 817 305	9 595 583	36 512 888
Årets resultat		563 221	6 255 093	6 818 314
Utbytte i ds utdelt til minoriteter		-281 138		-281 138
Tilleggsutbytte Grandevegen Invest AS			-1 500 000	-1 500 000
Fusjon:		-17 723	808 002	790 279
Konsernbidrag				0
Eigenkapital per 31.12.	25 100 000	2 081 665	15 158 677	42 340 342

Note 12 - Langsiktig gjeld

Konsernet har bokført kr 68.714.910 som pantesikra gjeld. Kr 5.035.800 forfell om meir enn 5 år.

	2022	2021
Bokført verdi av pantsette egedelar:		
Aksjer i Nomek	39 483 523	39 483 523
Driftsmidler	24 049 860	19 271 896
Varer	32 904 736	26 410 000
Fordringer	61 882 842	30 568 597
Sum:	118 837 438	76 250 493

Limit for kassekreditt pr. 31.12 var på MNOK 20,0.



Grandevegen Invest AS - Konsern

Notar til konsernregnskapen 2022

NOTE 13 - Utestående krav

	2022	2021
Andre langsiktige fordringer:	2 059 997	2 266 476

Fordring på Bratt Invest AS. Fordringen er renteberegnet.

Krav på kundar er bokført til pålydande etter frådrag for kr 202.640 for avsetjing til venta tap. Avsetjinga er vurdert som tilstrekkeleg til å dekkje tap i utestående ved utgangen av året. Kr 2.059.997 av krava fell til betaling seinare enn eitt år etter utg. av regnskapsåret.

Note 14 - Bundne midlar

	2022	2021
Herav bundne bankinnskot	2 610 326	2 163 917

NOTE 15 - Aksjekapital og aksjeeier

Selskapets aksjekapital er kr 25.100.000 og består av 2.510.000 aksjer à kr 10.

Eierstruktur

Aksjonærene i selskapet pr 31.12. var:

	Aksjer	Eierandel	Stemmeandel
Invest24 AS (styrets leder eier indirekte 33,33% av Invest24 AS)	846 874	33,74 %	33,74 %
Elo Invest AS	831 563	33,13 %	33,13 %
Baaf Invest AS	831 563	33,13 %	33,13 %
Totalt antall aksjer	2 510 000	100,00 %	100,00 %

Gjeld til aksjonærer

	2021	2021
Invest24 AS (styrets leder eier indirekte 33,33% av Invest24 AS)	5 000	0
Elo Invest AS	5 000	0
Baaf Invest AS	5 000	0
Sum	15 000	0

Gjelden er ikke renteberegnet.

Note 16 - Fusjon

Konsernet har med virkning fra 01.01.2022 deltatt i en fusjon med skattemessig kontinuitet. Nomek AS har vore det overtakande selskapet, mens Nomek AS sitt heileigde datterselskapet Nomek Service AS har vore det overdragande selskapet. Fusjonen er ein forenkla mor-datter-fusjon med skattemessig kontinuitet. Fjorårstallene i regnskapet er omarbeidet, og effekten er vist i note der det er aktuelt.



Grandevegen Invest AS - konsern

Kontantstrømoppstilling

	2022	2021
LIKVIDER TILFØRT/BRUKT PÅ VIRKSOMHETEN:		
	11 575 685	11 923 825
Tilført fra årets virksomhet *)		
+/- Endring i varelager	-6 494 736	-10 613 024
+/- Endring i debitorer	-30 548 430	-5 937 515
+/- Endring i leverandørgjeld	1 968 814	7 022 049
+/- Endring tidsavgrensede poster	2 172 898	435 839
A = Netto likviditetsendring fra virksomheten	-21 325 769	2 831 174
LIKVIDER TILFØRT/BRUKT PÅ INVESTERINGER:		
- Investert i varige driftsmidler	-8 264 006	-2 627 126
+ Salg av varige driftsmidler (salgssum)	0	225 000
- Anskaffa goodwill	0	0
+ Sal av goodwill	0	0
+ Salgssum anleggsaksjer	0	0
- Investering i datterselskapet	0	0
+/- Investering i anleggsaksjer	0	0
B = Netto likviditetsendringer fra investeringer	-8 264 006	-2 402 126
LIKVIDER TILFØRT/BRUKT PÅ FINANSIERING:		
+ Opptak av ny gjeld (kortsiktig og langsiktig)	33 677 728	0
- Nedbetaling av lang- og kortsiktig gjeld	-1 786 667	-4 573 127
+ Innbetaling av egenkapital	0	0
- Tilbakebetaling av egenkapital	0	0
- Utbytte	-1 808 490	-235 830
+ Fusjon	164 202	-413 529
+/- Konsernbidrag	0	0
C = Netto likviditetsendring fra finansiering	30 246 773	-5 222 486
	656 998	-4 793 438
Netto endring i likvider gjennom året		
+ Likviditetsbeholdning pr. 01.01.	8 124 365	12 075 088
= Likviditetsbeholdning pr. 31.12.	8 781 383	7 281 650
	8 781 383	7 281 650
	0	0
*) Dette tallet fremkommer slik:		
	6 818 314	4 872 730
Årets resultat		
- Gevinst/+ tap ved salg av anleggsmidler	0	-134 875
- Gevinst/+ tap ved salg av aksjer	0	0
+ Nedskrivning aksjer	0	0
+ Ordinære avskrivninger	4 508 176	4 406 549
+/- Endring utsatt skatt	249 195	2 779 421
= Tilført fra årets virksomhet	11 575 685	11 923 825