



## ÅRSREGNSKAPET FOR REGNSKAPSÅRET 2021 - GENERELL INFORMASJON

### Enheten

Organisasjonsnummer: 928 764 745  
Organisasjonsform: Aksjeselskap  
Foretaksnavn: ISOLA AS  
Forretningsadresse: Prestemoen 9  
3946 PORSGRUNN

### Regnskapsår

Årsregnskapets periode: 01.01.2021 - 31.12.2021

### Konsern

Morselskap i konsern: Nei

### Regnskapsregler

Regler for små foretak benyttet: Nei  
Benyttet ved utarbeidelsen av årsregnskapet til selskapet: Regnskapslovens alminnelige regler

### Årsregnskapet fastsatt av kompetent organ

Bekreftet av representant for selskapet: Ketil Johansen  
Dato for fastsettelse av årsregnskapet: 13.05.2022

### Grunnlag for avgivelse

År 2021: Årsregnskapet er elektronisk innlevert  
År 2020: Tall er hentet fra elektronisk innlevert årsregnskap fra 2021

*Det er ikke krav til at årsregnskapet m.v. som sendes til Regnskapsregisteret er undertegnet. Kontrollen på at dette er utført ligger hos revisor/enhetens øverste organ. Sikkerheten ivaretas ved at innsender har rolle/rettighet for innsending av årsregnskapet via Altinn, og ved at det bekreftes at årsregnskapet er fastsatt av kompetent organ.*

Brønnøysundregistrene, 14.06.2023



## Resultatregnskap

Beløp i: NOK	Note	2021	2020
<b>RESULTATREGNSKAP</b>			
<b>Inntekter</b>			
Salgsinntekter		848 639 218	865 412 158
<b>Sum inntekter</b>		<b>848 639 218</b>	<b>865 412 158</b>
<b>Kostnader</b>			
Endring i beholdning av egentilvirkede anleggsmidler		-18 723 885	15 202 244
Varekostnad		553 055 714	517 376 569
Lønnskostnad		131 799 534	132 217 334
Avskrivning		20 406 254	21 047 412
Annen driftskostnad		139 470 038	124 671 030
<b>Sum kostnader</b>		<b>826 007 654</b>	<b>810 514 589</b>
<b>Driftsresultat</b>		<b>22 631 563</b>	<b>54 897 570</b>
<b>Finansinntekter og finanskostnader</b>			
Annen finansinntekt		10 099 111	9 530 345
<b>Sum finansinntekter</b>		<b>10 099 111</b>	<b>9 530 345</b>
Annen finanskostnad		9 247 806	15 928 485
<b>Sum finanskostnader</b>		<b>9 247 806</b>	<b>15 928 485</b>
<b>Netto finans</b>		<b>851 306</b>	<b>-6 398 140</b>
<b>Ordinært resultat før skattekostnad</b>		<b>23 482 869</b>	<b>48 499 430</b>
Skattekostnad på ordinært resultat		5 300 999	10 863 896
<b>Ordinært resultat etter skattekostnad</b>		<b>18 181 870</b>	<b>37 635 534</b>
<b>Årsresultat</b>		<b>18 181 870</b>	<b>37 635 534</b>
<b>Årsresultat etter minoritetsinteresser</b>		<b>18 181 870</b>	<b>37 635 534</b>
<b>Totalresultat</b>		<b>18 181 870</b>	<b>37 635 534</b>
<b>Overføringer og disponeringer</b>			
Konsernbidrag		21 190 904	8 007 726



## Resultatregnskap

<b>Beløp i: NOK</b>	<b>Note</b>	<b>2021</b>	<b>2020</b>
Avsatt til annen egenkapital			29 627 808
Overført fra annen egenkapital		-3 009 034	
<b>Sum overføringer og disponeringer</b>		<b>18 181 870</b>	<b>37 635 534</b>



## Balanse

Beløp i: NOK	Note	2021	2020
<b>BALANSE - EIENDELER</b>			
<b>Anleggsmidler</b>			
<b>Immaterielle eiendeler</b>			
Utsatt skattefordel		5 741 683	4 783 557
<b>Sum immaterielle eiendeler</b>		<b>5 741 683</b>	<b>4 783 557</b>
<b>Varige driftsmidler</b>			
Maskiner og anlegg		37 337 914	53 464 460
Anlegg under utførelse		12 526 206	9 225 942
Driftsløsøre, inventar, verktøy, kontormaskiner o.l.		8 930 807	10 363 679
<b>Sum varige driftsmidler</b>		<b>58 794 926</b>	<b>73 054 081</b>
<b>Finansielle anleggsmidler</b>			
Investeringer i aksjer og andeler		2 052 758	1 405 478
Obligasjoner		1 866 354	1 832 174
<b>Sum finansielle anleggsmidler</b>		<b>3 919 112</b>	<b>3 237 652</b>
<b>Sum anleggsmidler</b>		<b>68 455 721</b>	<b>81 075 290</b>
<b>Omløpsmidler</b>			
<b>Varer</b>			
<b>Sum varer</b>		<b>139 488 150</b>	<b>100 846 883</b>
<b>Fordringer</b>			
Kundefordringer		76 616 071	95 675 384
Kundefordringer konsern		15 886 825	14 942 683
Andre kortsiktige fordringer		3 790 731	3 506 103
Konsernfordringer		24 937 878	29 672 440
<b>Sum fordringer</b>		<b>121 231 503</b>	<b>143 796 611</b>
<b>Bankinnskudd, kontanter og lignende</b>			
Bankinnskudd, kontanter o.l.		3 552	3 552
<b>Sum bankinnskudd, kontanter og lignende</b>		<b>3 552</b>	<b>3 552</b>
<b>Sum omløpsmidler</b>		<b>260 723 205</b>	<b>244 647 046</b>



### Balanse

Beløp i: NOK	Note	2021	2020
<b>SUM EIENDELER</b>		<b>329 178 926</b>	<b>325 722 336</b>
<b>BALANSE - EGENKAPITAL OG GJELD</b>			
<b>Egenkapital</b>			
<b>Innskutt egenkapital</b>			
Aksjekapital		19 200 000	19 200 000
Overkurs		14 060 068	14 060 068
Annen innskutt egenkapital		9 383 617	9 383 617
<b>Sum innskutt egenkapital</b>		<b>42 643 685</b>	<b>42 643 685</b>
<b>Opptjent egenkapital</b>			
Annen egenkapital		77 401 860	80 410 894
<b>Sum opptjent egenkapital</b>		<b>77 401 860</b>	<b>80 410 894</b>
<b>Sum egenkapital</b>		<b>120 045 545</b>	<b>123 054 579</b>
<b>Gjeld</b>			
<b>Langsiktig gjeld</b>			
Pensjonsforpliktelser		3 655 315	3 028 478
Produkt og garantiansvar		8 801 449	5 237 000
<b>Sum avsetninger for forpliktelser</b>		<b>12 456 764</b>	<b>8 265 478</b>
<b>Annen langsiktig gjeld</b>			
Gjeld til kredittinstitusjoner		16 992 863	25 099 011
<b>Sum annen langsiktig gjeld</b>		<b>16 992 863</b>	<b>25 099 011</b>
<b>Sum langsiktig gjeld</b>		<b>29 449 626</b>	<b>33 364 489</b>
<b>Kortsiktig gjeld</b>			
Leverandørgjeld		61 675 281	61 956 894
Betalbar skatt		4 512 972	9 698 452
Skyldige offentlige avgifter		18 215 914	21 433 155
Kortsiktig konserngjeld		22 937 056	10 266 316
Annen kortsiktig gjeld		72 342 532	65 948 443
<b>Sum kortsiktig gjeld</b>		<b>179 683 755</b>	<b>169 303 260</b>
<b>Sum gjeld</b>		<b>209 133 381</b>	<b>202 667 749</b>



## Balanse

<b>Beløp i: NOK</b>	<b>Note</b>	<b>2021</b>	<b>2020</b>
<b>SUM EGENKAPITAL OG GJELD</b>		<b>329 178 926</b>	<b>325 722 328</b>



# Årsregnskap

**Isola AS**

2021



## **ISOLA AS** **ÅRSBERETNING FOR REGNSKAPSÅRET 2021**

### **Isola konsernet**

Isola AS er et datterselskap av Isola Holding AS og omfatter fabrikker på Eidanger og Notodden.

Isola skal være førstevalget for byggenæringen når det bygges fuktsikkert og energieffektivt. Isola skal videre forenkle og effektivisere hverdagen for proffen og levere funksjonelle og tidsmessige kvalitetsløsninger for tak, vegg, gulv og grunn. Det innebærer at konsernet, foruten å produsere og selge produkter for tak, vegg, gulv og grunn, også tilbyr kompetanse på dette feltet.

Morselskapet sørger for finansiering og utleie av lokaler til datterselskapene.

### **Hovedlinjer 2021**

Selskapet har i 2021 videreført tidligere vedtatte strategi med fokus på vekst, kontinuerlige forbedringer, optimalisering av prosesser og effektivisering. Vekststrategien fokuserer på Skandinavia og Isolas primære eksportmarkeder. Hoveddelen av omsetning kommer fra distribusjon i det norske og svenske markedet samt på definerte eksportland utenfor Skandinavia. Antall distribusjonspunkt har økt som et resultat av fokus og målrettet arbeide over flere år. Merkevarerstrategien er ytterligere operasjonalisert gjennom året og Isola fokuserer videre på proffledet og sluttbruker i tillegg til kjedene. Byggevarehandelen skal fortsatt være konsernets prioriterte distribusjonskanal i tillegg til direktesalg til egne og øvrige definerte takentreprenører.

### **Årets resultater**

Isolas driftsinntekter i 2021 ble 849 mNOK hvilket er en nedgang på 17 mNOK sammenlignet med fjoråret. Driftsresultatet før avskrivninger (EBITDA) ble 43 mNOK mot 76 mNOK i 2020.

Resultat etter skatt i selskapet ble 18 mNOK som er en reduksjon på 19 mNOK fra 2020.

Råvarepriser har økt også sterkt gjennom 2021. Isola AS har stort sett utenlandske leverandører og den vedvarende sterkt svekkede norske kronen har satt stort press på våre marginer.

### **Finansielle forhold**

Selskapets rentebærende gjeld til ekstern finansinstitusjon består kun av finansiell leasing av anleggsmidler på 17 mNOK. Ved utgangen av 2021 hadde selskapet netto innskudd i konsernkontosystemet på 25 mNOK.

I 2021 var investeringer i driftsmidler 9 mNOK mot 22 mNOK foregående år.

Varelageret ble økt fra 101 mNOK ved utgangen av 2020 til 139 mNOK ved slutten av 2021.



Kontantstrømmen i selskapet fra operasjonelle aktiviteter ble 10 mNOK i 2021 mot 104 mNOK i 2020.

Alle krav i låneavtale med hovedbankforbindelse er oppfylt pr 31.12.21.

Ved utgangen av 2021 utgjorde egenkapitalandelen for selskapet 36,5 % mot 37,8% foregående år. Det er gitt et konsernbidrag til søsterselskapet Røros Dører og Vinduer AS på 6 mNOK etter skatt og til morselskapet Isola Holding AS på 15 mNOK før skatt.

## **Fortsatt drift**

I samsvar med regnskapsloven § 3-3a bekreftes det at forutsetningene om fortsatt drift er til stede. Til grunn for antagelsen ligger årets resultat, resultatbudsjettet for 2022 og selskapets langsiktig strategiske prognoser for årene fremover.

Korona virus har pr dags dato ikke hatt vesentlig påvirkning på drift med unntak av et generelt høyt korttidsfravær. Den store negative påvirkningen så langt er knyttet til ekstremsituasjonen rundt ubalanse i råvaremarkedene med tilhørende kraftige prisøkninger inn i 2022. Dette er ytterligere forsterket etter Russlands angrep på Ukraina og det er p.t. utfordringer med å få tilstrekkelig bekreftede tilganger på flere sentrale råvarer.

## **Rammebetingelser og markedsforhold**

Den samlede markedsveksten i Norge for byggevarer basert på innberetning til Byggevareindustrien ble 5,7 % i verdi for 2021. Året startet meget godt. Marked var sterkt og drevet av mye renovering. Rammebetingelsene ble imidlertid dramatisk forverret mot sommeren og utover i 2 halvår hvor tilgang på råvarer ble ekstremt utfordrende.

Forventet markedsutvikling for Isolass produkter i Norge er flatt for 2022. Etervirkninger av Korona pandemien, som f.eks. tilgang på utenlandsk arbeidskraft til næringen, forventes å ha negativ effekt på volumutvikling. Når det gjelder utvikling av råvarepriser så forventes det en økning for selskapet. Dette som følge av betydelig økning på viktige råvarer som plast og stål inn i 2022.

## **Produksjon og logistikk**

Det jobbes med kontinuerlige forbedringer og Lean metodikk på alle Isolass produksjonsanlegg. Det er gjennomført forbedringer av produksjonslinjer samt opplæring og kompetanseheving av ansatte. Hovedfokus har vært gjennomføring av definerte forbedringsprosjekter basert på opplæring, kompetanseheving og Lean. Målstyring med KPI tall for å måle produktivitet på alle fabrikker er innarbeidet. Utstyr og prosesser er videre oppgradert gjennom 2021 hvilket gjør at ytterligere kapasitet er etablert for vekst.

På logistikksiden jobbes det med etablering av nye løsninger for å forberede en mer digital integrert verdikjede med våre kunder. Vi forventer en fortsatt økning i plukk og pakking av våre kunders kundeordre for videre cross-docking eller levering direkte på byggeplass. Svært krevende og ustabile forsyningskjeder som følge av pandemien har medført behov for å bygge større



sikkerhetslager av kritiske innsatsfaktorer og enkelte handelsvarer. Det jobbes aktivt for å opprettholde god servicegrad og leveringspresisjon.

Fabrikkene på Eidanger og Notodden er sertifisert i henhold til ISO 9001.

## Finansiell risiko

Med en andel av salget på 25 % utenfor Norge, er selskapet fortsatt mest påvirket av aktiviteten i byggemarkedet i Norge. Den norske konjunkturutviklingen innen nybygg vil derfor ha vesentlig effekt på selskapets salg, men utjevnes noe av markedet for rehabilitering, som er mer stabilt enn nybygging. Eksportområdet er i vekst og reduserer risiko i hjemmemarkedet mer enn tidligere. Selskapets viktigste råvarer er oljebaserte (bitumen og plastråstoffer) i tillegg til stål. Store endringer i råvaremarkedene påvirker derfor selskapets inntjening. Økende bredde i produktspekteret er med på å redusere denne risikoen.

På valutasiden er konsernet hovedsakelig eksponert i EUR, SEK, USD og CZK. Hovedvekten av innkjøp av råvarer og handelsvarer er fra utenlandske leverandører. Risikoen ved kjøp i fremmed valuta reduseres noe som følge av salgsinntekter i samme valuta. I tillegg disponerer selskapet en kassekreditt i flervaluta, som både reduserer daglig valutarisiko samt ivaretar de betydelige svingningene i behovet for driftskapital.

Den ekstraordinære svake NOK øker Isolass finansielle risiko betydelig.

Sikringer gjennomføres i henhold til konsernets vedtatte strategi.

## Utvikling og forbedring av produkter

Isolass høye ambisjoner i markedet som kvalitetsleverandør krever betydelig fokus på innovasjon. Konsernet har en egen avdeling for innovasjon hvor hovedfokus er nye forretningsområder innenfor områdene fukt og energieffektivisering, som samtidig forenkler og effektiviserer hverdagen for proffen. Isola samarbeider med større kjeder og entreprenører om effektive løsninger for elementproduksjon. Viktige suksessfaktorer for avdelingen er nettverksbygging med leverandører og kunder, samt deltakelse i diverse forskningsprosjekter.

Videre har Isola avdelinger for produktutvikling på hver enkelt fabrikk. Her jobbes det kontinuerlig med å forbedre produkter, resepter og systemer. Avdelingene er også en viktig støtte på prosesssiden. Måloppnåelse skal komme gjennom innspill fra produksjefer, salgsavdeling og signaler fra markedet.

Det er utviklet flere nye produkter og konsepter i 2021 og flere nye produktlanseringer er planlagt for 2022. Isolass unike klimasystem med teknisk systemgodkjenning er et satsingsområde som viser god vekst og bidrar til at klimamål nås gjennom energieffektivisering av bygg. Av andre større nylanseringer kan nevnes baderoms systemet Membra samt Isola Solar. Det er i tillegg utviklet flere nye produkter og løsninger innenfor flate tak segmentet.

Innenfor miljø er områdene energifangst, grønne tak og energieffektive løsninger (klimasystem) prioriterte områder.



## Organisasjon, personal

I Isola as var det i 2021 gjennomsnittlig 143 årsverk mot 136 foregående år. Ved utgangen av 2021 var det 156 personer ansatt, mot 146 ved utgangen av 2020. Andelen kvinner er 19% sammenlignet med 20 % ved utløpet av foregående år.

Ved ansettelser er det et mål å øke kvinneandelen, men kvalifikasjoner er avgjørende ved utvelgelse. Ved behov for redusert stilling eller tilpasset daglig arbeidstid i forbindelse med omsorgsoppgaver, tilrettelegges det for dette der det er mulig. Konsernet arbeider aktivt for å fremme diskrimineringslovens formål innenfor vår virksomhet. Aktivitetene omfatter blant annet rekruttering, lønns- og arbeidsvilkår, forfremmelse, utviklingsmuligheter og beskyttelse mot trakassering. Det tilstrebes å unngå lønnsforskjeller mellom kjønnene for samme type stilling innenfor konsernet. Policy for konsernet er at lønnsnivå alene skal stå i forhold til stillingskategori, ansvar, kompetanse og innsats og ikke kjønn. I 2021 har lønnsnivået til menn i selskapet ligget 13,5 % over lønnsnivået til kvinner i snitt uten å hensynta type stilling. Det er ingen lønnsforskjell mellom kjønn for samme type stilling, erfaring og utdanning.

Styret takker ledelse og medarbeidere for innsatsen i 2021. Gjennom felles anstrengelser har vi oppnådd et tilfredsstillende resultat sett i forhold til de eksterne makroforhold samt det tiløkende marginpress.

## Forsikring for styrets medlemmer og daglig leder

Isola Holding AS har styreansvarsforsikring som omfatter tidligere, nåværende og fremtidige styremedlemmer, daglig leder og medlem av ledelsen eller tilsvarende styreorgan i selskaper i konsernet og i datterselskaper der man har bestemmende innflytelse. Forsikringen dekker personlig erstatningsansvar for formuesskade sikrede har påført noen i kraft av sin funksjon i de selskapene som er omfattet av dekningen.

## Helse, miljø og sikkerhet

Isola er opptatt av å utvikle en sterk HMS-kultur. Sykefraværet i selskapet ble 5,3 % mot 5,8 % i 2020.

Smitteverntiltak har vært opprettet i tråd med Folkehelseinstituttets retningslinjer på alle konsernets anlegg.

I 2021 ble det registrert 2 skader med fravær i Isola as, 1 på fabrikk Eidanger, 1 skade på Notodden. Dette gir en H1-verdi på 4,3 for Eidanger og 10,6 for Notodden.

Ved selskapets fabrikker blir restmaterialer og vrak i produksjonen gjenvunnet internt der dette er mulig mens øvrig avfall blir kildesortert og går videre til ekstern gjenvinning eller deponering. Selskapets energiforbruk dekkes hovedsakelig inn ved elektrisk kraft som i 2021 utgjorde totalt 16,5 GWh mot 15,8 GWh forrige år.



Bruk og resirkulering av selskapets produkter utgjør ingen helsefare eller miljøbelastning. Ved produksjon er det ingen vesentlige utslipp til det ytre miljø. Selskapets viktigste miljøtiltak er reduksjon av vrakprodukter som ofte må leveres som spesialavfall.

## Fremtidsutsikter

Styret forventer at selskapet gjennom 2022 ytterligere skal styrke sin posisjon som en troverdig og utviklingsorientert samarbeidspartner i de markedene vi er representert, samtidig som høyt kostnadsfokus og kompetansehevende interne tiltak skal sikre god lønnsomhet og soliditet. Videre forventer styret at fokus på merkevarestrategien og nye tiltak innenfor denne skal bidra til å tydeliggjøre og differensiere Isolas posisjon ytterligere. Den strategiske hovedretningen med handelen som distribusjonskanal vil bli videreført, men direktesalg til egne og utvalgte takentreprenører er også et prioritert og viktig område for selskapet.

I Norge forventes et stabilt aktivitetsnivå for byggenæringen inneværende år, på nivå med 2021. Imidlertid er usikkerheten stor på leveransesiden som følge av ettervirkninger av Korona samt krigssituasjonen i Ukraina med påfølgende ubalanse i transport -og råvaremarkeder.

Isola bør ha et godt utgangspunkt for 2022 og alle viktige kundeavtaler er på plass. Isola har lansert nye produktvarianter som supplerer vårt klimasystem og som gir mer effektiv og tidsbesparende tetting for profesjonelle brukere. Distribusjonen er økt gjennom inngåtte avtaler.

Det svenske markedet har flatet noe ut bl.a. som følge av fallende nybygging samt av reduksjon i skattemessig Rot-fradrag som har medført fall i markedet for rehabilitering. Det forventes en forsiktig vekst i 2022 bl.a. gjennom at Isola har introdusert flere nye produktkonsept som skal styrke vår markedsposisjon. I tillegg styrker vi oss aktivt videre med nye kunder innenfor flate tak segmentet.

Isola i Danmark viste en videre positiv utvikling med vekst i 2021 i et utfordrende marked med lav aktivitet. Også i Danmark gjør nye produktkonsept og systemer gjøre oss mer interessante i markedet.

For eksport utenfor Skandinavia er Tyskland, UK, USA og Canada de viktigste markedene. Her har veksten vært god målt i norske kroner. Ny distribusjon er etablert innenfor dette geografiske området og vi har lansert nye produkter. Vi forventer en forsiktig vekst i omsetningen i Europa, blant annet som følge av lanseringen av nye produkter og økt satsing på egne salgsressurser. I tillegg forventes videre positiv utvikling hos vår kunde i USA/Canada.

I våre produksjonsenheter vil hovedfokus være å øke trykket på de produktivitetstiltak som nye produksjonslinjer, økt opplæring og bedre organisering gir grunnlag for. Dette er nødvendig både for å tilfredsstille markedenes krav til kvalitet og leveringssikkerhet, samt gi aksjonærene nødvendig avkastning på de investeringer som er gjort.





### Disponering av årets overskudd


Overskuddet i Isola AS etter skatt ble 18,2 mNOK. Styret foreslår at årets resultat gis som konsernbidrag til søsterselskapet Røros Dører og Vinduer AS og morselskapet Isola Holding AS med til sammen 21,2 mNOK. 3 mNOK foreslås som reduksjon av annen egenkapital.


Eidanger 8. April 2022


I styret for Isola AS

  
Ketil Johansen  
Styremedlem

  
Jon Karlsen  
Styrets leder

  
Hans Martin Lien  
Styremedlem

  
Steffen-André Welfler  
Styremedlem

  
Trond Risberg  
Styremedlem

  
Hans Olav Kaasa  
Styremedlem

  
Bjørnar Gulliksen  
Daglig leder



## Isola AS Resultatregnskap

NOTE	DRIFTSINNTEKTER OG DRIFTSKOSTNADER (alle tall i TNOK)	2021	2020
1, 2, 10	Salgsinntekt	848 639	865 412
	<b>Sum driftsinntekter</b>	<b>848 639</b>	<b>865 412</b>
	Beholdningsendring egentilvirkede varer	-18 724	15 202
10	Varekostnad	553 056	517 377
3, 13	Lønnskostnad	131 800	132 217
5	Avskrivning på varige driftsmidler	20 406	21 047
3, 5, 10	Annen driftskostnad	139 470	124 671
	<b>Sum driftskostnader</b>	<b>826 008</b>	<b>810 515</b>
	<b>Driftsresultat</b>	<b>22 632</b>	<b>54 898</b>
	<b>FINANSINNTEKTER OG FINANSKOSTNADER</b>		
4, 10	Annen finansinntekt	10 099	9 530
4, 10	Annen finanskostnad	9 248	15 928
	<b>Netto finansresultat</b>	<b>851</b>	<b>-6 398</b>
	<b>Resultat før skattekostnad</b>	<b>23 483</b>	<b>48 499</b>
16	Skattekostnad på resultat	5 301	10 864
	<b>ÅRSRESULTAT</b>	<b>18 182</b>	<b>37 636</b>
	<b>OVERFØRINGER</b>		
12	Avgitt konsernbidrag (etter skatt)	21 191	8 008
12	Avsatt til annen egenkapital	0	29 628
12	Avsatt fra annen egenkapital	-3 009	0
	<b>Sum overføringer</b>	<b>18 182</b>	<b>37 636</b>






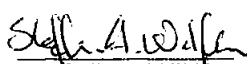

## Isola AS Balanse

NOTE	EIENDELER	31.12.2021	31.12.2020
	(alle tall i TNOK)		
	<b>Anleggsmidler</b>		
	<b>Immaterielle eiendeler</b>		
16	Utsatt skattefordel	5 742	4 784
	<b>Sum immaterielle eiendeler</b>	<b>5 742</b>	<b>4 784</b>
	<b>Varige driftsmidler</b>		
5, 15	Maskiner og anlegg	37 338	53 464
5, 15	Driftsløsøre, inventar, verktøy, kontormaskiner og lignende	8 931	10 364
5, 15	Anlegg under utførelse	12 526	9 226
	<b>Sum varige driftsmidler</b>	<b>58 795</b>	<b>73 054</b>
	<b>Finansielle anleggsmidler</b>		
13	Investering i aksjer og andeler	2 053	1 405
3, 6	Andre langsiktige fordringer	1 866	1 832
	<b>Sum finansielle anleggsmidler</b>	<b>3 919</b>	<b>3 238</b>
	<b>Sum anleggsmidler</b>	<b>68 456</b>	<b>81 075</b>
	<b>Omløpsmidler</b>		
7, 15	Varebeholdning	139 488	100 847
	<b>Fordringer</b>		
8, 15	Kundefordringer	76 616	95 675
10, 15	Kundefordringer konsern	15 887	14 943
3, 9	Andre kortsiktige fordringer	3 791	3 506
10	Andre kortsiktige fordringer konsern	24 938	29 672
	<b>Sum fordringer</b>	<b>121 232</b>	<b>143 797</b>
	<b>Bankinnskudd, kontanter og lignende</b>	<b>4</b>	<b>4</b>
	<b>Sum omløpsmidler</b>	<b>260 723</b>	<b>244 647</b>
	<b>SUM EIENDELER</b>	<b>329 179</b>	<b>325 722</b>

**Isola AS**  
**Balanse**

NOTE	EGENKAPITAL OG GJELD (alle tall i TNOK)	31.12.2021	31.12.2020
	<b>Egenkapital</b>		
	<b>Innskutt egenkapital</b>		
11, 12	Aksjekapital	19 200	19 200
12	Overkurs	14 060	14 060
12	Innskutt annen egenkapital	9 384	9 384
	<b>Sum innskutt egenkapital</b>	<b>42 644</b>	<b>42 644</b>
	<b>Oppjent egenkapital</b>		
12	Annen egenkapital	77 402	80 411
	<b>Sum oppjent egenkapital</b>	<b>77 402</b>	<b>80 411</b>
	<b>Sum egenkapital</b>	<b>120 046</b>	<b>123 055</b>
	<b>Gjeld</b>		
	<b>Avsetning for forpliktelser</b>		
13	Pensjonsforpliktelser	3 655	3 028
14	Produkt og garantiansvar	8 801	5 237
	<b>Sum avsetning for forpliktelser</b>	<b>12 457</b>	<b>8 265</b>
	<b>Annen langsiktig gjeld</b>		
15	Gjeld til kredittinstitusjoner	16 993	25 099
	<b>Sum annen langsiktig gjeld</b>	<b>16 993</b>	<b>25 099</b>
	<b>Kortsiktig gjeld</b>		
	Leverandørgjeld	59 477	59 589
10	Leverandørgjeld konsern	2 198	2 368
16	Betalbar skatt	4 513	9 698
18	Skyldige offentlige avgifter	18 216	21 433
17	Annen kortsiktig gjeld	72 343	65 948
10, 16	Annen kortsiktig gjeld konsern	22 937	10 266
	<b>Sum kortsiktig gjeld</b>	<b>179 684</b>	<b>169 303</b>
	<b>Sum gjeld</b>	<b>209 133</b>	<b>202 668</b>
	<b>SUM EGENKAPITAL OG GJELD</b>	<b>329 179</b>	<b>325 722</b>

Porsgrunn, 8. april 2022

  
Ketil Johansen  
styremedlem  
Jon Karlsen  
styrets leder  
Hans Martin Lien  
styremedlem  
Steffen-André Weltler  
styremedlem  
Hans Olav Kaasa  
styremedlem  
Trond Risberg  
styremedlem  
Bjørnar Gulliksen  
daglig leder



## Isola AS

### Noter til regnskapet 2021

#### Note 1 Regnskapsprinsipper

Isola AS avlegger regnskapet i samsvar med regnskapsloven og god regnskapsskikk for øvrige foretak. Alle tall er oppgitt i hele tusen, hvis ikke annet er oppgitt.

#### Hovedregel for vurdering og klassifisering av eiendeler og gjeld

Eiendeler bestemt til varig eie eller bruk er klassifisert som anleggsmidler. Andre eiendeler er klassifisert som omløpsmidler. Fordringer som skal tilbakebetales innen et år er klassifisert som omløpsmidler. Ved klassifisering av kortsiktig og langsiktig gjeld er tilsvarende kriterier lagt til grunn. Kortsiktige og langsiktige mellomværende med andre konsernselskaper er ført som egne poster.

Omløpsmidler vurderes til laveste av anskaffelseskost og virkelig verdi.

Anleggsmidler vurderes til anskaffelseskost, men nedskrives til gjenvinnbart beløp dersom dette er lavere enn bokført verdi, og verdifallet forventes ikke å være forbigående. Anleggsmidler med begrenset økonomisk levetid avskrives planmessig over forventet brukstid. Avskrivningene starter når eiendelen er tilgjengelig for bruk.

#### Eiendeler og gjeld i utenlandsk valuta

Pengeposter i utenlandsk valuta er i balansen omregnet til balansedagens kurs.

#### Andre aksjer og andeler klassifisert som anleggsmidler

Aksjer og investeringer i ansvarlige selskaper og kommandittselskaper hvor selskapet ikke har betydelig innflytelse, er vurdert etter kostmetoden. Investeringene nedskrives til virkelig verdi ved verdifall som forventes ikke å være forbigående. Mottatt utbytte fra selskapene inntektsføres som annen finansinntekt.

#### Lån og fordringer

Lån og fordringer måles ved førstegangs innregning til virkelig verdi tillagt direkte henførbare transaksjonskostnader. I senere perioder måles lån og fordringer til amortisert kost ved bruk av effektiv rentemetode, slik at effektiv rente blir lik over hele instrumentenes løpetid.

#### Fordringer

Kundefordringer og andre fordringer er oppført til pålydende etter fradrag for avsetning til forventet tap. Avsetning til tap gjøres på grunnlag av en individuell vurdering av de enkelte fordringer. Fordringer på andre konsernselskaper er ført opp som egen post i balansen.

#### Varebeholdninger

Beholdningen av innkjøpte råvarer og handelsvarer er verdsatt til anskaffelseskost. Beholdning av egenproduserte ferdigvarer og halvfabrikata er verdsatt til full tilvirkningskost. Tilvirkningskost omfatter direkte materialer og lønnskostnader samt et påslag for indirekte, produksjonsrelaterte kostnader. Alle varebeholdninger er vurdert med hensyn til teknisk og økonomisk ukurans. Hvis beregnet virkelig verdi av varene ligger under anskaffelseskost er verdien nedskrevet til virkelig verdi.

#### Bankinnskudd, kontanter og lignende

Bankinnskudd, kontanter ol. inkluderer kontanter, bankinnskudd og andre betalingsmidler med forfallsdato som er kortere enn tre måneder fra anskaffelse.

Størrelsen på kontantbeholdningen hos Isola AS reflekterer at bankkonti er tilknyttet morselskapet (Isola Holding AS) som viderefordeler kontanter til selskapene som inngår i konsernet. De bør derfor sees i sammenheng med konserninterne fordringer og gjeld.

#### Sikring

Isola er utsatt for risiko knyttet til valuta og endringer i råvarepriser. Innkjøp av varer og maskiner blir i vesentlig grad fakturert i utenlandsk valuta. Selskapet fakturerer selv i utenlandsk valuta til enkelte utenlandske kunder og ved salg til utenlandske søsterselskaper, som utligner noe av valutarisikoen. Eventuell bruk av sikringsinstrumenter for å sikre nettoposisjoner i valuta eller endringer i råvarepriser vurderes løpende av ledelsen. Urealiserte gevinster/tap på finansielle instrumenter som sikrer verdien av fremtidige kontantstrømmer resultatføres ikke så lenge sikringen forventes å være effektiv. Realiserte effekter av eventuelle sikringsinstrumenter presenteres sammen med den sikrede risikoen.

#### Pensjonsforpliktelser

Selskapet har kollektive pensjonsordninger for sine ansatte som tilfredsstiller kravene etter lov om tjenestepensjon. For ansatte født i 1953 eller tidligere har selskapet en ytelsesbasert ordning som i kombinasjon med ytelser fra Folketrygden gir en bestemt fremtidig pensjonsytelse i prosent av sluttlønn. Pensjonsytelsene er avhengig av antall opptjeningsår og lønnsnivået ved pensjonsalder. Det er ingen aktive medlemmer igjen i ordningen og det er ikke balanseført noen forpliktelse knyttet til ordningen. Den årlige pensjonskostnaden vil tilsvare årets kostnad/premie. Ansatte som er født etter 1.1.1954 har innskuddsbasert pensjonsordning der fremtidig ytelse vil variere med avkastning på innskutte premier. For den innskuddsbaserte ordningen vil årlig pensjonskostnad tilsvare årets premie/innskudd.



## AFP

De ansatte i Isola AS har rett til AFP som fra 2011 gir et livslangt tillegg på den ordinære pensjonen. De ansatte kan velge å ta ut den nye AFP-ordningen fra og med fylte 62 år, også ved siden av å stå i full jobb, og den gir ytterligere opptjening ved arbeid frem til 67 år. Den nye AFP-ordningen er en ytelsesbasert flerforetakspensjonsordning, og finansieres gjennom premier som fastsettes som en prosent av lønn. Foreløpig foreligger det ingen pålitelig måling og allokering av forpliktelse og midler i ordningen. Regnskapsmessig blir ordningen inntil videre behandlet som en innskuddsbasert pensjonsordning hvor premieutbetalinger kostnadsføres løpende, og ingen avsetning foretas i regnskapet. Premien for 2021 utgjorde samlet 2,5% av samlede utbetalinger mellom 1G og 7,1G til bedriftens arbeidstakere.

## Garantiansvar

Ved salg er hele salgsprisen, inklusive den delen som gjelder fremtidige garantiytelser tatt til inntekt på salgstidspunktet. Det er gjort en avsetning for fremtidige garantiansvar som dekker leveranser innenfor alle selskapets produktgrupper (tak, vegg, gulv og grunn). Garantiperioder på selskapets produkter varierer mellom 5-30 år. I avsetningen er det lagt til grunn en garantiperiode på 15 år. Beregningen av latent garantiansvar bygger på erfaringsmateriale over årlige normale garantikostnader de siste 15 år samt individuelle beregninger basert på aktive garantisaker. Estimerte fremtidige garantikostnader på solgte produkter er neddiskontert med 5% rente og inngår i avsetninger for forpliktelser i balansen.

## Offentlige tilskudd

Investeringstilskudd periodiseres etter bruttometoden. Tilskuddet avsettes som utsatt inntektsføring og inntektsføres som driftsinntekter, parallelt med avskrivningene av de tilhørende driftsmidlene. Tilskudd til forsknings- og utviklingsprosjekter via skattefunnordningen periodiseres tilsvarende hvis prosjektet er aktivert. Når tilskuddsberettiget prosjekt i stede kostnadsføres, resultatføres beregnet tilskudd i sin helhet og inngår som en kostnadsreduksjon.

## Inntekter

Inntekt regnskapsføres når den er opptjent, altså når både risiko og kontroll i hovedsak er overført til kunden. Dette vil normalt være tilfelle når varen er levert til kunden. Inntektene reduseres med avgitte og beregnede bonuser til kunder samt krediteringer for reklamasjoner og garantier. Tilsvarende er motatte bonuser fra leverandører ført til reduksjon i varekost. Fakturerte utgående frakter inngår som reduksjon i annen driftskostnad. Gevinst eller tap ved salg av driftsmidler betraktes som ordinære salgsinntekter og driftskostnader. Salg av entreprisetjenester inntektsføres etter løpede avregning uten fortjeneste.

## Kostnader

Kostnader regnskapsføres som hovedregel i samme periode som tilhørende inntekt. I de tilfeller det ikke er en klar sammenheng mellom utgifter og inntekter fastsettes fordelingen etter skjønnsmessige kriterier. Øvrige unntak fra sammenstillingsprinsippet er angitt der det er aktuelt.

## Skatter

Skattekostnaden sammenstilles med regnskapsmessig resultat før skatt. Skatt knyttet til egenkapitaltransaksjoner, for eksempel konsesjonsbidrag, føres mot egenkapitalen. Skattekostnaden består av betalbar skatt (skatt på årets direkte skattepliktige inntekt) og endring i netto utsatt skatt. Utsatt skatt og utsatt skattefordel er presentert netto i balansen.

## Kontantstrømsoppstilling

Kontantstrømsoppstillingen er utarbeidet med basis i den indirekte metoden. Dette innebærer at man rapporterer kontantstrømmer fra operasjonelle-, investerings- og finansieringsaktiviteter. Trekkrettigheter på kassakreditt inngår ikke i den oppførte likviditetsbeholdningen. Saldo på kassakreditt inngår i beholdningen i de tilfeller denne er positiv.

## Endring av sammenligningstall

Sammenlignbare tall er omklassifisert med TNOK 49 305 fra annen kortsiktig gjeld til kundefordring. Dette som følge av nettopresentasjon av bonusavsetning i samsvar med NRS 8 pkt. 3.2.3.

## Note 2 Salgsinntekter

Per geografisk marked:	2021	2020
Norge	633 358	654 641
Utlandet	215 281	210 771
<b>Sum</b>	<b>848 639</b>	<b>865 412</b>



### Note 3 Antall ansatte, godtgjørelser, lån til ansatte mm

<b>Lønnskostnad</b>	<b>2021</b>	<b>2020</b>
Lønn	104 610	108 140
Arbeidsgiveravgift	16 924	14 335
Pensjonskostnader	5 350	5 982
Andre ytelser	4 916	3 760
<b>Sum</b>	<b>131 800</b>	<b>132 217</b>

Antall årsverk sysselsatt i regnskapsåret	144	145
---	-----	-----

<b>Ytelser til ledende personer:</b>	<b>Lønn og bonus</b>	<b>Pensjons- kostnader</b>	<b>Annen godtgj.</b>
Honorar til adm. dir	2 841	400	142

Lønn til administrerende direktør gjelder for stillingen som adm. dir. i Isola Holding og Isola AS samt arbeidet som styreformann i de øvrige søsterselskapene. Adm. dir. er formelt ansatt i Isola AS og mottar sin lønn fra dette selskapet. Avtalt pensjonsalder for adm. dir er 64 år. Ved oppsigelse i strid med arbeidsmiljølovens bestemmelser før fylte 64 år har adm. dir rett til lønn i 18 måneder inklusiv oppsigelsesperioden på 6 måneder.

Administrerende direktør har en avtale om variabel resultatlønn dersom ulike regnskaps- og resultatmessige kriterier oppnås. Maksimal variabel resultatlønn utgjør 30% av årslønn. For 2021 er de fleste av kriteriene innfridd og det er kostnadsført TNOK 235 eks. AGA knyttet til denne avtalen.

Administrerende direktør har i tillegg en pensjonsavtale som sikrer 66 % av lønn i perioden 64-67 år og som finansieres over driften. Balanseført pensjonsforpliktelse på MNOK 1,6 er knyttet til administrerende direktør sin pensjonsordning.

Det foreligger lån til ansatte med TNOK 77 klassifisert som langsiktige fordringer og TNOK 100 klassifisert som kortsiktig fordringer. De ansatte betaler renter på disse lånene til gjeldende rentesats for lån i arbeidsforhold.

### Revisor

<b>Kostnadsført honorar til revisor eks mva:</b>	<b>2021</b>	<b>2020</b>
Løvpålagt revisjon	242	242
Andre attestasjonstjenester	3	7
Regnskapsteknisk bistand	30	31
<b>Sum</b>	<b>275</b>	<b>279</b>

### Note 4 Spesifikasjon av finansposter

<b>Annen finansinntekt:</b>	<b>2021</b>	<b>2020</b>
Renteinntekt fra foretak i samme konsern	-34	25
Annen renteinntekt	-0	9
Valutagevinst (agio)	-10 064	9 497
<b>Sum</b>	<b>-10 099</b>	<b>9 530</b>

<b>Annen finanskostnad:</b>	<b>2021</b>	<b>2020</b>
Rentekostnad til foretak i samme konsern	501	1 498
Annen rentekostnad	365	509
Annen finanskostnad	186	209
Vallutatap (disagio)	8 196	13 712
<b>Sum</b>	<b>9 248</b>	<b>15 928</b>

<b>Agio varekjøp/salg:</b>	<b>2021</b>	<b>2020</b>
Netto agio/disagio(-) ført mot salgsinntekter	732	-1 475
Netto agio/disagio(-) ført mot varekostnader	-1 653	-1 645
<b>Sum</b>	<b>-921</b>	<b>-3 119</b>



## Note 5 Varige driftsmidler

	Driftsløsøre, inventar, verktøy kontormask ol.	Maskiner og anlegg <sup>1)</sup>	Anlegg under utførelse	Sum
Anskaffelseskost 01.01.21	58 795	302 381	9 226	370 402
Tilgang i året	1 417	1 429	6 028	8 875
Avgang i året	-	-	-	-
Overføringer fra anlegg under utførelse	-	-	-2 728	-2 728
Anskaffelseskost 31.12.21	60 213	303 810	12 526	376 549
Akk. avs./neds. 01.01.20	48 432	248 917	-	297 348
Årets avskrivninger	2 850	17 556	-	20 406
Årets avgang	-	-	-	-
Akk. avskrivninger 31.12.21	51 282	266 473	-	317 754
<b>Bokført verdi pr. 31.12.21</b>	<b>8 931</b>	<b>37 338</b>	<b>12 526</b>	<b>58 795</b>
Økonomisk levetid	5 - 10 år	5 - 10 år		
Avskrivningsplan	lineær	lineær		

<sup>1)</sup> Maskiner og anlegg inkluderer finansielle leieavtaler som avskrives over leieperioden, bokført verdi av bruksretteidene utgjør 17 325 TNOK.

Årlig leie av ikke-balanseførte driftsmidler:	Leieperiode	2021	2020
Bygninger og lokaler	Tidsbestemt	18 908	18 692
Driftsmidler til produksjon	Tidsbestemt	1 885	1 615
Biler	4 år	4 130	4 961
<b>Sum leie</b>		<b>24 924</b>	<b>25 268</b>

Leie av bygninger og lokaler består av husleie fra morselskapet Isola Holding AS. Leien reguleres med 60% av endringen i konsumprisindeksen. I tillegg leier selskapet et lager i Larvik (fra eksternt utleier) med 3 måneders gjensidig oppsigelse.

## Note 6 Andre langsiktige fordringer

Andre langsiktige fordringer består av:	2021	2020
Lån til ansatte	77	101
Lån til andre	1 789	1 731
<b>Sum</b>	<b>1 866</b>	<b>1 832</b>

## Note 7 Varer

Varer består av:	2021	2020
Beholdning av råvarer	45 915	31 673
Beholdning av halvfabrikata	11 599	8 081
Beholdning av egenproduserte og innkjøpte ferdigvarer	81 974	61 522
Nedskrivning for ukurans	-	-429
<b>Sum</b>	<b>139 488</b>	<b>100 847</b>

## Note 8 Kundefordringer

Kundefordringer består av:	2021	2020
Kundefordringer utland	8 257	5 609
Kundefordringer Norge	68 609	90 226
Avsetning til tap	-250	-160
<b>Sum</b>	<b>76 616</b>	<b>95 675</b>

## Note 9 Andre kortsiktige fordringer

Andre kortsiktige fordringer består av:	2021	2020
Lån til ansatte	100	100
Øvrige kortsiktige fordringer	3 691	3 406
<b>Sum</b>	<b>3 791</b>	<b>3 506</b>



## Note 10 Transaksjoner og mellomværende med nærstående og selskap i samme konsern

Isola AS inngår i Isola Holding AS konsernet. Konsernregnskapet for Isola Holding AS kan mottas ved henvendelse til Regnskapsregisteret.

Øvrige selskaper i konsernet:	Konsernrelasjon
Isola Holding AS	Morselskap
Røros Dører og Vinduer AS	Søsterselskap
Isola Powertekk s.r.o	Søsterselskap
Isola AB	Søsterselskap
Fløysand Tak AS	Søsterselskap
Trondheim Tak AS	Søsterselskap
Hesselbergtak AS	Søsterselskap
Isola Solar AS	Søsterselskap
Hesselbergtak BVT AS	Søsterselskap

Isola AS har foretatt flere forskjellige transaksjoner med konsernselskaper. Alle transaksjoner er foretatt som del av den ordinære virksomheten og til markedsmessige betingelser.

Motpart	Forhold	Transaksjon	2021	2020
Isola Holding AS	Morselskap	Husleie	-17 086	-16 924
Røros Dører og Vinduer AS	Søsterselskap	Kjøp	-57	-23
Isola Powertekk sro	Søsterselskap	Kjøp	-76 408	-79 525
Isola AB	Søsterselskap	Kjøp	-110	-491
Hesselbergtak BVT AS	Søsterselskap	Kjøp	-835	-
Isola Holding AS	Morselskap	Renteinntekt	34	25
Isola Holding AS	Morselskap	Rentekostnad	-501	-1 498
Røros Dører og Vinduer AS	Søsterselskap	Varesalg	12	10
Isola Powertekk sro	Søsterselskap	Varesalg	5 924	5 046
Isola AB	Søsterselskap	Varesalg	68 254	71 920
Fløysand Tak AS	Søsterselskap	Varesalg	26 267	22 528
Trondheim Tak AS	Søsterselskap	Varesalg	7 837	5 889
Hesselbergtak AS	Søsterselskap	Varesalg	10 616	10 607
Hesselbergtak BVT AS	Søsterselskap	Varesalg	1 066	-
Isola Holding AS	Morselskap	Tjenestesalg	6 300	6 300
Røros Dører og Vinduer AS	Søsterselskap	Tjenestesalg	1 015	1 015
Isola Powertekk sro	Søsterselskap	Tjenestesalg	800	781
Isola AB	Søsterselskap	Tjenestesalg	3 738	3 461
Isola Solar AS	Søsterselskap	Tjenestesalg	1 324	-
<b>Netto konserninterne kjøp (-) og salgstransaksjoner</b>			<b>38 192</b>	<b>29 120</b>

### Mellomværende med nærstående parter:

Motpart	Forhold	Kundefordringer		Andre fordringer <sup>1)</sup>	
		2021	2020	2021	2020
Isola Holding AS	Morselskap	1 015	511	24 938	29 672
Røros Dører og Vinduer AS	Søsterselskap	3 753	3 505	-	-
Isola AB	Søsterselskap	10 096	9 704	-	-
Isola Powertekk sro	Søsterselskap	483	1 222	-	-
Isola Solar AS	Søsterselskap	540	-	-	-
<b>Sum</b>		<b>15 887</b>	<b>14 943</b>	<b>24 938</b>	<b>29 672</b>

Motpart	Forhold	Leverandørgjeld		Annen kortsiktig gjeld	
		2021	2020	2021	2020
Isola Holding AS	Morselskap	-	59	15 000	-
Isola AB	Søsterselskap	-	293	-	-
Isola Powertekk sro	Søsterselskap	2 132	2 017	-	-
Røros Dører og Vinduer AS	Søsterselskap	5	-	7 937	10 266
Fløysand Tak AS	Søsterselskap	61	-	-	-
<b>Sum</b>		<b>2 198</b>	<b>2 368</b>	<b>22 937</b>	<b>10 266</b>

<sup>1)</sup> Andre fordringer til Isola Holding AS består av bankkonti som inngår i en konsernkontoordning. Konsernets bankinnskudd er sammensatt ulike valutaer. Isola AS sin andel av bankinnskudd hadde følgende sammensetning per 31.12.2021:

Spesifikasjon av konsernkontoordning pr. valuta:	Beløp i valuta	Benyttet kurs	Bokført
NOK	36 938	1,00	36 938
EUR	2 948	9,99	29 446
USD	270	8,82	2 381
SEK	-26 354	0,97	-25 682
GBP	0	11,89	3
DKK	-13 512	1,34	-18 149
<b>Sum</b>			<b>24 938</b>



## Note 11 Aksjekapital og aksjonærinformasjon

Aksjekapitalen i selskapet pr 31.12.21 er som følger:

	Antall	Pålydende verdi	Bokført verdi TNOK
Aksjer	192 000	100	19 200
<b>Sum</b>	<b>192 000</b>		<b>19 200</b>

Aksjonærer i selskapet per 31.12.21 var:

	Antall aksjer	Eier- andel	Stemme- andel
Isola Holding AS	192 000	100 %	100 %
<b>Totalt antall aksjer</b>	<b>192 000</b>	<b>100 %</b>	<b>100 %</b>

## Note 12 Egenkapital

Oversikt over endringer i egenkapital:

	Aksjekap.	Overkurs	Annen innskutt egenkapital	Annen egenkapital	Sum
Egenkapital per 01.01.2021			9 384	80 411	123 055
Avgitt konsernbidrag (med skatteeffekt)	19 200	14 060		-6 191	-6 191
Avgitt konsernbidrag (uten skatteeffekt)				-15 000	-15 000
Årsresultat				18 182	18 182
<b>Egenkapital pr. 31.12.2021</b>	<b>19 200</b>	<b>14 060</b>	<b>9 384</b>	<b>77 402</b>	<b>120 046</b>

Annen egenkapital består av tilbakeholdt resultat, avgitt konsernbidrag, aktuarielt gevinst og tap ført mot egenkapitalen samt innbetalt kapital.

## Note 13 Pensjonskostnader, -midler og -forpliktelser

Foretaket er pliktig til å ha tjenestepensjonsordning etter lov om obligatorisk tjenestepensjon, og har pensjonsordning som tilfredsstiller kravene i denne loven.

### Ved innskuddsplan

Foretakets innskuddsordning er organisert i henhold til lov om innskuddspensjon. Ordningen omfatter alle ansatte.

	2021	2020
Pensjonskostnader (innskuddsordning m.m.)	5 350	5 982
<b>Netto pensjonskostnad</b>	<b>5 350</b>	<b>5 982</b>

	2021	2020
Påløpte pensjonsforpliktelser	-3 655	-3 028
Pensjonsmidler (til markedsverdi)	2 008	1 385
<b>Netto pensjonsforpliktelse</b>	<b>-1 648</b>	<b>-1 643</b>

Netto bokført pensjonsforpliktelse er relatert til førtidspensjonsavtale for daglig leder, viser til note 3 for ytterligere detaljer.

## Note 14 Andre avsetninger for forpliktelser

Avsetninger	2021	2020
Avsetning for produkt og garantiansvar	8 801	5 237
<b>Sum</b>	<b>8 801</b>	<b>5 237</b>

Det er gjort en avsetning for fremtidige garantiansvar knyttet til solgte produkter, viser til note 1 for ytterligere omtale.



## Note 15 Gjeld til kredittinstitusjoner, garantier og sikkerhetsstillelser

<b>Bokført verdi av eiendeler som er stillet som sikkerhet for gjeld og garantiforpl. utgjør:</b>	<b>2021</b>	<b>2020</b>
Maskiner og anlegg	37 338	53 464
Driftsløsøre, inventar, verktøy, kontormaskiner og lignende	8 931	10 364
Anlegg under utførelse	12 526	9 226
Varer	139 488	100 847
Kundefordringer	92 503	110 618
<b>Sum</b>	<b>290 786</b>	<b>284 519</b>

<b>Pantstillelse</b>	<b>Panteier</b>	<b>Beløp</b>
Enkle krav	Danske Bank	360 000
Varelager	Danske Bank	350 000
Driftstilbehør	Danske Bank	350 000

Pantstilte eiendeler er også stillet som sikkerhet med 200 MNOK for Isolakonsernets felles konsernkassekreditt samt langsiktig lån i morselskapet på MNOK 91,250. Samlet bevilget ramme for konsernkassekreditten er MNOK 152.

Innskudd og ubenyttet trekkrettighet knyttet konsernkassekreditt utgjør 166 MNOK.

Isola AS har balanseført leieforpliktelse på TNOK 16 993, denne knytter seg til leieavtaler som regnskapsmessig er behandlet som finansielle leieavtaler. Tilhørende bruksretteeiendeler er bokført og klassifisert som varig driftsmiddel innunder maskiner og anlegg og avskrives over leieperioden. Se note 5.

<b>Gjeld som forfaller mer enn fem år etter regnskapsårets slutt:</b>	<b>2021</b>	<b>2020</b>
Gjeld til kredittinstitusjoner	-	-
<b>Sum annen langsiktig gjeld</b>	<b>-</b>	<b>-</b>

## Note 16 Skattekostnad

<b>Årets skattekostnad fremkommer slik:</b>	<b>2021</b>	<b>2020</b>
Skatteeffekt av konsernbidrag	1 746	2 259
Endring i utsatt skatt	-958	-1 093
Betalbar skatt	4 513	9 698
<b>Skattekostnad ordinært resultat</b>	<b>5 301</b>	<b>10 864</b>

<b>Betalbar skatt i balansen fremkommer som følger:</b>	<b>2021</b>	<b>2020</b>
Årets betalbare skattekostnad	4 513	9 698
<b>Betalbar skatt i balansen</b>	<b>4 513</b>	<b>9 698</b>

<b>Avstemming fra nominell til faktisk skattesats:</b>	<b>2021</b>	<b>2020</b>
Årsresultat før skatt	23 483	48 499
Forventet inntektsskatt etter nominell skattesats (22%)	5 166	10 670
<i>Skatteeffekten av følgende poster:</i>		
Andre ikke fradragsberettigede kostnader	135	194
Virkning av endringer i skatteregler og -satser	-	-
Feil skatt tidligere år	-	-
Skattekostnad	5 301	10 864
<b>Effektiv skattesats</b>	<b>22,6%</b>	<b>22,4%</b>

<b>Spesifikasjon av skatteeffekten av midlertidige forskjeller:</b>	<b>2021</b>	<b>2020</b>
Driftsmidler	-4 018	-3 545
Varer	986	498
Leasede driftsmidler	73	83
Fordringer	-43	-1
Garantiavsetning	-1 936	-1 152
Pensjonsforpliktelse	-804	-666
<b>Netto utsatt fordel (-)/forpl. i balansen (22%)</b>	<b>-5 742</b>	<b>-4 784</b>

Selskapet har avgitt konsernbidrag med skatteeffekt med TNOK 7 937 til søsterselskapet Røros Dører og Vinduer AS. I tillegg er det avgitt konsernbidrag uten skatteeffekt med TNOK 15 000 til morselskapet Isola Holding AS.

**Note 17 Annen kortsiktig gjeld**

	2021	2020
Avsatt bonus til kunder	41 734	40 651
Pålopte feriepenger og annen lønn	11 587	10 898
Øvrig kortsiktig gjeld	19 022	14 398
<b>Sum annen kortsiktig gjeld</b>	<b>72 343</b>	<b>65 948</b>

**Note 18 Skattetrekksgaranti**

Isola Holding AS har stilt skattetrekksgaranti for Isola AS på MNOK 7.

**Note 19 Andre finansielle instrumenter**

Selskapet er utsatt for risiko knyttet til endringer i valutakuser og endringer råvarepriser. Selskapet benytter sikringsinstrumenter for å sikre den fremtidige forventete kantanstrømmen knyttet til råvarekjøp. Urealiserte gevinster og tap på finansielle instrumenter som sikrer verdien av fremtidige kantanstrømmer er ikke regnskapsført i samsvar med NRS 18 Finansielle eiendeler og forpliktelse da sikringen er vurdert å være effektiv.

Selskapet har inngått følgende sikringsinstrumenter per 31.12.21

Finansielle derivater behandlet som sikring	Førfallstids-punkt	Balansført verdi	Estimert virkelig verdi 31.12.2021
Råvarederivat	31.08.2022	-	5 608
Råvarederivat	31.08.2023	-	3 476
Råvarederivat	31.12.2023	-	284
<b>Netto gevinst/tap (-)</b>			<b>9 368</b>



## Isola AS

### Kontantstrømoppstilling

(alle tall i TNOK)

<b>KONTANTSTRØMMER FRA OPERASJONELLE AKTIVITETER:</b>	<b>2021</b>	<b>2020</b>
Ordinært resultat før skattekostnad	23 483	48 499
Avskrivninger på varige driftsmidler	20 406	21 047
Periodens betalte skatter	-9 698	-2 848
Pensjoner uten kontanteffekt	627	472
Endring i kundefordringer	19 059	-32 515
Endring i leverandørgjeld	-112	22 317
Endringer i varer	-38 641	46 931
Endring konsem mellomværende	-11 380	-6 711
Endring i andre omløpsmidler og andre gjeldsposter	6 422	6 568
<b>Netto kontantstrømmer fra operasjonelle aktiviteter</b>	<b>10 166</b>	<b>103 760</b>
<b>KONTANTSTRØMMER FRA INVESTERINGSAKTIVITETER:</b>		
Endring i konsemkonto (mellomværende)	4 735	-88 383
Utbetalinger til andre investeringer	-647	-298
Utbetalinger ved kjøp av varige driftsmidler	-6 147	-7 719
<b>Netto kontantstrøm fra investeringsaktiviteter</b>	<b>-2 060</b>	<b>-96 400</b>
<b>KONTANTSTRØMMER FRA FINANSIERINGSAKTIVITETER:</b>		
Nedbetaling av gjeld	-8 106	-7 357
<b>Netto kontantstrøm fra finansieringsaktiviteter</b>	<b>-8 106</b>	<b>-7 357</b>
Netto endring i bankinnskudd, kontanter og lignende	0	4
Beholdning av bankinnskudd, kontanter og lignende pr 01.01.	4	-
<b>Beholdning av bankinnskudd, kontanter og lignende pr 31.12.</b>	<b>4</b>	<b>4</b>



# Deloitte.

Deloitte AS  
Leirvollen 23  
Postboks 2654 Kjørbekk  
NO-3702 Skien  
Norway

Tel: +47 23 27 90 00  
www.deloitte.no

Til generalforsamlingen i Isola AS

UAVHENGIG REVISORS BERETNING

## Konklusjon

Vi har revidert Isola AS' årsregnskap som består av balanse per 31. desember 2021, resultatregnskap og kontantstrømoppstilling for regnskapsåret avsluttet per denne datoen og noter til årsregnskapet, herunder et sammendrag av viktige regnskapsprinsipper.

Etter vår mening

- oppfyller årsregnskapet gjeldende lovkrav, og
- gir årsregnskapet et rettviseende bilde av selskapets finansielle stilling per 31. desember 2021, og av dets resultater og kontantstrømmer for regnskapsåret avsluttet per denne datoen i samsvar med regnskapslovens regler og god regnskapsskikk i Norge.

## Grunnlag for konklusjonen

Vi har gjennomført revisjonen i samsvar med de internasjonale revisjonsstandardene International Standards on Auditing (ISA-ene). Våre oppgaver og plikter i henhold til disse standardene er beskrevet nedenfor under *Revisors oppgaver og plikter ved revisjonen av årsregnskapet*. Vi er uavhengige av selskapet slik det kreves i lov, forskrift og International Code of Ethics for Professional Accountants utstedt av the International Ethics Standards Board for Accountants (IESBA-reglene), og vi har overholdt våre øvrige etiske forpliktelser i samsvar med disse kravene. Innhentet revisjonsbevis er etter vår vurdering tilstrekkelig og hensiktsmessig som grunnlag for vår konklusjon.

## Øvrig informasjon

Styret og daglig leder (ledelsen) er ansvarlige for informasjonen i årsberetningen. Øvrig informasjon omfatter informasjon i årsrapporten bortsett fra årsregnskapet og den tilhørende revisjonsberetningen. Vår konklusjon om årsregnskapet ovenfor dekker ikke informasjonen i årsberetningen.

I forbindelse med revisjonen av årsregnskapet er det vår oppgave å lese årsberetningen. Formålet er å vurdere hvorvidt det foreligger vesentlig inkonsistens mellom årsberetningen og årsregnskapet og den kunnskap vi har opparbeidet oss under revisjonen av årsregnskapet, eller hvorvidt informasjon i årsberetningen ellers fremstår som vesentlig feil. Vi har plikt til å rapportere dersom årsberetningen fremstår som vesentlig feil. Vi har ingenting å rapportere i så henseende.

Basert på kunnskapen vi har opparbeidet oss i revisjonen, mener vi at årsberetningen

- er konsistent med årsregnskapet og
- inneholder de opplysninger som skal gis i henhold til gjeldende lovkrav.

## Ledelsens ansvar for årsregnskapet

Ledelsen er ansvarlig for å utarbeide årsregnskapet og for at det gir et rettviseende bilde i samsvar med regnskapslovens regler og god regnskapsskikk i Norge. Ledelsen er også ansvarlig for slik internkontroll som den finner nødvendig for å kunne utarbeide et årsregnskap som ikke inneholder vesentlig feilinformasjon, verken som følge av misligheter eller utilsiktede feil.

Deloitte refers to one or more of Deloitte Touche Tohmatsu Limited ("DTL", its global network of member firms, and their related entities (collectively, the "Deloitte organization"). DTL (also referred to as "Deloitte Global") and each of its member firms and related entities are legally separate and independent entities, which cannot obligate or bind each other in respect of third parties. DTL and each DTL member firm and related entity is liable only for its own acts and omissions, and not those of each other. DTL does not provide services to clients. Please see www.deloitte.no to learn more.

Registrert i Foretaksregisteret Medlemmer av Den norske Revisorforening  
Organisasjonsnummer: 980 211 282

© Deloitte AS

## Deloitte.

side 2  
Uavhengig revisors beretning -  
Isola AS

Ved utarbeidelsen av årsregnskapet må ledelsen ta standpunkt til selskapets evne til fortsatt drift og opplyse om forhold av betydning for fortsatt drift. Forutsetningen om fortsatt drift skal legges til grunn for årsregnskapet så lenge det ikke er sannsynlig at virksomheten vil bli avviklet.

### *Revisors oppgaver og plikter ved revisjonen av årsregnskapet*

Vårt mål er å oppnå betryggende sikkerhet for at årsregnskapet som helhet ikke inneholder vesentlig feilinformasjon, verken som følge av misligheter eller utilsiktede feil, og å avgi en revisjonsberetning som inneholder vår konklusjon. Betryggende sikkerhet er en høy grad av sikkerhet, men ingen garanti for at en revisjon utført i samsvar med ISA-ene, alltid vil avdekke vesentlig feilinformasjon som eksisterer. Feilinformasjon kan oppstå som følge av misligheter eller utilsiktede feil. Feilinformasjon blir vurdert som vesentlig dersom den enkeltvis eller samlet med rimelighet kan forventes å påvirke økonomiske beslutninger som brukerne foretar basert på årsregnskapet.

Som del av en revisjon i samsvar med ISA-ene, utøver vi profesjonelt skjønn og utviser profesjonell skepsis gjennom hele revisjonen. I tillegg:

- identifiserer og vurderer vi risikoen for vesentlig feilinformasjon i regnskapet, enten det skyldes misligheter eller utilsiktede feil. Vi utformer og gjennomfører revisjonshandlinger for å håndtere slike risikoer, og innhenter revisjonsbevis som er tilstrekkelig og hensiktsmessig som grunnlag for vår konklusjon. Risikoen for at vesentlig feilinformasjon som følge av misligheter ikke blir avdekket, er høyere enn for feilinformasjon som skyldes utilsiktede feil, siden misligheter kan innebære samarbeid, forfalskning, bevisste utelatelser, uriktige fremstillinger eller overstyring av internkontroll.
- opparbeider vi oss en forståelse av den interne kontroll som er relevant for revisjonen, for å utforme revisjonshandlinger som er hensiktsmessige etter omstendighetene, men ikke for å gi uttrykk for en mening om effektiviteten av selskapets interne kontroll.
- evaluerer vi om de anvendte regnskapsprinsippene er hensiktsmessige og om regnskapsestimaterne og tilhørende noteopplysninger utarbeidet av ledelsen er rimelige.
- konkluderer vi på hensiktsmessigheten av ledelsens bruk av fortsatt drift-forutsetningen ved avleggelsen av årsregnskapet, basert på innhentede revisjonsbevis, og hvorvidt det foreligger vesentlig usikkerhet knyttet til hendelser eller forhold som kan skape tvil av betydning om selskapets evne til fortsatt drift. Dersom vi konkluderer med at det eksisterer vesentlig usikkerhet, kreves det at vi i revisjonsberetningen henleder oppmerksomheten på tilleggsopplysningene i årsregnskapet, eller, dersom slike tilleggsopplysninger ikke er tilstrekkelige, at vi modifierer vår konklusjon. Våre konklusjoner er basert på revisjonsbevis innhentet inntil datoen for revisjonsberetningen. Etterfølgende hendelser eller forhold kan imidlertid medføre at selskapet ikke fortsetter driften.
- evaluerer vi den samlede presentasjonen, strukturen og innholdet i årsregnskapet, inkludert tilleggsopplysningene, og hvorvidt årsregnskapet gir uttrykk for de underliggende transaksjonene og hendelsene på en måte som gir et rettvisende bilde.

Vi kommuniserer med styret blant annet om det planlagte omfanget av revisjonen og til hvilken tid revisjonsarbeidet skal utføres. Vi utveksler også informasjon om forhold av betydning som vi har avdekket i løpet av revisjonen, herunder om eventuelle svakheter av betydning i den interne kontrollen.

Skien, 8. april 2022  
Deloitte AS

Espen Thorbjørnsen  
statsautorisert revisor