



## ÅRSREGNSKAPET FOR REGNSKAPSÅRET 2023 - GENERELL INFORMASJON

### Enheten

Organisasjonsnummer:	934 995 953
Organisasjonsform:	Aksjeselskap
Foretaksnavn:	HASÅS AS
Forretningsadresse:	Kodalveien 484 3243 KODAL

### Regnskapsår

Årsregnskapets periode:	01.01.2023 - 31.12.2023
-------------------------	-------------------------

### Konsern

Morselskap i konsern:	Ja
Konsernregnskap lagt ved:	Nei

### Regnskapsregler

Regler for små foretak benyttet:	Nei
Benyttet ved utarbeidelsen av årsregnskapet til selskapet:	Regnskapslovens alminnelige regler

### Årsregnskapet fastsatt av kompetent organ

Bekreftet av representant for selskapet:	Jan-Erik Engebretsen
Dato for fastsettelse av årsregnskapet:	14.03.2024

### Grunnlag for avgivelse

År 2023: Årsregnskapet er elektronisk innlevert
År 2022: Tall er hentet fra elektronisk innlevert årsregnskap fra 2023

*Det er ikke krav til at årsregnskapet m.v. som sendes til Regnskapsregisteret er undertegnet. Kontrollen på at dette er utført ligger hos revisor/enhetens øverste organ. Sikkerheten ivaretas ved at innsender har rolle/rettighet for innsending av årsregnskapet via Altinn, og ved at det bekreftes at årsregnskapet er fastsatt av kompetent organ.*

Brønnøysundregistrene, 05.06.2025



## Resultatregnskap

Beløp i: NOK	Note	2023	2022
<b>RESULTATREGNSKAP</b>			
<b>Inntekter</b>			
Salgsinntekt	3, 4, 5	361 400 746	394 062 479
Annen driftsinntekt		1 260 432	570 626
<b>Sum inntekter</b>		<b>362 661 178</b>	<b>394 633 105</b>
<b>Kostnader</b>			
Endring i beholdning av varer under tilvirkning og ferdig tilvirkede varer		24 006 596	22 108 975
Varekostnad	4, 5	223 644 160	261 499 029
Lønnskostnad	6	91 342 534	51 290 969
Avskrivning	7	14 475 087	5 125 878
Annen driftskostnad	6, 8	81 951 208	49 551 570
<b>Sum kostnader</b>		<b>435 419 585</b>	<b>389 576 421</b>
<b>Driftsresultat</b>		<b>-72 758 407</b>	<b>5 056 684</b>
<b>Finansinntekter og finanskostnader</b>			
Annen finansinntekt	9	4 148 042	3 322 836
<b>Sum finansinntekter</b>		<b>4 148 042</b>	<b>3 322 836</b>
Annen finanskostnad	9	6 520 971	6 312 165
<b>Sum finanskostnader</b>		<b>6 520 971</b>	<b>6 312 165</b>
<b>Netto finans</b>		<b>-2 372 929</b>	<b>-2 989 329</b>
<b>Ordinært resultat før skattekostnad</b>		<b>-75 131 336</b>	<b>2 067 355</b>
Skattekostnad på ordinært resultat	10	-16 501 206	463 561
<b>Ordinært resultat etter skattekostnad</b>		<b>-58 630 130</b>	<b>1 603 794</b>
<b>Årsresultat</b>		<b>-58 630 130</b>	<b>1 603 794</b>
<b>Overføringer og disponeringer</b>			
Overføringer annen egenkapital	18	-58 630 130	1 603 794
<b>Sum overføringer og disponeringer</b>		<b>-58 630 130</b>	<b>1 603 794</b>



## Balanse

Beløp i: NOK	Note	2023	2022
<b>BALANSE - EIENDELER</b>			
<b>Anleggsmidler</b>			
<b>Immaterielle eiendeler</b>			
Utsatt skattefordel	10	12 189 938	
<b>Sum immaterielle eiendeler</b>		<b>12 189 938</b>	
<b>Varige driftsmidler</b>			
Tomter, bygninger og annen fast eiendom	7	36 821 173	
Maskiner og anlegg	7	61 671 972	20 390 282
Driftsløsøre, inventar, verktøy, kontormaskiner ol	7, 11	18 549 231	30 997 435
<b>Sum varige driftsmidler</b>		<b>117 042 376</b>	<b>51 387 717</b>
<b>Finansielle anleggsmidler</b>			
Investering i datterselskap	12	34 383 446	34 383 446
Investeringer i aksjer og andeler		741 888	741 888
Andre fordringer			14 189
<b>Sum finansielle anleggsmidler</b>		<b>35 125 334</b>	<b>35 139 523</b>
<b>Sum anleggsmidler</b>		<b>164 357 648</b>	<b>86 527 240</b>
<b>Omløpsmidler</b>			
<b>Varer</b>			
<b>Sum varer</b>	13	<b>99 752 414</b>	<b>65 979 825</b>
<b>Fordringer</b>			
Kundefordringer	14, 14	40 566 325	31 850 919
Andre fordringer	14, 15	5 373 676	14 777 200
<b>Sum fordringer</b>		<b>45 940 001</b>	<b>46 628 119</b>
<b>Bankinnskudd, kontanter og lignende</b>			
<b>Sum bankinnskudd, kontanter og lignende</b>	5, 16	<b>3 338 887</b>	<b>3 495 285</b>
<b>Sum omløpsmidler</b>		<b>149 031 302</b>	<b>116 103 229</b>
<b>SUM EIENDELER</b>		<b>313 388 950</b>	<b>202 630 469</b>



## Balanse

Beløp i: NOK	Note	2023	2022
<b>BALANSE - EGENKAPITAL OG GJELD</b>			
<b>Egenkapital</b>			
<b>Innskutt egenkapital</b>			
Aksjekapital	17, 18	1 980 000	1 980 000
Overkurs	18	19 802 454	
Annen innskutt egenkapital	18	10 642 789	6 198 666
<b>Sum innskutt egenkapital</b>		<b>143 904 064</b>	<b>8 178 666</b>
<b>Opptjent egenkapital</b>			
Annen egenkapital	18	30 069 294	50 012 920
<b>Sum opptjent egenkapital</b>		<b>30 069 294</b>	<b>50 012 920</b>
<b>Sum egenkapital</b>		<b>173 973 358</b>	<b>58 191 586</b>
<b>Gjeld</b>			
<b>Langsiktig gjeld</b>			
Utsatt skatt	10		3 166 985
<b>Sum avsetninger for forpliktelser</b>			<b>3 166 985</b>
<b>Annen langsiktig gjeld</b>			
Øvrig langsiktig gjeld	11, 19	20 078 468	98 864 642
<b>Sum annen langsiktig gjeld</b>		<b>20 078 468</b>	<b>98 864 642</b>
<b>Sum langsiktig gjeld</b>		<b>20 078 468</b>	<b>102 031 627</b>
<b>Kortsiktig gjeld</b>			
Gjeld til kredittinstitusjoner		8 688	
Leverandørgjeld	14, 14	25 817 704	14 232 672
Skyldige offentlige avgifter	16	6 816 701	7 985 580
Annen kortsiktig gjeld	14, 15	86 694 031	20 189 004
<b>Sum kortsiktig gjeld</b>	15	<b>119 337 124</b>	<b>42 407 256</b>
<b>Sum gjeld</b>		<b>139 415 592</b>	<b>144 438 883</b>
<b>SUM EGENKAPITAL OG GJELD</b>		<b>313 388 950</b>	<b>202 630 469</b>



## Brønnøysundregistrene

### ÅRSREGNSKAP FOR REGNSKAPSÅRET 2023 - GENERELL INFORMASJON

Journalnummer: 2024 529806

#### Enheten

Organisasjonsnummer: 934 995 953  
Organisasjonsform: Aksjeselskap  
Foretaksnavn: HASÅS AS  
Forretningsadresse: Kodalveien 484  
3243 KODAL

#### Regnskapsår

Årsregnskapets periode: 01.01.2023 - 31.12.2023

#### Konsern

Morselskap i konsern: Ja  
Konsernregnskap lagt ved: Nei

#### Regnskapsregler

Regler for små foretak benyttet: Nei  
Benyttet ved utarbeidelsen av  
årsregnskapet til selskapet: Regnskapslovens alminnelige regler

#### Årsregnskapet fastsatt av kompetent organ

Bekreftet av representant for selskapet: Jan-Erik Engebretsen  
Dato for fastsettelse av årsregnskapet: 14.03.2024

#### Revisjon

Årsregnskapet er utarbeidet av ekstern  
autorisert regnskapsfører: Ja

#### Grunnlag for avgivelse

År 2023: Årsregnskap er elektronisk innlevert.  
År 2022: Tall er hentet fra elektronisk innlevert årsregnskap fra 2023.

*Det er ikke krav til at årsregnskapet m.v. som sendes til Regnskapsregisteret er undertegnet. Kontrollen på at dette er utført ligger hos revisor/enhetens øverste organ. Sikkerheten ivaretas ved at innsender har rolle/rettighet for innsending av årsregnskapet via Altinn, og ved at det bekreftes at årsregnskapet er fastsatt av kompetent organ.*

Brønnøysundregistrene, 26.06.2024



Organisasjonsnr: 934 995 953  
HASÅS AS

## RESULTATREGNSKAP

Beløp i: NOK	Note	2023	2022
<b>RESULTATREGNSKAP</b>			
<b>Inntekter</b>			
Salgsinntekt		361 400 746	394 062 479
Annen driftsinntekt	3, 4, 5	1 260 432	570 626
<b>Sum inntekter</b>		<b>362 661 178</b>	<b>394 633 105</b>
<b>Kostnader</b>			
Endring i beholdning av varer under tilvirkning og ferdig tilvirkede varer		24 006 596	22 108 975
Varekostnad	4, 5	223 644 160	261 499 029
Lønnskostnad	6	91 342 534	51 290 969
Avskrivning	7	14 475 087	5 125 878
Annen driftskostnad	6, 8	81 951 208	49 551 570
<b>Sum kostnader</b>		<b>435 419 585</b>	<b>389 576 421</b>
<b>Driftsresultat</b>		<b>-72 758 407</b>	<b>5 056 684</b>
<b>Finansinntekter og finanskostnader</b>			
Annen finansinntekt	9	4 148 042	3 322 836
<b>Sum finansinntekter</b>		<b>4 148 042</b>	<b>3 322 836</b>
Annen finanskostnad	9	6 520 971	6 312 165
<b>Sum finanskostnader</b>		<b>6 520 971</b>	<b>6 312 165</b>
<b>Netto finans</b>		<b>-2 372 929</b>	<b>-2 989 329</b>
<b>Ordinært resultat før skattekostnad</b>			
Skattekostnad på ordinært resultat	10	-16 501 206	463 561
<b>Ordinært resultat etter skattekostnad</b>		<b>-58 630 130</b>	<b>1 603 794</b>
<b>Årsresultat</b>		<b>-58 630 130</b>	<b>1 603 794</b>
<b>Overføringer og disponeringer</b>			
Overføringer annen egenkapital	18	-58 630 130	1 603 794
<b>Sum overføringer og disponeringer</b>		<b>-58 630 130</b>	<b>1 603 794</b>



Organisasjonsnr: 934 995 953  
HASÅS AS

## BALANSE

Beløp i: NOK	Note	2023	2022
--------------	------	------	------

### BALANSE - EIENDELER

#### Anleggsmidler

##### Immaterielle eiendeler

Utsatt skattefordel	10	12 189 938	
<b>Sum immaterielle eiendeler</b>		<b>12 189 938</b>	

##### Varige driftsmidler

Tomter, bygninger og annen fast eiendom	7	36 821 173	
Maskiner og anlegg	7	61 671 972	20 390 282
Driftsløsøre, inventar, verktøy, kontormaskiner ol	7, 11	18 549 231	30 997 435
<b>Sum varige driftsmidler</b>		<b>117 042 376</b>	<b>51 387 717</b>

##### Finansielle anleggsmidler

Investering i datterselskap	12	34 383 446	34 383 446
Investeringer i aksjer og andeler		741 888	741 888
Andre fordringer			14 189
<b>Sum finansielle anleggsmidler</b>		<b>35 125 334</b>	<b>35 139 523</b>

<b>Sum anleggsmidler</b>		<b>164 357 648</b>	<b>86 527 240</b>
--------------------------	--	--------------------	-------------------

#### Omløpsmidler

Varer			
<b>Sum varer</b>	13	<b>99 752 414</b>	<b>65 979 825</b>

#### Fordringer

Kundefordringer	14, 14	40 566 325	31 850 919
Andre fordringer	14, 15	5 373 676	14 777 200
<b>Sum fordringer</b>		<b>45 940 001</b>	<b>46 628 119</b>

#### Bankinnskudd, kontanter og lignende

Sum bankinnskudd, kontanter og lignende	5, 16	3 338 887	3 495 285
---	-------	-----------	-----------

<b>Sum omløpsmidler</b>		<b>149 031 302</b>	<b>116 103 229</b>
-------------------------	--	--------------------	--------------------

<b>SUM EIENDELER</b>		<b>313 388 950</b>	<b>202 630 469</b>
----------------------	--	--------------------	--------------------

### BALANSE - EGENKAPITAL OG GJELD

#### Egenkapital

Innskutt egenkapital			
Aksjekapital	17, 18	1 980 000	1 980 000



Overkurs	18	19 802 454	
Annen innskutt egenkapital	18	10 642 789	6 198 666
<b>Sum innskutt egenkapital</b>		<b>143 904 064</b>	<b>8 178 666</b>
<b>Opptjent egenkapital</b>			
Annen egenkapital	18	30 069 294	50 012 920
<b>Sum opptjent egenkapital</b>		<b>30 069 294</b>	<b>50 012 920</b>
<b>Sum egenkapital</b>		<b>173 973 358</b>	<b>58 191 586</b>
<b>Gjeld</b>			
<b>Langsiktig gjeld</b>			
Utsatt skatt	10		3 166 985
<b>Sum avsetninger for forpliktelseser</b>			<b>3 166 985</b>
Annen langsiktig gjeld			
Øvrig langsiktig gjeld	11, 19	20 078 468	98 864 642
<b>Sum annen langsiktig gjeld</b>		<b>20 078 468</b>	<b>98 864 642</b>
<b>Sum langsiktig gjeld</b>		<b>20 078 468</b>	<b>102 031 627</b>
<b>Kortsiktig gjeld</b>			
Gjeld til kredittinstitusjoner		8 688	
Leverandørgjeld	14, 14	25 817 704	14 232 672
Skyldige offentlige avgifter	16	6 816 701	7 985 580
Annen kortsiktig gjeld	14, 15	86 694 031	20 189 004
<b>Sum kortsiktig gjeld</b>	<b>15</b>	<b>119 337 124</b>	<b>42 407 256</b>
<b>Sum gjeld</b>		<b>139 415 592</b>	<b>144 438 883</b>
<b>SUM EGENKAPITAL OG GJELD</b>		<b>313 388 950</b>	<b>202 630 469</b>



Organisasjonsnr: 934 995 953  
HASÅS AS

NOTEOPPLYSNINGER - SELSKAP - alle poster oppgitt i hele tall

Note  
17

#### Antall aksjer og aksjeeiere

<u>Aksjeklasse</u>	<u>Ant. aksjer</u>	<u>Pålydende</u>	<u>Bokført verdi</u>
Ordinære aksjer	300000.00	6.60	1980000.00
<u>Aksjeeiere - fritekst</u>	<u>Antall</u>	<u>Eierandel</u>	<u>Aksjeklasse</u>
At Industrier AS	300000.00	100.00%	Ordinære aksjer
<u>Sum</u>	<u>Sum antall</u>	<u>Sum eierandel</u>	
	300000.00	100.00%	

Note  
6

#### Lønn og ytelser

<u>Lønn</u>	<u>Årets</u>	<u>Fjorårets</u>
	73324272.00	39321698.00
<u>Arbeidsgiveravgift</u>	<u>Årets</u>	<u>Fjorårets</u>
	11918452.00	6261792.00
<u>Pensjonskostnader</u>	<u>Årets</u>	<u>Fjorårets</u>
	2922820.00	1843769.00
<u>Andre ytelser</u>	<u>Årets</u>	<u>Fjorårets</u>
	3176989.00	3863709.00
<u>Sum lønnskostnader</u>	<u>Årets</u>	<u>Fjorårets</u>
	91342533.00	51290968.00

#### Ytelser til daglig leder

Note

#### Ytelser til andre ledende personer

<u>Ledende person</u>	<u>Lønn</u>	<u>Pensj.forpl.</u>	<u>Andre godtgj.</u>
Daglig leder	1868359.00		8472.00
Styret	70000.00		
<u>Sum ytelser andre led.pers.</u>	<u>Lønn</u>	<u>Pensj.forpl.</u>	<u>Andre godtgj.</u>



1938359.00

8472.00

Selskapet er pliktig til å ha tjenstepensjonsordning etter lov om obligatorisk tjenstepensjon. Selskapets pensjonsordninger tilfredsstiller kravene i denne loven.

## Note

### Ytelser til revisjon

<u>Revisjon</u>	<u>Årets</u>	<u>Fjorårets</u>
	540500.00	174000.00
<u>Andre tjenester</u>	<u>Årets</u>	<u>Fjorårets</u>
	227130.00	45170.00
<u>Sum godtgjørelse til revisor</u>	<u>Årets</u>	<u>Fjorårets</u>
	767630.00	219170.00

## Note

### Antall årsverk i regnskapsåret

Virksomheten har hatt følgende antall årsverk:  
109.00

## Note

12

### Konsern, tilknyttet selskap og datterselskap

#### Tilknyttet selskap/datterselskap

<u>Navn og adresse</u>	<u>Eierandel</u>	<u>Stemmeandel</u>	<u>Egenkapital</u>	<u>Resultat</u>
Lundgrens Hyvleri AB	100.00%		48396900.00	-586789.00

Virksomheten inngår i konsolideringen til morselskapets konsernregnsk.: Nei

Datterselskap er utelatt fra konsolideringen: Nei

Omløpsmidler                      Startdato      Sluttdato      Endring

Skattemessig fremf.undersk. Startdato      Sluttdato      Endring

Kortsiktig gjeld                      Startdato      Sluttdato      Endring



## Hasås AS

---

### Noter til regnskapet for 2023

#### Note 1 - Regnskapsprinsipper

Årsregnskapet er satt opp i samsvar med regnskapslovens bestemmelser og god regnskapsskikk.

##### *Salgsinntekter*

Inntektsføring ved salg av varer skjer på leveringstidspunktet. Tjenester inntektsføres i takt med utførelsen. Andelen av salgsinntekter som knytter seg til fremtidige serviceytelser balanseføres som uopptjent inntekt ved salget, og inntektsføres deretter i takt med levering av ytelsene.

##### *Klassifisering og vurdering av balanseposter*

Omløpsmidler og kortsiktig gjeld omfatter poster som forfaller til betaling innen ett år etter balansedagen, samt poster som knytter seg til varekretsløpet. Øvrige poster er klassifisert som anleggsmiddel/langsiktig gjeld.

Omløpsmidler vurderes til laveste av anskaffelseskost og virkelig verdi. Kortsiktig gjeld balanseføres til nominelt beløp på etableringstidspunktet.

Anleggsmidler vurderes til anskaffelseskost, men nedskrives til virkelig verdi ved verdifall som ikke forventes å være forbigående. Anleggsmidler med begrenset økonomisk levetid avskrives planmessig. Langsiktig gjeld balanseføres til nominelt beløp på etableringstidspunktet.

##### *Fordringer*

Kundefordringer og andre fordringer er oppført i balansen til pålydende etter fradrag for avsetning til forventet tap. Avsetning til tap gjøres på grunnlag av individuelle vurderinger av de enkelte fordringene. I tillegg gjøres det for øvrige kundefordringer en uspesifisert avsetning for å dekke antatt tap.

##### *Varebeholdninger*

Lager av innkjøpte varer er verdsatt til laveste av anskaffelseskost og virkelig verdi. Anskaffelseskost vurderes etter FIFO- prinsippet. Egentilvirkede ferdigvarer og varer under tilvirkning er vurdert til full tilvirkningskost. Det foretas nedskrivning for påregnelig ukurans.

##### *Valuta*

Pengeposter i utenlandsk valuta er vurdert til kursen ved regnskapsårets slutt.

##### *Finansielle instrumenter og sikringer*

Selskapet benytter valutaterminkontrakter for å sikre deler av planlagte fremtidige varekjøp i utenlandsk valuta. Effekten av terminkontrakter som er effektive sikringsinstrumenter regnskapsføres sammen med transaksjoner fra tilhørende sikringsobjekt, mens eventuelle ineffektivitet i sikringen regnskapsføres som finanskostnad.

##### *Varige driftsmidler*

Varige driftsmidler balanseføres og avskrives over driftsmidlets forventede økonomiske levetid. Direkte vedlikehold av driftsmidler kostnadsføres løpende under driftskostnader, mens påkostninger eller forbedringer tillegges driftsmidlets kostpris og avskrives i takt med driftsmidlet. Dersom gjenvinnbart beløp av driftsmiddelet er lavere enn balanseført verdi foretas nedskrivning til gjenvinnbart beløp. Gjenvinnbart beløp er det høyeste av netto salgsverdi og verdi i bruk. Verdi i bruk er nåverdien av de fremtidige kontantstrømmene som eiendelen vil generere.

##### *Leasing / leieavtaler*

Driftsmidler som leies på betingelser som i det vesentligste overfører de økonomiske rettigheter og forpliktelser til selskapet (finansiell leasing) aktiveres som driftsmidler, og medtas som forpliktelser under rentebærende gjeld til nominell anskaffelseskost ved kontraktsinngåelse.

---



## Hasås AS

---

### Noter til regnskapet for 2023

#### *Skatter*

Skattekostnaden i resultatregnskapet omfatter både periodens betalbare skatt og endring i utsatt skatt. Utsatt skatt er beregnet med 22% på grunnlag av de midlertidige forskjeller som eksisterer mellom regnskapsmessige og skattemessige verdier, samt ligningsmessig underskudd til fremføring ved utgangen av regnskapsåret. Skatteøkende og skattereduserende midlertidige forskjeller som reverserer eller kan reversere i samme periode er utlignet og nettoført. Netto utsatt skattefordel balanseføres i den grad det er sannsynlig at denne kan bli nyttiggjort.

#### *Kontantstrømoppstilling*

Kontantstrømoppstillingen er utarbeidet etter den indirekte metode. Kontanter og kontantekvivalenter omfatter kontanter, bankinnskudd og andre kortsiktige, likvide plasseringer.

#### *Bruk av estimater*

Ledelsen har brukt estimater og forutsetninger som har påvirket resultatregnskapet og verdsettelsen av eiendeler og gjeld, samt usikre eiendeler og forpliktelser på balansedagen under utarbeidelsen av årsregnskapet i henhold til god regnskapsskikk.

### Note 2 - Fusjon

Med virkning fra 01.01.2023 har Hasås AS (934 995 953) gjennomført fusjon med søsterselskapene Eikås Sagbruk AS (979 894 503) og Telemarksbruket AS (983 188 397), hvor Hasås AS er overtagende selskap. Fusjonen gjennomføres med regnskapsmessig og skattemessig kontinuitet. Sammenligningstallene er ikke omarbeidet ihht NRS 9.



## Hasås AS

### Noter til regnskapet for 2023

#### Note 3 - Salgsinntekter

	2023	2022
<i>Pr. virksomhetsområde</i>		
Byggevarer Handel	12 321 050	26 205 923
Trelast egenprodusert	99 965 080	136 255 539
Trelast Handel Trading	156 677 235	226 873 190
Kutterflis/Kapp	19 270 156	4 727 827
Skurlast Norge	57 721 919	0
Skurlast Eksport	13 456 383	0
Sagflis	1 896 823	0
Tømmer	92 100	0
	<u>361 400 746</u>	<u>394 062 479</u>
<i>Geografisk fordeling</i>		
Vestfold og Telemark	132 736 424	127 892 705
Rogaland	20 367 324	103 596 727
Agder	102 652 063	105 504 244
Viken	43 868 958	57 068 803
Innlandet	9 588 695	0
Vestland	11 652 107	0
Trøndelag	11 831 295	0
Diverse	15 247 497	0
Eksport	13 456 383	0
	<u>361 400 746</u>	<u>394 062 479</u>

Selskapets virksomhetsområdet er salg av trelast og skurlast fra Kodal, Eikås og Telemarksbruket. Selskapets markedssegment er forhandlere, entreprenører, produsenter og eksport . Alle kostnader og inntekter refererer seg til denne type virksomhet.

Proforma salgsinntekter for Hasås AS inkludert fusjonerte virksomheter er 623 mnok i 2022.

#### Note 4 - Transaksjoner med selskap i samme konsern

<i>Salgsinntekter til selskap i samme konsern, FKV og TS</i>	2023	2022
Salg til Eikås AS	0	3 919 614
Salg til Telemarksbruket	0	37 070
Salg til Lundgrens Hyvleri	112 405	30 473
Salg til AT Skog SA	816 000	0
Sum	<u>928 405</u>	<u>3 987 157</u>
<i>Varekostnad fra selskaper i samme konsern, FKV og TS</i>	2023	2022
Kjøp fra Eikås	0	4 977 715
Kjøp fra Telemarksbruket	0	2 268 435
Kjøp fra Lundgrens Hyvleri	27 809 927	50 929 288
Kjøp fra AT Skog SA	75 886 265	0
Sum	<u>103 696 192</u>	<u>58 175 438</u>



## Hasås AS

---

### Noter til regnskapet for 2023

#### Note 5 - Terminkontrakter

Pr. 31.12.2022 hadde selskapet inngått 8 terminkontrakter. Terminkontraktene er verdisikring av vaultarisiko knyttet til leverandørgjeld og inngåtte avtaler i utenlandsk valuta per balansedagen, og kontantstrømsikring til planlagte varekjøp hvor varene ble levert i 2023. 31.12.22 var beløpet på kontraktene nok 20 000 000 til en kurs på 0,95, virkelig verdi av kontraktene var nok 571 900.

I 2023 har ikke selskapet tegnet egne terminkontrakter for Hasås AS, sikringen gjøres totalt for AT Skog konsernet, basert på vurderinger av konsernets totale aktivitet og eksponering.

#### Note 6 - Lønnskostnader, antall ansatte, lån til ansatte og godtgjørelse til revisor

<i>Lønnskostnader</i>	<b>2023</b>	<b>2022</b>
Lønninger	73 324 272	39 321 698
Arbeidsgiveravgift	11 918 452	6 261 792
Pensjonskostnader	2 922 820	1 843 769
Andre ytelser	3 176 989	3 863 709
Sum	<u>91 342 533</u>	<u>51 290 968</u>

Selskapet har i regnskapsåret sysselsatt totalt 109 årsverk.

#### *Ytelser til ledende personer*

	Daglig leder	Styret
Lønn	1 868 359	70 000
Annen godtgjørelse	8 472	0

Selskapet er pliktig til å ha tjenstepensjonsordning etter lov om obligatorisk tjenstepensjon. Selskapets pensjonsordninger tilfredsstiller kravene i denne loven.

<i>Godtgjørelse til revisor er fordelt på følgende:</i>	<b>2023</b>
Revisjon	540 500
Andre tjenester	227 130

Merverdiavgift er ikke inkludert i revisjonshonoraret.



## Hasås AS

### Noter til regnskapet for 2023

#### Note 7 - Varige driftsmidler

	Finansiell leasing	Tomter,	Bygninger og annen eiendom	Maskiner og anlegg	Driftsløsøre, inventar, verktøy mm.	Sum
Anskaffelseskost 01.01.	27 228 846	0	5 133 283	47 108 551	20 642 838	100 113 518
Tilgang kjøpte driftsmidler	6 614 172	0	2 064 379	0	2 405 330	11 083 881
Tilgang ved fusjon	6 807 274	5 356 411	67 057 572	125 205 557	5 802 489	210 229 303
Avgang solgte driftsmidler	0	0	0	-902 970	0	-902 970
Anskaffelseskost 31.12.	40 650 292	5 356 411	74 255 234	171 411 138	28 850 657	320 523 732
Akk.avskrivning 31.12.	-10 130 527	0	-42 790 472	-127 403 614	-23 156 749	-203 481 362
Balansført pr. 31.12.	30 519 765	5 356 411	31 464 762	44 007 524	5 693 908	117 042 370
Årets avskrivninger	3 916 864	0	778 914	8 355 985	1 423 324	14 475 087
Økonomisk levetid	5 - 20 år		5 - 10 år	5 - 20 år	5 - 10 år	
Avskrivningsplan	Lineær		Lineær	Lineær	Lineær	

#### Note 8 - Leieavtaler

Selskapet har operasjonelle leieavtaler tilknyttet kontorutstyr og husleie. Disse er ikke balansført, da leieavtalene i henhold til god regnskapsskikk ikke er å anse som finansiell leasing. Årlig leie for kontorutstyr utgjør nok 254.760 og er kostnadsført under andre driftskostnader. Leiekontraktene går fra 1 til 5 år og er ikke balansført da de er behandlet som operasjonell leasing. De første kontraktene går ut i 2024. Årlig leie av driftsanlegg utgjør nok 8.483.347 eks mva og er kostnadsført under andre driftskostnader. Husleiekontrakten har varighet f.o.m. 01.06.2021 t.o.m. 31.12.2031.

#### Note 9 - Annen finansinntekt og -kostnader

	2023	2022
<i>Finansinntekter</i>		
Valutagevinst	3 856 716	3 272 586
Andre renteinntekter	210 940	46 213
Renteinntekter fra foretak i samme konsern	80 385	4 037
	<u>4 148 042</u>	<u>3 322 836</u>
<i>Finanskostnader</i>		
Valutatap	3 201 983	5 263 142
Andre rentekostnader	858 336	289 787
Renter finansiell leasing	1 325 432	515 779
Rentekostnader fra foretak i samme konsern	1 135 220	243 457
	<u>6 520 971</u>	<u>6 312 165</u>



## Hasås AS

---

### Noter til regnskapet for 2023

#### Note 10 - Skatt

<i>Årets skattekostnad fordeler seg på:</i>	<b>2023</b>	<b>2022</b>
Endring utsatt skatt	-16 501 206	463 561
Årets totale skattekostnad	<u>-16 501 206</u>	<u>463 561</u>
 <i>Beregning av årets skattegrunnlag:</i>	 <b>2023</b>	 <b>2022</b>
Ordinært resultat før skattekostnad	-75 131 336	2 067 354
Permanente forskjeller	125 850	39 742
Endring i midlertidige forskjeller	-5 426 059	-10 054 104
Alminnelig inntekt	-80 431 545	-7 947 008
Mottatt konsernbidrag	0	7 947 008
Årets skattegrunnlag	<u>-80 431 545</u>	<u>0</u>
 <i>Oversikt over midlertidige forskjeller</i>	 <b>2023</b>	 <b>2022</b>
Driftsmidler inkl goodwill	15 781 430	10 547 780
Varebeholdning	0	-2 368 675
Utestående fordringer	-1 200 000	-500 001
Balanseførte leieavtaler i regnskapet, skattemessig ikke aktivert	0	6 716 283
Regnskapsmessig avsetninger	-736 717	
Finansielle leieavtaler	11 178 019	
Sum	<u>25 022 732</u>	<u>14 395 387</u>
Akkumulert fremførbart underskudd før konsernbidrag	-80 431 545	0
Netto midlertidige forskjeller pr 31.12	<u>-55 408 813</u>	<u>14 395 387</u>
 Utsatt skattefordel(-) /Utsatt skatt (+) (22%)	 -12 189 939	 3 166 985

I forbindelse med fusjon med søsterselskapene Eikås Sagbruk AS og Telemarksbruket AS ble det tilført positive midlertidige forskjeller relatert til eiendeler og gjeld på nok 5 201 286. Skatteeffekten gir utsatt skatt på nok 1 144 283 som er bokført direkte mot egenkapitalen ved fusjonen.



## Hasås AS

---

### Noter til regnskapet for 2023

#### Note 11 - Finansiell leasing

<i>Forfallsstruktur leasinggjeld nominelle verdier</i>	<b>2023</b>	<b>2022</b>
Innen 12 mnd	7 224 888	6 044 563
12 - 60 mnd	14 759 473	10 745 729
	<u>21 984 361</u>	<u>16 790 292</u>
 <i>Forfallsstruktur leasinggjeld nåverdier</i>		
Innen 12 mnd	6 783 933	5 934 048
12 - 60 mnd	12 557 818	8 874 102
	<u>19 341 751</u>	<u>14 808 150</u>
 <i>Finansiell leasing</i>		
Bokført verdi av leasede driftsmidler	30 519 770	21 524 434
Leasing gjeld	<u>-19 341 751</u>	<u>-14 808 151</u>
Netto	<u>11 178 019</u>	<u>6 716 283</u>

I forbindelse med fusjon med søsterselskapene Eikås Sagbruk AS og Telemarksbruket AS er det overført leasingkontrakter med balanseført eiendel på nok 6 298 028 og tilhørende forpliktelse på nok 5 194 193.

#### Note 12 - Datterselskap, tilknyttet selskap m v

Selskap	Ervervet	Kontor	Eier- andel	Resultat 2023	Egenkapital pr. 31.12	Bokført verdi pr. 31.12
Lundgrens Hyvleri AB	01.01.2022	Brattsbacka, Sverige	100 %	-586 789	48 396 900	34 383 446

#### Note 13 - Varer

	<b>2023</b>	<b>2022</b>
Råvarer og innkjøpte halvfabrikater	27 789 250	7 554 690
Varer under tilvirkning	4 597 408	2 211 126
Ferdige egentilvirkede varer	61 573 314	17 048 170
Produksjonsmateriell	2 691 214	3 062 527
Handelsvarer	<u>3 101 228</u>	<u>36 103 312</u>
Sum	<u>99 752 414</u>	<u>65 979 825</u>



## Hasås AS

---

### Noter til regnskapet for 2023

#### Note 14 - Mellomværende med selskap i samme konsern, FKV og TS

<i>Fordringer på selskap i samme konsern, FKV og TS</i>	<b>2023</b>	<b>2022</b>
Lån til selskap i samme konsern	1 215 437	0
Kundefordringer til Eikås	0	713 564
Kundefordringer til Lundgrens Hyvleri	37 081	30 473
Tilgode konsernbidrag	0	7 947 008
Sum	<u>1 252 518</u>	<u>8 691 045</u>

<i>Gjeld til selskap i samme konsern, FKV og TS</i>	<b>2023</b>	<b>2022</b>
Gjeld til AT Skog SA (konsernkonto)	-74 402 470	-14 051 263
Gjeld til AT Industrier AS	0	-84 533 277
Leverandørgjeld til AT Skog SA	-8 675 878	0
Leverandørgjeld til Eikås Sagbruk AS	0	-2 280 995
Leverandørgjeld til Lundgrens Hyvleri	-2 136 106	-2 043 671
Sum	<u>-85 214 454</u>	<u>-102 909 206</u>

Hasås AS er deltaker i morselskapet AT Skog SA sin konsernkontoavtale og pantsatte eiendeler er stillet som sikkerhet for konsernets samlede mellomværende med långiver. Konsernets samlede kreditttramme er på nok 100 000 000 og konsernets samlede saldo på denne kontoen var negativ med nok 84 636 519 pr. 31.12.2023. Hasås AS sin saldo på konsernkassekreditten er negativ med nok 74 402 470 pr. 31.12.2023

#### Note 15 - Andre kortsiktige fordringer og annen kortsiktig gjeld

<i>Andre kortsiktige fordringer</i>	<b>2023</b>	<b>2022</b>
Forskuddsbetalte kostnader	3 946 400	5 361 416
Konsernmellomværende	814	7 951 384
Tilgode bonus leverandør	152 332	1 395 059
Andre kortsiktige fordringer	1 274 130	69 341
Sum	<u>5 373 676</u>	<u>14 777 200</u>

<i>Annen kortsiktig gjeld</i>	<b>2023</b>	<b>2022</b>
Konsernmellomværende	74 402 470	14 051 264
Feriepenger	8 232 359	4 409 653
Kundebonus	2 888 293	0
Annen kortsiktig gjeld	165 027	648 418
Påløpne kostnader	742 118	1 079 669
Sum	<u>86 430 267</u>	<u>20 189 004</u>

#### Note 16 - Bankinnskudd

	<b>2023</b>
Bundne skattetrekkmidler utgjør	2 884 325



## Hasås AS

### Noter til regnskapet for 2023

#### Note 17 - Aksjekapital og aksjonærinformasjon

Aksjekapitalen består av:

	Antall	Pålydende	Balansført
Ordinære aksjer	300 000	6,6	1 980 000

Oversikt over aksjonærene i selskapet pr. 31.12:

	Ordinære aksjer	Eierandel	Stemmeandel
At Industrier AS	300 000	100 %	100 %

#### Note 18 - Egenkapital

	Aksjekapital	Overkurs	Annen innskutt egenkapital	Ikke registrert Kapitalforhøyelse	Annen egenkapital	Sum
Egenkapital 01.01.	1 980 000	0	6 198 666	0	50 012 920	58 191 586
Tilført EK ved fusjon	0	19 802 454	4 444 123	0	38 686 504	62 933 081
Ikke registrert kapitalforhøyelse*	0	0	0	111 478 821	0	111 478 821
Årsresultat	0	0	0	0	-58 630 130	-58 630 130
<b>Egenkapital 31.12.</b>	<b>1 980 000</b>	<b>19 802 454</b>	<b>10 642 789</b>	<b>111 478 821</b>	<b>30 069 294</b>	<b>173 973 358</b>

\*Kapitalforhøyelse ble registrert 19.01.2024

Med virkning fra 01.01.2023 har Hasås AS gjennomført fusjon med søsterselskapene Eikås Sagbruk AS og Telemarksbruket AS, hvor Hasås AS er overtagende selskap. Fusjonen gjennomføres med regnskapsmessig og skattemessig kontinuitet.

Selskapet inngår i konsernregnskapet til AT Skog SA og benytter seg av unntaksregelen i regnskapsloven §3-7. Konsernregnskapet kan fåes utlevert ved AT Skog SA sitt hovedkontor i Porsgrunn

#### Note 19 - Langsiktig gjeld

<i>Gjeld til selskap i samme konsern</i>	2023	2022
Gjeld til AT Industrier	0	84 533 277

<i>Annen langsiktig gjeld</i>	2023	2022
Gjeld tilknyttet finansiell leasing	19 341 751	14 808 151
Annen langsiktig gjeld	736 717	0
<b>Sum</b>	<b>20 078 468</b>	<b>14 808 151</b>

<i>Bokført verdi av eiendeler stilt som sikkerhet for pantelikret gjeld</i>	2023	2022
Driftsløsøre	49 701 433	38 954 789
Kundefordringer	40 566 325	31 850 919
Varelager	99 752 414	65 979 825
<b>Sum</b>	<b>190 020 172</b>	<b>136 785 533</b>



**Hasås AS**

---

**Noter til regnskapet for 2023**



 Admincontrol

## List of Signatures Page 1/1

### Årsregnskap Hasås AS 2023.pdf

Name	Method	Signed at
Solbakken, Stine Benedicte	BANKID	2024-03-21 11:33 GMT+01
Wærstad, Eivind	BANKID	2024-03-20 15:44 GMT+01
Engebreetsen, Jan-Erik	BANKID	2024-03-20 15:37 GMT+01
Øynes, Anders Roger	BANKID	2024-03-20 11:03 GMT+01



This file is sealed with a digital signature. The seal is a guarantee for the authenticity of the document.

External reference: 1EC350C2125E40E98F6B246C06F48945



Hasås AS

---

## Årsrapport for 2023

### Årsberetning

#### Årsregnskap

- Resultatregnskap
- Balanse
- Kontantstrømoppstilling
- Noter

### Revisjonsberetning



This file is sealed with a digital signature.  
The seal is a guarantee for the authenticity  
of the document.

Document ID:  
1EC350C2125E40E98F6B246C06F48945



## Hasås AS

### Resultatregnskap

	Note	2023	2022
<b>Driftsinntekter</b>			
Salgsinntekt	3, 4, 5	361 400 746	394 062 479
Annen driftsinntekt		1 260 432	570 626
Sum driftsinntekter		<u>362 661 178</u>	<u>394 633 105</u>
<b>Driftskostnader</b>			
Beholdningsendring egentilvirkede varer		24 006 596	22 108 975
Varekostnad	4, 5	223 644 160	261 499 029
Lønnskostnad	6	91 342 534	51 290 969
Avskrivning	7	14 475 087	5 125 878
Annen driftskostnad	6, 8	81 951 208	49 551 570
Sum driftskostnader		<u>435 419 585</u>	<u>389 576 421</u>
Driftsresultat		<u>-72 758 407</u>	<u>5 056 684</u>
<b>Finansinntekter og finanskostnader</b>			
Annen finansinntekt	9	4 148 042	3 322 836
Annen finanskostnad	9	6 520 971	6 312 165
Netto finansposter		<u>-2 372 929</u>	<u>-2 989 329</u>
Ordinært resultat før skattekostnad		<u>-75 131 336</u>	<u>2 067 355</u>
Skattekostnad på ordinært resultat	10	<u>-16 501 206</u>	<u>463 561</u>
Årsresultat		<u>-58 630 130</u>	<u>1 603 794</u>
<b>Overføringer og disponeringer</b>			
Overføringer annen egenkapital	18	-58 630 130	1 603 794



This file is sealed with a digital signature.  
The seal is a guarantee for the authenticity  
of the document.

Document ID:  
1EC350C2125E40E98F6B246C06F48945



## Hasås AS

### Balanse pr. 31. desember

	Note	2023	2022
<b>Anleggsmidler</b>			
<i>Immaterielle eiendeler</i>			
Utsatt skattefordel	10	12 189 938	0
<i>Varige driftsmidler</i>			
Tomter, bygninger og annen fast eiendom	7	36 821 173	0
Maskiner og anlegg	7	61 671 972	20 390 282
Driftsløsøre, inventar, verktøy, kontormaskiner ol	7, 11	18 549 231	30 997 435
Sum varige driftsmidler		<u>117 042 376</u>	<u>51 387 717</u>
<i>Finansielle anleggsmidler</i>			
Investeringer i datterselskap	12	34 383 446	34 383 446
Investeringer i aksjer og andeler		741 888	741 888
Andre fordringer		0	14 189
Sum finansielle anleggsmidler		<u>35 125 334</u>	<u>35 139 523</u>
Sum anleggsmidler		<u>164 357 648</u>	<u>86 527 240</u>
<b>Omløpsmidler</b>			
Varer	13	<u>99 752 414</u>	<u>65 979 825</u>
<i>Fordringer</i>			
Kundefordringer	14	40 566 325	31 850 919
Andre fordringer	14, 15	5 373 676	14 777 200
Sum fordringer		<u>45 940 001</u>	<u>46 628 119</u>
Bankinnskudd, kontanter og lignende	5, 16	<u>3 338 887</u>	<u>3 495 285</u>
Sum omløpsmidler		<u>149 031 302</u>	<u>116 103 229</u>
Sum eiendeler		<u>313 388 950</u>	<u>202 630 469</u>



This file is sealed with a digital signature.  
The seal is a guarantee for the authenticity  
of the document.

Document ID:  
1EC350C2125E40E98F6B246C06F48945



## Hasås AS

### Balanse pr. 31. desember

	Note	2023	2022
<b>Egenkapital</b>			
<i>Innskutt egenkapital</i>			
Aksjekapital	17, 18	1 980 000	1 980 000
Overkurs	18	19 802 454	0
Ikke registrert kapitalforhøyelse	18	111 478 821	0
Annen innskutt egenkapital	18	10 642 789	6 198 666
Sum innskutt egenkapital		<u>143 904 064</u>	<u>8 178 666</u>
<i>Opptjent egenkapital</i>			
Annen egenkapital	18	30 069 294	50 012 920
Sum egenkapital		<u>173 973 358</u>	<u>58 191 586</u>
<b>Gjeld</b>			
<i>Avsetninger for forpliktelses</i>			
Utsatt skatt	10	0	3 166 985
<i>Annen langsiktig gjeld</i>			
Øvrig langsiktig gjeld	11, 19	20 078 468	98 864 642
<i>Kortsiktig gjeld</i>			
Gjeld til kredittinstitusjoner		8 688	0
Leverandørgjeld	14, 14	25 817 704	14 232 672
Skyldige offentlige avgifter	16	6 816 701	7 985 580
Annen kortsiktig gjeld	14, 15	86 694 031	20 189 004
Sum kortsiktig gjeld		<u>119 337 124</u>	<u>42 407 256</u>
Sum gjeld		<u>139 415 592</u>	<u>144 438 883</u>
Sum egenkapital og gjeld		<u>313 388 950</u>	<u>202 630 469</u>



This file is sealed with a digital signature.  
The seal is a guarantee for the authenticity  
of the document.

Document ID:  
1EC350C2125E40E98F6B246C06F48945



## Hasås AS

---

### Balanse pr. 31. desember

Note

2023

2022

31. desember 2023  
Kodal, 14. mars 2024

---

Jan-Erik Engebretsen  
Daglig leder

---

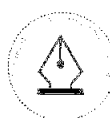
Anders Roger Øynes  
Styrets leder

---

Eivind Wærstad  
Styremedlem

---

Stine Benedicte Solbakken  
Styremedlem



This file is sealed with a digital signature.  
The seal is a guarantee for the authenticity  
of the document.

Document ID:  
1EC350C2125E40E98F6B246C06F48945



## Hasås AS

### Kontantstrømoppstilling

	Note	2023	2022
<b>Kontantstrømmer fra operasjonelle aktiviteter</b>			
Resultat før skattekostnad		-75 131 336	2 067 354
Periodens betalte skatt		-2 952 856	0
Gevinst ved salg av anleggsmidler		-667 030	-570 626
Ordinære avskrivninger		14 475 087	5 125 878
Endring i varelager, kundefordringer og leverandørgjeld		38 432 806	25 524 259
Endring i andre tidsavgrensningsposter		-22 642 370	-10 422 042
Netto kontantstrøm fra operasjonelle aktiviteter		<u>-48 485 699</u>	<u>21 724 823</u>
<b>Kontantstrømmer fra investeringsaktiviteter</b>			
Innbetalinger ved salg av varige driftsmidler		1 570 000	2 715 000
Utbetalinger ved kjøp av varige driftsmidler		-4 469 709	-16 855 987
Utbetalinger ved kjøp av aksjer og andeler i andre foretak		0	-34 383 446
Innbetalt på kortsiktige og langsiktige fordringer		14 189	39 161
Inn-/utbetalinger mellomv. til konsernselskap		0	11 500 000
Netto kontantstrøm fra investeringsaktiviteter		<u>-2 885 520</u>	<u>-36 985 272</u>
<b>Kontantstrømmer fra finansieringsaktiviteter</b>			
Utbetalinger ved nedbetaling av langsiktig gjeld		-1 792 679	0
Netto endring i kassekreditt		0	-19 303
Avdrag finansiell leasing		-7 274 762	-5 931 223
Kontanteffekt relatert til konsernkonto		58 411 123	9 927 558
Netto kontantstrøm fra finansieringsaktiviteter		<u>49 343 682</u>	<u>3 977 032</u>
Tilført kontanter og bankinnskudd ved fusjon		1 871 139	0
Netto endring i likvider i året		-156 398	-11 283 417
Kontanter og bankinnskudd per 01.01		3 495 285	14 778 702
Kontanter og bankinnskudd per. 31.12		<u>3 338 887</u>	<u>3 495 285</u>



This file is sealed with a digital signature.  
The seal is a guarantee for the authenticity  
of the document.

Document ID:  
1EC350C2125E40E98F6B246C06F48945



## Hasås AS

---

### Noter til regnskapet for 2023

#### Note 1 - Regnskapsprinsipper

Årsregnskapet er satt opp i samsvar med regnskapslovens bestemmelser og god regnskapsskikk.

##### *Salgsinntekter*

Inntektsføring ved salg av varer skjer på leveringstidspunktet. Tjenester inntektsføres i takt med utførelsen. Andelen av salgsinntekter som knytter seg til fremtidige serviceytelser balanseføres som uopptjent inntekt ved salget, og inntektsføres deretter i takt med levering av ytelsene.

##### *Klassifisering og vurdering av balanseposter*

Omløpsmidler og kortsiktig gjeld omfatter poster som forfaller til betaling innen ett år etter balansedagen, samt poster som knytter seg til varekretsløpet. Øvrige poster er klassifisert som anleggsmiddel/langsiktig gjeld.

Omløpsmidler vurderes til laveste av anskaffelseskost og virkelig verdi. Kortsiktig gjeld balanseføres til nominelt beløp på etableringstidspunktet.

Anleggsmidler vurderes til anskaffelseskost, men nedskrives til virkelig verdi ved verdifall som ikke forventes å være forbigående. Anleggsmidler med begrenset økonomisk levetid avskrives planmessig. Langsiktig gjeld balanseføres til nominelt beløp på etableringstidspunktet.

##### *Fordringer*

Kundefordringer og andre fordringer er oppført i balansen til pålydende etter fradrag for avsetning til forventet tap. Avsetning til tap gjøres på grunnlag av individuelle vurderinger av de enkelte fordringene. I tillegg gjøres det for øvrige kundefordringer en uspesifisert avsetning for å dekke antatt tap.

##### *Varebeholdninger*

Lager av innkjøpte varer er verdsatt til laveste av anskaffelseskost og virkelig verdi. Anskaffelseskost vurderes etter FIFO- prinsippet. Egentilvirkede ferdigvarer og varer under tilvirkning er vurdert til full tilvirkningskost. Det foretas nedskrivning for påregnelig ukurans.

##### *Valuta*

Pengeposter i utenlandsk valuta er vurdert til kursen ved regnskapsårets slutt.

##### *Finansielle instrumenter og sikringer*

Selskapet benytter valutaterminkontrakter for å sikre deler av planlagte fremtidige varekjøp i utenlandsk valuta. Effekten av terminkontrakter som er effektive sikringsinstrumenter regnskapsføres sammen med transaksjoner fra tilhørende sikringsobjekt, mens eventuelle ineffektivitet i sikringen regnskapsføres som finanskostnad.

##### *Varige driftsmidler*

Varige driftsmidler balanseføres og avskrives over driftsmidlets forventede økonomiske levetid. Direkte vedlikehold av driftsmidler kostnadsføres løpende under driftskostnader, mens påkostninger eller forbedringer tillegges driftsmidlets kostpris og avskrives i takt med driftsmidlet. Dersom gjenvinnbart beløp av driftsmiddelet er lavere enn balanseført verdi foretas nedskrivning til gjenvinnbart beløp. Gjenvinnbart beløp er det høyeste av netto salgsverdi og verdi i bruk. Verdi i bruk er nåverdien av de fremtidige kontantstrømmene som eiendelen vil generere.

##### *Leasing / leieavtaler*

Driftsmidler som leies på betingelser som i det vesentligste overfører de økonomiske rettigheter og forpliktelser til selskapet (finansiell leasing) aktiveres som driftsmidler, og medtas som forpliktelser under rentebærende gjeld til nominell anskaffelseskost ved kontraktsinngåelse.

---



This file is sealed with a digital signature.  
The seal is a guarantee for the authenticity  
of the document.

Document ID:  
1EC350C2125E40E98F6B246C06F48945



## Hasås AS

---

### Noter til regnskapet for 2023

#### *Skatter*

Skattekostnaden i resultatregnskapet omfatter både periodens betalbare skatt og endring i utsatt skatt. Utsatt skatt er beregnet med 22% på grunnlag av de midlertidige forskjeller som eksisterer mellom regnskapsmessige og skattemessige verdier, samt ligningsmessig underskudd til fremføring ved utgangen av regnskapsåret. Skatteøkende og skattereduserende midlertidige forskjeller som reverserer eller kan reversere i samme periode er utlignet og nettoført. Netto utsatt skattefordel balanseføres i den grad det er sannsynlig at denne kan bli nyttiggjort.

#### *Kontantstrømoppstilling*

Kontantstrømoppstillingen er utarbeidet etter den indirekte metode. Kontanter og kontantekvivalenter omfatter kontanter, bankinnskudd og andre kortsiktige, likvide plasseringer.

#### *Bruk av estimater*

Ledelsen har brukt estimater og forutsetninger som har påvirket resultatregnskapet og verdsettelsen av eiendeler og gjeld, samt usikre eiendeler og forpliktelser på balansedagen under utarbeidelsen av årsregnskapet i henhold til god regnskapsskikk.

### Note 2 - Fusjon

Med virkning fra 01.01.2023 har Hasås AS (934 995 953) gjennomført fusjon med søsterselskapene Eikås Sagbruk AS (979 894 503) og Telemarksbruket AS (983 188 397), hvor Hasås AS er overtagende selskap. Fusjonen gjennomføres med regnskapsmessig og skattemessig kontinuitet. Sammenligningstallene er ikke omarbeidet ihht NRS 9.



This file is sealed with a digital signature.  
The seal is a guarantee for the authenticity  
of the document.

Document ID:  
1EC350C2125E40E98F6B246C06F48945



## Hasås AS

### Noter til regnskapet for 2023

#### Note 3 - Salgsinntekter

	2023	2022
<i>Pr. virksomhetsområde</i>		
Byggevarer Handel	12 321 050	26 205 923
Trelast egenprodusert	99 965 080	136 255 539
Trelast Handel Trading	156 677 235	226 873 190
Kutterflis/Kapp	19 270 156	4 727 827
Skurlast Norge	57 721 919	0
Skurlast Eksport	13 456 383	0
Sagflis	1 896 823	0
Tømmer	92 100	0
	<u>361 400 746</u>	<u>394 062 479</u>
<i>Geografisk fordeling</i>		
Vestfold og Telemark	132 736 424	127 892 705
Rogaland	20 367 324	103 596 727
Agder	102 652 063	105 504 244
Viken	43 868 958	57 068 803
Innlandet	9 588 695	0
Vestland	11 652 107	0
Trøndelag	11 831 295	0
Diverse	15 247 497	0
Eksport	13 456 383	0
	<u>361 400 746</u>	<u>394 062 479</u>

Selskapets virksomhetsområdet er salg av trelast og skurlast fra Kodal, Eikås og Telemarksbruket. Selskapets markedssegment er forhandlere, entreprenører, produsenter og eksport . Alle kostnader og inntekter refererer seg til denne type virksomhet.

Proforma salgsinntekter for Hasås AS inkludert fusjonerte virksomheter er 623 mnok i 2022.

#### Note 4 - Transaksjoner med selskap i samme konsern

<i>Salgsinntekter til selskap i samme konsern, FKV og TS</i>	2023	2022
Salg til Eikås AS	0	3 919 614
Salg til Telemarksbruket	0	37 070
Salg til Lundgrens Hyvleri	112 405	30 473
Salg til AT Skog SA	<u>816 000</u>	<u>0</u>
Sum	<u>928 405</u>	<u>3 987 157</u>
<i>Varekostnad fra selskaper i samme konsern, FKV og TS</i>	2023	2022
Kjøp fra Eikås	0	4 977 715
Kjøp fra Telemarksbruket	0	2 268 435
Kjøp fra Lundgrens Hyvleri	27 809 927	50 929 288
Kjøp fra AT Skog SA	<u>75 886 265</u>	<u>0</u>
Sum	<u>103 696 192</u>	<u>58 175 438</u>



This file is sealed with a digital signature.  
The seal is a guarantee for the authenticity  
of the document.

Document ID:  
1EC350C2125E40E98F6B246C06F48945



## Hasås AS

### Noter til regnskapet for 2023

#### Note 5 - Terminkontrakter

Pr. 31.12.2022 hadde selskapet inngått 8 terminkontrakter. Terminkontraktene er verdisikring av vaultarisiko knyttet til leverandørgjeld og inngåtte avtaler i utenlandsk valuta per balansedagen, og kontantstrømsikring til planlagte varekjøp hvor varene ble levert i 2023. 31.12.22 var beløpet på kontraktene nok 20 000 000 til en kurs på 0,95, virkelig verdi av kontraktene var nok 571 900.

I 2023 har ikke selskapet tegnet egne terminkontrakter for Hasås AS, sikringen gjøres totalt for AT Skog konsernet, basert på vurderinger av konsernets totale aktivitet og eksponering.

#### Note 6 - Lønnskostnader, antall ansatte, lån til ansatte og godtgjørelse til revisor

Lønnskostnader	2023	2022
Lønninger	73 324 272	39 321 698
Arbeidsgiveravgift	11 918 452	6 261 792
Pensjonskostnader	2 922 820	1 843 769
Andre ytelser	3 176 989	3 863 709
Sum	<u>91 342 533</u>	<u>51 290 968</u>

Selskapet har i regnskapsåret sysselsatt totalt 109 årsverk.

#### Ytelser til ledende personer

	Daglig leder	Styret
Lønn	1 868 359	70 000
Annen godtgjørelse	8 472	0

Selskapet er pliktig til å ha tjenestepensjonsordning etter lov om obligatorisk tjenestepensjon. Selskapets pensjonsordninger tilfredsstiller kravene i denne loven.

Godtgjørelse til revisor er fordelt på følgende:	2023
Revisjon	540 500
Andre tjenester	227 130

Merverdiavgift er ikke inkludert i revisjonshonoraret.



This file is sealed with a digital signature.  
The seal is a guarantee for the authenticity  
of the document.

Document ID:  
1EC350C2125E40E98F6B246C06F48945



## Hasås AS

### Noter til regnskapet for 2023

#### Note 7 - Varige driftsmidler

	Finansiell leasing	Tomter,	Bygninger og annen eiendom	Maskiner og anlegg	Driftsløsøre, inventar, verkøy mm.	Sum
Anskaffelseskost 01.01.	27 228 846	0	5 133 283	47 108 551	20 642 838	100 113 518
Tilgang kjøpte driftsmidler	6 614 172	0	2 064 379	0	2 405 330	11 083 881
Tilgang ved fusjon	6 807 274	5 356 411	67 057 572	125 205 557	5 802 489	210 229 303
Avgang solgte driftsmidler	0	0	0	-902 970	0	-902 970
Anskaffelseskost 31.12.	40 650 292	5 356 411	74 255 234	171 411 138	28 850 657	320 523 732
Akk.avskrivning 31.12.	-10 130 527	0	-42 790 472	-127 403 614	-23 156 749	-203 481 362
Balanseført pr. 31.12.	30 519 765	5 356 411	31 464 762	44 007 524	5 693 908	117 042 370
Årets avskrivninger	3 916 864	0	778 914	8 355 985	1 423 324	14 475 087
Økonomisk levetid	5 - 20 år		5 -10 år	5 - 20 år	5 -10 år	
Avskrivningsplan	Lineær		Lineær	Lineær	Lineær	

#### Note 8 - Leieavtaler

Selskapet har operasjonelle leieavtaler tilknyttet kontorutstyr og husleie. Disse er ikke balanseført, da leieavtalene i henhold til god regnskapsskikk ikke er å anse som finansiell leasing. Årlig leie for kontorutstyr utgjør nok 254.760 og er kostnadsført under andre driftskostnader. Leiekontraktene går fra 1 til 5 år og er ikke balanseført da de er behandlet som operasjonell leasing. De første kontraktene går ut i 2024. Årlig leie av driftsanlegg utgjør nok 8.483.347 eks mva og er kostnadsført under andre driftskostnader. Husleiekontrakten har varighet f.o.m. 01.06.2021 t.o.m. 31.12.2031.

#### Note 9 - Annen finansinntekt og -kostnader

	2023	2022
<i>Finansinntekter</i>		
Valutagevinst	3 856 716	3 272 586
Andre renteinntekter	210 940	46 213
Renteinntekter fra foretak i samme konsern	80 385	4 037
	<u>4 148 042</u>	<u>3 322 836</u>
<i>Finanskostnader</i>		
Valutatap	3 201 983	5 263 142
Andre rentekostnader	858 336	289 787
Renter finansiell leasing	1 325 432	515 779
Rentekostnader fra foretak i samme konsern	1 135 220	243 457
	<u>6 520 971</u>	<u>6 312 165</u>



This file is sealed with a digital signature. The seal is a guarantee for the authenticity of the document.

Document ID:  
1EC350C2125E40E98F6B246C06F48945



## Hasås AS

### Noter til regnskapet for 2023

#### Note 10 - Skatt

<i>Årets skattekostnad fordeler seg på:</i>	<b>2023</b>	<b>2022</b>
Endring utsatt skatt	-16 501 206	463 561
Årets totale skattekostnad	-16 501 206	463 561
<i>Beregning av årets skattegrunnlag:</i>	<b>2023</b>	<b>2022</b>
Ordinært resultat før skattekostnad	-75 131 336	2 067 354
Permanente forskjeller	125 850	39 742
Endring i midlertidige forskjeller	-5 426 059	-10 054 104
Alminnelig inntekt	-80 431 545	-7 947 008
Mottatt konsernbidrag	0	7 947 008
Årets skattegrunnlag	-80 431 545	0
<i>Oversikt over midlertidige forskjeller</i>	<b>2023</b>	<b>2022</b>
Driftsmidler inkl goodwill	15 781 430	10 547 780
Varebeholdning	0	-2 368 675
Utestående fordringer	-1 200 000	-500 001
Balanseførte leieavtaler i regnskapet, skattemessig ikke aktivert	0	6 716 283
Regnskapsmessig avsetninger	-736 717	
Finansielle leieavtaler	11 178 019	
Sum	25 022 732	14 395 387
Akkumulert fremførbart underskudd før konsernbidrag	-80 431 545	0
Netto midlertidige forskjeller pr 31.12	-55 408 813	14 395 387
Utsatt skattefordel(-) /Utsatt skatt (+) (22%)	-12 189 939	3 166 985

I forbindelse med fusjon med søsterselskapene Eikås Sagbruk AS og Telemarksbruket AS ble det tilført positive midlertidige forskjeller relatert til eiendeler og gjeld på nok 5 201 286. Skatteeffekten gir utsatt skatt på nok 1 144 283 som er bokført direkte mot egenkapitalen ved fusjonen.



This file is sealed with a digital signature.  
The seal is a guarantee for the authenticity  
of the document.

Document ID:  
1EC350C2125E40E98F6B246C06F48945



## Hasås AS

### Noter til regnskapet for 2023

#### Note 11 - Finansiell leasing

	2023	2022
<i>Forfallsstruktur leasinggjeld nominelle verdier</i>		
Innen 12 mnd	7 224 888	6 044 563
12 - 60 mnd	14 759 473	10 745 729
	<u>21 984 361</u>	<u>16 790 292</u>
<i>Forfallsstruktur leasinggjeld nåverdier</i>		
Innen 12 mnd	6 783 933	5 934 048
12 - 60 mnd	12 557 818	8 874 102
	<u>19 341 751</u>	<u>14 808 150</u>
<i>Finansiell leasing</i>		
Bokført verdi av leasede driftsmidler	30 519 770	21 524 434
Leasing gjeld	-19 341 751	-14 808 151
Netto	<u>11 178 019</u>	<u>6 716 283</u>

I forbindelse med fusjon med søsterselskapene Eikås Sagbruk AS og Telemarksbruket AS er det overført leasingkontrakter med balanseført eiendel på nok 6 298 028 og tilhørende forpliktelse på nok 5 194 193.

#### Note 12 - Datterselskap, tilknyttet selskap m v

Selskap	Ervervet	Kontor	Eier- andel	Resultat 2023	Egenkapital pr. 31.12	Bokført verdi pr. 31.12
Lundgrens Hyvleri AB	01.01.2022	Brattsbacka, Sverige	100 %	-586 789	48 396 900	34 383 446

#### Note 13 - Varer

	2023	2022
Råvarer og innkjøpte halvfabrikater	27 789 250	7 554 690
Varer under tilvirkning	4 597 408	2 211 126
Ferdige egentilvirkede varer	61 573 314	17 048 170
Produksjonsmaterieill	2 691 214	3 062 527
Handelsvarer	3 101 228	36 103 312
Sum	<u>99 752 414</u>	<u>65 979 825</u>



This file is sealed with a digital signature.  
The seal is a guarantee for the authenticity  
of the document.

Document ID:  
1EC350C2125E40E98F6B246C06F48945



## Hasås AS

### Noter til regnskapet for 2023

#### Note 14 - Mellomværende med selskap i samme konsern, FKV og TS

<i>Fordringer på selskap i samme konsern, FKV og TS</i>	<b>2023</b>	<b>2022</b>
Lån til selskap i samme konsern	1 215 437	0
Kundefordringer til Eikås	0	713 564
Kundefordringer til Lundgrens Hyvleri	37 081	30 473
Tilgode konsernbidrag	0	7 947 008
Sum	<u>1 252 518</u>	<u>8 691 045</u>
<i>Gjeld til selskap i samme konsern, FKV og TS</i>	<b>2023</b>	<b>2022</b>
Gjeld til AT Skog SA (konsernkonto)	-74 402 470	-14 051 263
Gjeld til AT Industrier AS	0	-84 533 277
Leverandørgjeld til AT Skog SA	-8 675 878	0
Leverandørgjeld til Eikås Sagbruk AS	0	-2 280 995
Leverandørgjeld til Lundgrens Hyvleri	-2 136 106	-2 043 671
Sum	<u>-85 214 454</u>	<u>-102 909 206</u>

Hasås AS er deltaker i morselskapet AT Skog SA sin konsernkontoavtale og pantsatte eiendeler er stillet som sikkerhet for konsernets samlede mellomværende med långiver. Konsernets samlede kredittamme er på nok 100 000 000 og konsernets samlede saldo på denne kontoen var negativ med nok 84 636 519 pr. 31.12.2023. Hasås AS sin saldo på konsernkassekreditten er negativ med nok 74 402 470 pr. 31.12.2023

#### Note 15 - Andre kortsiktige fordringer og annen kortsiktig gjeld

<i>Andre kortsiktige fordringer</i>	<b>2023</b>	<b>2022</b>
Forskuddsbetalte kostnader	3 946 400	5 361 416
Konsernmellomværende	814	7 951 384
Tilgode bonus leverandør	152 332	1 395 059
Andre kortsiktige fordringer	1 274 130	69 341
Sum	<u>5 373 676</u>	<u>14 777 200</u>
<i>Annen kortsiktig gjeld</i> <td><b>2023</b></td> <td><b>2022</b></td>	<b>2023</b>	<b>2022</b>
Konsernmellomværende	74 402 470	14 051 264
Feriepenger	8 232 359	4 409 653
Kundebonus	2 888 293	0
Annen kortsiktig gjeld	428 791	648 418
Påløpne kostnader	742 118	1 079 669
Sum	<u>86 694 031</u>	<u>20 189 004</u>

#### Note 16 - Bankinnskudd

	<b>2023</b>
Bundne skattetreksmidler utgjør	2 884 325



This file is sealed with a digital signature.  
The seal is a guarantee for the authenticity  
of the document.

Document ID:  
1EC350C2125E40E98F6B246C06F48945



## Hasås AS

### Noter til regnskapet for 2023

#### Note 17 - Aksjekapital og aksjonærinformasjon

Aksjekapitalen består av:

	Antall	Pålydende	Balanseført
Ordinære aksjer	300 000	6,6	1 980 000

Oversikt over aksjonærene i selskapet pr. 31.12:

	Ordinære aksjer	Eierandel	Stemmeandel
At Industrier AS	300 000	100 %	100 %

#### Note 18 - Egenkapital

	Aksjekapital	Overkurs	Annen innskutt egenkapital	Ikke registrert Kapitalforhøyelse	Annen egenkapital	Sum
Egenkapital 01.01.	1 980 000	0	6 198 666	0	50 012 920	58 191 586
Tilført EK ved fusjon	0	19 802 454	4 444 123	0	38 686 504	62 933 081
Ikke registrert kapitalforhøyelse*	0	0	0	111 478 821	0	111 478 821
Årsresultat	0	0	0	0	-58 630 130	-58 630 130
Egenkapital 31.12.	1 980 000	19 802 454	10 642 789	111 478 821	30 069 294	173 973 358

\*Kapitalforhøyelse ble registrert 19.01.2024

Med virkning fra 01.01.2023 har Hasås AS gjennomført fusjon med søsterselskapene Eikås Sagbruk AS og Telemarksbruket AS, hvor Hasås AS er overtagende selskap. Fusjonen gjennomføres med regnskapsmessig og skattemessig kontinuitet.

Selskapet inngår i konsernregnskapet til AT Skog SA og benytter seg av unntaksregelen i regnskapsloven §3-7. Konsernregnskapet kan fåes utlevert ved AT Skog SA sitt hovedkontor i Porsgrunn

#### Note 19 - Langsiktig gjeld

<i>Gjeld til selskap i samme konsern</i>	2023	2022
Gjeld til AT Industrier	0	84 533 277

<i>Annen langsiktig gjeld</i>	2023	2022
Gjeld tilknyttet finansiell leasing	19 341 751	14 808 151
Annen langsiktig gjeld	736 717	0
Sum	20 078 468	14 808 151

<i>Bokført verdi av eiendeler stilt som sikkerhet for pantelikret gjeld</i>	2023	2022
Driftsløsøre	49 701 433	38 954 789
Kundefordringer	40 566 325	31 850 919
Varelager	99 752 414	65 979 825
Sum	190 020 172	136 785 533



This file is sealed with a digital signature. The seal is a guarantee for the authenticity of the document.

Document ID:  
1EC350C2125E40E98F6B246C06F48945



Admincontrol

## List of Signatures Page 1/1

### Årsrapport Hasås AS 2023.pdf

Name	Method	Signed at
Solbakken, Stine Benedicte	BANKID	2024-03-21 11:33 GMT+01
Wærstad, Eivind	BANKID	2024-03-20 15:44 GMT+01
Engebreetsen, Jan-Erik	BANKID	2024-03-20 15:37 GMT+01
Øynes, Anders Roger	BANKID	2024-03-20 11:03 GMT+01



This file is sealed with a digital signature. The seal is a guarantee for the authenticity of the document.

External reference: B9B3A05506DF4A4A9910466DDC57B2EA



Hasås AS

Styrets årsrapport for 2023

2023 ble et utfordrende år for norsk byggenæring og trelastbransjen. Fallet i aktiviteten forsterket seg igjennom året, og igangsettelse av nye boliger er nå på et historisk lavt nivå. Vi må tilbake til bankkrisen på 90 tallet for å finne tilsvarende tall. I tillegg til fall i volumer er marginene presset, det har vært økte priser på råstoff og innsatsfaktorer, uten at det har vært mulig å ta ut disse prisøkningene i marked på grunn av konkurransesituasjon og overkapasitet. Det har vært gjennomført kostnadskutt og endringer i organisasjonen for å tilpasse seg aktivitetsnivået, og det har vært gjennomført permitteringer både i Kodal og på Eikås. Ved inngangen til 2024 er det ingen ansatte som er permittert. På tross av et labert marked er det allikevel mange lyspunkter, det gjennomføres kontinuerlig forbedrings og effektiviserings tiltak i alle ledd for å utnytte kapasitet på anleggene og optimalisere prosesser. Flere investeringer er gjennomført, bl. annet ny flissilo i Kodal og ny innmater til høvelen. I tillegg er det gjennomført mange mindre vedlikeholdsinvesteringer og prosessforbedringer på alle anleggene for å være godt rigget og forberedt for den veksten som vil komme.

Hasås jobber aktivt med å selge konsepter og løsninger som tilfører kundene merverdi, sterke merkevarer som Kjernekleddning og Stjemepanel har gjort at vi har fått på plass nye kundeavtaler som vil gi vekst i 2024

01.01 2023 var Eikås fusjonert med Hasås og får sitt første fulle driftsår i Hasås. Med ny fabrikkledelse og samordning av ressurser og felles funksjoner med bl. annet felles ERP system har vi kunnet ta et bedre, og mer helhetlig grep med kunder og felles marked.

01.11.2023 ble Telemarksbruket innfusjonert i Hasås, og Håkon Myhra kom på plass som ny leder i Bø. Sammen med Lundgrens i Sverige har Hasås blitt en betydelig aktør, med en sterk merkevare og organisasjon som er godt rustet for fremtiden og videre vekst. Fusjonene er håndtert med regnskapsmessig og skattemessig kontinuitet med virkningstidspunkt 01.01.2023.

Hasås har i løpet av 2023 avvirket alt salg av byggevarer i Kodal og Eiken, for å rendyrke aktiviteten i henhold til strategien om å være en trelastprodusent, og leverandør til byggevarerhandelen. Det har vært gjennomført markedsdager for å avhende byggevarer og varer som ikke vil inngå i vårt sortiment fremover

**Hasås skal være den foretrukne leverandøren av kledning og trelast i vår definerte markedsområde.  
Og vi skal Bygge merkevarer rundt konsepter og verdiløkende foredling**



This file is sealed with a digital signature.  
The seal is a guarantee for the authenticity  
of the document.

Document ID:  
B9B3A05506DF4A4A9910466DDC57B2EA



## Vår virksomhet

Hasås AS eies av AT Industrier AS, som igjen er 100 % eid av AT Skog SA –

Hasås er et treforedlingskonsern med sagbruk og videreforedlingsanlegg både i Norge og Sverige som produserer skurlast og ferdig trelast med fokus på høy videreforedling og verdiskapning av tømmer. Våre kunder er i all hovedsak byggevarekjeder, byggmestre og annen trebearbeidende industri, både nasjonalt og internasjonalt.



Figuren ovenfor angir våre virksomheters geografiske plasseringer

## Regnskap og økonomi

Den økonomiske utviklingen for Hasås har vært utfordrende i 2023. Fallet i aktiviteten fortsatte igjennom året og etterspørsel etter trelast har vært på et historisk lavt nivå. Sammen med økte kostnader og pressede priser har marginene vært lave. Med høye renter og et generelt høyt kostnadsnivå har salg av boliger og øvrige investeringer i byggenæringen nærmest stoppet opp. Det har vært stort fokus på kostnadskontroll og optimal bruk av ressurser samtidig som investeringer har blitt utsatt. Det har også vært gjennomført andre kostnadsbesparende tiltak, bl. annet har det vært permittering av ansatte igjennom deler av året.

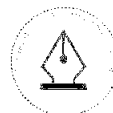
Omsetningen i 2023 ble 361 millioner kroner i 2023 mot 394 millioner i 2022. EBITDA ble -58 millioner kroner i 2023 mot 10 millioner kroner 2022. Resultat før skatt ble -75 millioner kroner mot 2 millioner kroner i 2022

Totalkapitalen 31.12.2023 er 313 millioner kroner, en økning på 111 millioner kroner fra året før. Endringen forklares blant annet av fusjonen med Eikås Sagbruk AS og Telemarksbruket AS i 2023. Egenkapitalen 31.12.2023 er 174 millioner kroner, og utgjør 55,5% av totalkapitalen. Tilsvarende tall i 2022 var 58 millioner kroner og 28,7%. Egenkapitalen ble styrket vesentlig i 2023 ved gjeldskonvertering på 111 millioner kroner.

Resultat før skattekostnad er et underskudd på 75 millioner kroner. Kontantstrøm fra operasjonelle aktiviteter er negativ med 48 millioner kroner. Forskjellen forklares i hovedsak av avskrivninger på 14 millioner kroner og endringer i varelager, kundefordringer og andre tidsavgrensningsposter på 15 millioner kroner. Netto kontantstrøm fra finansieringsaktiviteter er 49 millioner kroner. 58 millioner kroner er kontantstrøm fra konsernkontoordningen, mens betalte avdrag på finansiell leasing er kr 7 millioner kroner.

Disponering av resultat: Selskapets underskudd på kroner 58.630.130 overføres til annen egenkapital.

Selskapet har lav finansiell risiko, og pr. 31.12.2023. Selskapet har ingen finansielle terminsikringer eller finanskontrakter. Vi kjøper mindre trelast fra Sverige som følge av større tilgang i fra egne kanaler. Det vurderes løpende om vi skal sikre valuta basert på innkjøpsbehov og marked.



This file is sealed with a digital signature.  
The seal is a guarantee for the authenticity  
of the document.

Document ID:  
B9B3A05506DF4A4A9910466DDC57B2EA



Det forventes en positiv markedsutvikling i 2024, med økt aktivitet og vekst med nye kunder. Prognose for 2024 viser vesentlig bedret og positiv EBITDA, og selskapet forventer positiv kontantstrøm fra driften. Utviklingen de to første månedene i 2024 viser en riktig trend, og i henhold til prognose.

Det er utarbeidet en 3 årig investeringsplan for selskapet. Finansiering av investeringene er en kombinasjon av låneopptak og finansiell leasing. Ledelsen mener dette er fullt forsvarlig basert på selskapets egenkapital og vekststrategi.

Hasås har styreansvarsforsikring for styremedlemmenes og daglig leders mulige ansvar ovenfor foretaket igjennom morselskapets (At Skog) forsikringsordning.

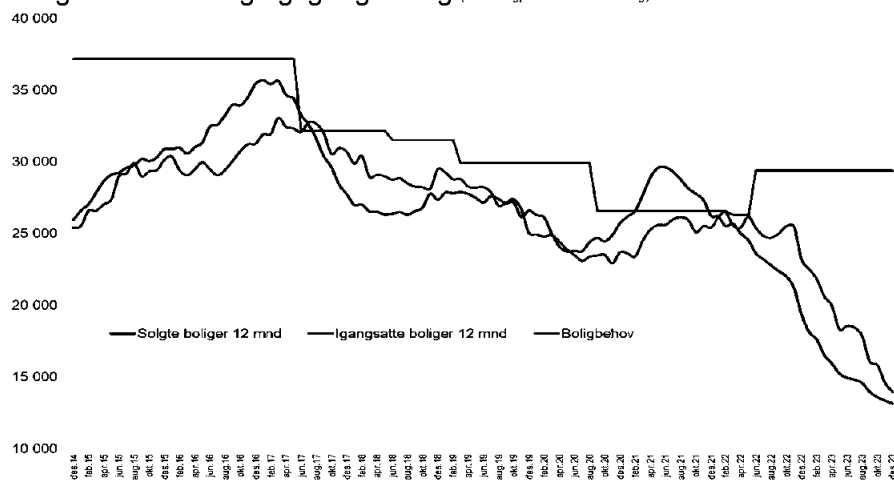
Regnskapet er avlagt under forutsetning om fortsatt drift.

## Fremtidsutsikter

2024 er preget av stor usikkerhet rundt markedsutvikling. Det er allikevel mange signaler som tyder på en bedring i løpet av andre halvår, både stabilitet rundt renter og et stort etterslep av nybolig og rehabilitering vil gi et løft for byggenæringen. Det har over tid blitt bygget for få boliger i Norge, og vi har et akkumulert etterslep bare fra 2019 på et helt års boligbehov. Tre som byggemateriale vil også få et positivt løft i takt med det grønne skiftet. Med et marked som vil snu, og vekst med nye kunder ser vi positivt på utviklingen fremover.

Hasås har igjennom flere år med betydelige investeringer i nytt produksjonsutstyr på alle lokasjoner, og ved å hele tiden optimalisere produksjon og prosesser rigget seg godt for den markedsveksten som forventes å komme.

## Boligbehov vs. Salg og igangsetting (kilde Boligprodusentenes forening)



Helse, miljø og sikkerhet



This file is sealed with a digital signature.  
The seal is a guarantee for the authenticity  
of the document.

Document ID:  
B9B3A05506DF4A4A9910466DDC57B2EA



Hasås AS skal være en del av AT Skog SA sin strategi, og gjennom det være en inkluderende og mangfoldig arbeidsplass for alle, uavhengig av personlige egenskaper og holdninger. Vi har nulltoleranse for alle former for trakassering og diskriminering. Alle medarbeidere i Hasås AS skal behandles likeverdig uavhengig av alder, kjønn, seksuell orientering, kjønnsidentitet og -uttrykk, funksjonsevne, kulturell bakgrunn eller religiøs tro. Dette er tydelig nedfelt i Hasås AS personalthåndbok og er forankret på styre- og konsernivå.

Redegjørelse av den faktiske tilstanden for kjønnslikestilling / lønnskartlegging

Andel kvinner i foretaket utgjør 10%. Per i dag utgjør kvinner 5% av arbeidskraften i produksjonsrettede stillinger i Hasås. Andelen kvinner i resten av foretaket utgjør 24%. Det er ingen kvinner i ledergruppen. Sammensetningen av styret i Hasås AS er regulert av samvirkeoven § 69, og oppfyller kravet om representasjon av begge kjønn i styret. Det er 5 ansatte som etter eget ønske har redusert stillingsprosent. Av disse er to kvinner og tre menn.

Ingen ansatte i Hasås jobber ufrivillig i deltidsstilling. Lengden på foreldrepermisjonen dette året har samlet vært 2 uker for menn, mens ingen kvinner har vært i foreldrepermisjon. Det er to ansatte i midlertidige stillinger. En mann og en kvinne, som begge trer inn i fast ansettelse pr 01.03.2024.

Kjønnsbalanse		Midlertidig ansatte		Foreldrepermisjon (uker)		Faktisk Deltid		Ufrivillig deltid	
Kvinner	Menn	Kvinner	Menn	Kvinner	Menn	Kvinner	Menn	Kvinner	Menn
11	113	1	1	0	18	2	3	0	0

Stillingsnivåer Hasås AS

- 1 Administrerende direktør - 1 mann
- 2 Ledergruppen – 7 menn, 0 kvinner
- 3 Teamledere/ fagansvarlige – 15 menn, 4 kvinner
- 4 Medarbeidere i produksjon og logistikk – 80 menn, 7 kvinner

Gjennomsnittslønnen i Hasås AS var for kvinner 575 834 kroner og for menn 590 379 kroner. Kvinners lønn utgjorde 97,5 % av lønnen til menn. Dette utgjør en økning på 9,5% fra 2022.

Utfra personvernensyn er det kun mulig for oss å offentliggjøre tall fra stillingsnivå 4. Der er gjennomsnittslønn for kvinner 470 730 kroner og gjennomsnittslønn for menn 483 680 kroner. I denne gruppen er det stort spenn i alder og ansiennitet mellom kjønnene, noe som er en medvirkende faktor til lønnsforskjellen. I tillegg er det p.t. ingen kvinner som har fagbrev i logistikk eller trelastfaget. For de andre stillingsnivåene er det liten differanse mellom kvinner og menn. I noen stillingsnivåer har kvinner en noe høyere gjennomsnittslønn, mens i andre nivåer er det motsatt.

Redegjørelse for status av HMS-arbeid

Hasås AS har i 2023 gjennomført tre AMU-møter på hvert produksjonssted og vi har gjennomført valg på AMU-medlemmer og vemeombud. I løpet av året har vi utført HMS-kartlegging og risikoanalyser. Arbeidet med HMS har blitt styrket med en rendyrking av HR/HMS-leders arbeidsområder. Det er stort fokus på å samordne rutiner og ha felles opplæring og etterlevelse av HMS rutiner for alle ansatte i Hasås. Det planlegges en medarbeiderundersøkelse i 2024. Vernerunder gjennomføres regelmessig på alle fabrikker i løpet av året og vi vil fortsette dette arbeidet i 2024. Hovedprioritet blir generell risikovurdering av produksjonlinjene på alle tre fabrikker, og HMS-målet vårt er null skader. I 2023 hadde vi to hendelser som endte med fravær. Kartlegging av årsaker viser at hendelser de siste fem årene er preget av uhell og at ansatte har brutt interne rutiner og sikkerhetsinstruksjoner. Det er satt et tydelig fokus på etterlevelse av sikkerhetsrutiner og instruksjoner, samt dokumentert opplæring.

Sykefravær

Det totale sykefraværet i 2023 har vært noe høyt. Egenmeldt fravær har vært normalt med 1,42%, mens legemeldt har vært på 9,21%. Vi ser ingen årsaker til at det skal være det psykososiale arbeidsmiljøet som påvirker sykefraværet, men heller at flere av våre medarbeidere har fått til dels alvorlige og langvarige sykdomsforløp.



This file is sealed with a digital signature. The seal is a guarantee for the authenticity of the document.

Document ID:  
B9B3A05506DF4A4A9910466DDC57B2EA



	Mulige dagsverk	Egenmeldt fravær		Sykemeldt fravær			Permisjon med lønn		
		Egenmelding		4-16 dager		OVER 16 dager		Sykt barn	
		Dager	%	Dager	%	Dager	%	Dager	%
Q1	5474	83	1,52 %	40	0,73 %	369	6,74 %	13	0,24 %
Q2	4879	60	1,23 %	20	0,41 %	391	8,01 %	6	0,12 %
Q3	5332	38	0,71 %	98	1,84 %	433	8,12 %	2	0,04 %
Q4	4815	110	2,28 %	43	0,89 %	494	10,26 %	17	0,35 %
<b>2023</b>	<b>20500</b>	<b>291</b>	<b>1,42 %</b>	<b>201</b>	<b>0,98 %</b>	<b>1687</b>	<b>8,23 %</b>	<b>38</b>	<b>0,19 %</b>

## Vårt arbeid for likestilling og mot diskriminering

Hasås AS er aktør i norsk treforedlingsindustri. Næringen representerer en særlig risiko knyttet til kjønnsfordeling og minoriteter. Tradisjonelt har arbeid i treforedlingsindustrien vært et mannsdominert yrkesområde, noe vi fortsatt ser i dag. Vi har derfor et særskilt ansvar for å ivareta forpliktelsene etter likestillings- og diskrimineringsloven. Til produksjonsfaglige stillinger rekrutteres fortsatt en overvekt av mannlige medarbeidere, som følge av en generell overvekt i denne type studieretning hos videregående opplæring. Vi opplever at det er en klar overvekt av mannlige søkere når trelastfaglige stillinger lyses ut. Dette til tross for interne retningslinjer og ambisjoner om å øke kvinneandelen i slike stillinger.

Hasås AS fortsetter å jobbe kontinuerlig og bevisst med økning av kvinneandelen i alle stillinger og gir like muligheter i både rekruttering og kompetanseutvikling. Hasås AS arbeider systematisk etter den lovbestemte arbeidsmetodikken i fire steg ved å:

1. Undersøke/kartlegge risikoer for diskriminering eller andre hinder for likestilling i konsernet
2. Analysere årsakene til identifiserte risikoer
3. Iverksette egnede tiltak
4. Vurdere resultatene av punktene 1-3

Arbeid for likestilling og mot diskriminering er forankret i hele organisasjonen. Det er nedfelt et samarbeidsutvalg på tvers av HR- og bærekraftavdelingene i AT Skog AS, hvor Hasås AS er representert, som møtes jevnlig gjennom året. Samarbeidsutvalget jobber strategisk og operativt for å fremme likestilling og hindre diskriminering. Fokusområdene inkluderer rekruttering, lønns- og arbeidsvilkår, forfremmelse, utvikling/opplæring, tilrettelegging og kombinasjon av arbeid og familieliv.

AMU (Arbeidsmiljøutvalget) involveres i arbeidet knyttet til å fremme likestilling og hindre diskriminering. Vi samarbeider tett med morselskapet i denne prosessen og bistår med rapportering i morselskapets årsrapport slik at vi sikrer forankring av disse verdiene i hele konsernet. Det vises til det morselskapets redegjørelse for likestilling og diskriminering i egen årsberetning. Alle ansatte oppfordres til å melde fra om kritikkverdige forhold. Varslingsprosedyre er tydelig nedfelt i personalthåndboken. HR-avdelingen er i dialog med NAV for å øke fokus og kompetansen rundt rekruttering av personer med diverse utfordringer knyttet til arbeidslivet, herunder hull i CV, behov for tilrettelegging med mer.

## Redegjørelse for planlagte og igangsatte tiltak

Det vises i til AT Skog konsernets samlede redegjørelse for planlagte tiltak på [www.atskog.no](http://www.atskog.no)

Redegjørelse for arbeid med forretningsetikk, aktsomhetsvurderinger i henhold til åpenhetsloven og prinsipper for bærekraftig forretningspraksis, henvises det til [www.atskog.no](http://www.atskog.no)

Kodal 14. mars 2024

Jan-Erik Engebretsen  
Daglig leder

Anders Roger Øynes  
Styrets leder

Eivind Wærstad  
Styremedlem

Stine Benedicte Solbakken  
Styremedlem



This file is sealed with a digital signature.  
The seal is a guarantee for the authenticity  
of the document.

Document ID:  
B9B3A05506DF4A4A9910466DDC57B2EA



Statsautoriserte revisorer  
Ernst & Young AS

Dokkvegen 11, 3920 Porsgrunn  
Postboks 64, 3901 Porsgrunn

Foretaksregisteret: NO 976 389 387 MVA  
Tlf: +47 24 00 24 00

www.ey.no  
Medlemmer av Den norske Revisorforening

## UAVHENGIG REVISORS BERETNING

Til generalforsamlingen i Hasås AS

### Konklusjon

Vi har revidert årsregnskapet for Hasås AS som består av balanse per 31. desember 2023, resultatregnskap og kontantstrømoppstilling for regnskapsåret avsluttet per denne datoen og noter til årsregnskapet, herunder et sammendrag av viktige regnskapsprinsipper.

Etter vår mening oppfyller årsregnskapet gjeldende lovkrav og gir et rettviseende bilde av selskapets finansielle stilling per 31. desember 2023 og av dets resultater og kontantstrømmer for regnskapsåret avsluttet per denne datoen i samsvar med regnskapslovens regler og god regnskapsskikk i Norge.

### Grunnlag for konklusjon

Vi har gjennomført revisjonen i samsvar med International Standards on Auditing (ISA-ene). Våre oppgaver og plikter i henhold til disse standardene er beskrevet nedenfor under *Revisors oppgaver og plikter ved revisjonen av årsregnskapet*. Vi er uavhengige av selskapet i samsvar med kravene i relevante lover og forskrifter i Norge og *International Code of Ethics for Professional Accountants* (inkludert internasjonale uavhengighetsstandarder) utstedt av International Ethics Standards Board for Accountants (IESBA-reglene), og vi har overholdt våre øvrige etiske forpliktelser i samsvar med disse kravene. Innhentet revisjonsbevis er etter vår vurdering tilstrekkelig og hensiktsmessig som grunnlag for vår konklusjon.

### Øvrig informasjon

Øvrig informasjon omfatter informasjon i selskapets årsrapport bortsett fra årsregnskapet og den tilhørende revisjonsberetningen. Styret og daglig leder (ledelsen) er ansvarlig for den øvrige informasjonen. Vår konklusjon om revisjonen av årsregnskapet dekker ikke den øvrige informasjonen, og vi attesterer ikke den øvrige informasjonen.

I forbindelse med revisjonen av årsregnskapet er det vår oppgave å lese den øvrige informasjonen med det formål å vurdere om årsberetningen inneholder de opplysninger som skal gis i henhold til gjeldende lovkrav og hvorvidt det foreligger vesentlig inkonsistens mellom den øvrige informasjonen og årsregnskapet eller kunnskap vi har opparbeidet oss under revisjonen, eller hvorvidt den tilsynelatende inneholder vesentlig feilinformasjon. Dersom vi konkluderer med at den øvrige informasjonen inneholder vesentlig feilinformasjon eller ikke inneholder de opplysninger som skal gis i henhold til gjeldende lovkrav, er vi pålagt å rapportere det.

Vi har ingenting å rapportere i så henseende, og vi mener at årsberetningen er konsistent med årsregnskapet og inneholder de opplysninger som skal gis i henhold til gjeldende lovkrav.

### Ledelsens ansvar for årsregnskapet

Ledelsen er ansvarlig for å utarbeide årsregnskapet og for at det gir et rettviseende bilde i samsvar med regnskapslovens bestemmelser og god regnskapsskikk i Norge. Ledelsen er også ansvarlig for slik intern kontroll som den finner nødvendig for å kunne utarbeide et årsregnskap som ikke inneholder vesentlig feilinformasjon, verken som følge av misligheter eller feil.

Ved utarbeidelsen av årsregnskapet må ledelsen ta standpunkt til selskapets evne til fortsatt drift og opplyse om forhold av betydning for fortsatt drift. Forutsetningen om fortsatt drift skal legges til grunn for årsregnskapet med mindre ledelsen enten har til hensikt å avvikle selskapet eller virksomheten, eller ikke har noe annet realistisk alternativ.



Building a better  
working world

## Revisors oppgaver og plikter ved revisjonen av årsregnskapet

Vårt mål er å oppnå betryggende sikkerhet for at årsregnskapet som helhet ikke inneholder vesentlig feilinformasjon, verken som følge av misligheter eller feil, og å avgi en revisjonsberetning som inneholder vår konklusjon. Betryggende sikkerhet er en høy grad av sikkerhet, men ingen garanti for at en revisjon utført i samsvar med ISA-ene, alltid vil avdekke vesentlig feilinformasjon. Feilinformasjon kan skyldes misligheter eller feil og er å anse som vesentlig dersom den enkeltvis eller samlet med rimelighet kan forventes å påvirke de økonomiske beslutningene som brukerne foretar på grunnlag av årsregnskapet.

Som del av en revisjon i samsvar med ISA-ene, utøver vi profesjonelt skjønn og utviser profesjonell skepsis gjennom hele revisjonen. I tillegg:

- identifiserer og vurderer vi risikoen for vesentlig feilinformasjon i årsregnskapet, enten det skyldes misligheter eller feil. Vi utformer og gjennomfører revisjonshandlinger for å håndtere slike risikoen, og innhenter revisjonsbevis som er tilstrekkelig og hensiktsmessig som grunnlag for vår konklusjon. Risikoen for at vesentlig feilinformasjon som følge av misligheter ikke blir avdekket, er høyere enn for feilinformasjon som skyldes feil, siden misligheter kan innebære samarbeid, forfalskning, bevisste utelatelser, uriktige fremstillinger eller overstyring av intern kontroll.
- opparbeider vi oss en forståelse av den interne kontrollen som er relevant for revisjonen, for å utforme revisjonshandlinger som er hensiktsmessige etter omstendighetene, men ikke for å gi uttrykk for en mening om effektiviteten av selskapets interne kontroll.
- evaluerer vi om de anvendte regnskapsprinsippene er hensiktsmessige og om regnskapsestimater og tilhørende noteopplysninger utarbeidet av ledelsen er rimelige.
- konkluderer vi på om ledelsens bruk av fortsatt drift-forutsetningen er hensiktsmessig, og, basert på innhentede revisjonsbevis, hvorvidt det foreligger vesentlig usikkerhet knyttet til hendelser eller forhold som kan skape betydelig tvil om selskapets evne til fortsatt drift. Dersom vi konkluderer med at det eksisterer vesentlig usikkerhet, kreves det at vi i revisjonsberetningen henleder oppmerksomheten på tilleggsopplysningene i årsregnskapet, eller, dersom slike tilleggsopplysninger ikke er tilstrekkelige, at vi modifierer vår konklusjon. Våre konklusjoner er basert på revisjonsbevis innhentet frem til datoen for revisjonsberetningen. Etterfølgende hendelser eller forhold kan imidlertid medføre at selskapet ikke kan fortsette driften.
- evaluerer vi den samlede presentasjonen, strukturen og innholdet i årsregnskapet, inkludert tilleggsopplysningene, og hvorvidt årsregnskapet gir uttrykk for de underliggende transaksjonene og hendelsene på en måte som gir et rettviseende bilde.

Vi kommuniserer med styret blant annet om det planlagte omfanget av og tidspunktet for revisjonsarbeidet og eventuelle vesentlige funn i revisjonen, herunder vesentlige svakheter i den interne kontrollen som vi avdekker gjennom revisjonen.

Porsgrunn, 3. april 2024  
ERNST & YOUNG AS

*Revisjonsberetningen er signert elektronisk*

Anders Roll-Matthiesen  
statsautorisert revisor

Uavhengig revisors beretning - Hasås AS 2023

A member firm of Ernst & Young Global Limited

Penneo document key: ONQEC-UACVI-ITGZE-1EQ01-8MO8E-L4ZB4



## PENNEO

Signaturene i dette dokumentet er juridisk bindende. Dokument signert med "Penneo™ - sikker digital signatur". De signerende parter sin identitet er registrert, og er listet nedenfor.

"Med min signatur bekrefter jeg alle datoer og innholdet i dette dokument."

### Anders Roll-Matthiesen

Statsautorisert revisor

På vegne av: Ernst & Young AS

Serienummer: UN:NO-9578-5994-4-452536

IP: 147.161.xxx.xxx

2024-04-03 15:09:41 UTC



Penneo Dokumentnøkkel: ONQEC-UACVJ-TTGZE-TEQ01-8MO8E-L4ZB4

Dokumentet er signert digitalt, med **Penneo.com**. Alle digitale signatur-data i dokumentet er sikret og validert av den datamaskin-utregnede hash-verdien av det opprinnelige dokument. Dokumentet er låst og tids-stemplet med et sertifikat fra en betrodd tredjepart. All kryptografisk bevis er integrert i denne PDF, for fremtidig validering (hvis nødvendig).

#### Hvordan bekrefter at dette dokumentet er originalen?

Dokumentet er beskyttet av ett Adobe CDS sertifikat. Når du åpner dokumentet i

Adobe Reader, skal du kunne se at dokumentet er sertifisert av **Penneo e-signature service <penneo@penneo.com>**. Dette garanterer at innholdet i dokumentet ikke har blitt endret.

Det er lett å kontrollere de kryptografiske beviser som er lokalisert inne i dokumentet, med Penneo validator - <https://penneo.com/validator>