



ÅRSREGNSKAPET FOR REGNSKAPSÅRET 2020 - GENERELL INFORMASJON

Enheten

Organisasjonsnummer: 999 188 788
Organisasjonsform: Aksjeselskap
Foretaksnavn: GRANDE FABRIKKER AS
Forretningsadresse: Sørsidevegen 886
6315 INNFJORDEN

Regnskapsår

Årsregnskapets periode: 01.01.2020 - 31.12.2020

Konsern

Morselskap i konsern: Nei

Regnskapsregler

Regler for små foretak benyttet: Ja
Benyttet ved utarbeidelsen av årsregnskapet til selskapet: Regnskapslovens alminnelige regler

Årsregnskapet fastsatt av kompetent organ

Bekreftet av representant for selskapet: Torbjørn Hjelden
Dato for fastsettelse av årsregnskapet: 24.03.2021

Grunnlag for avgivelse

År 2020: Årsregnskapet er elektronisk innlevert
År 2019: Tall er hentet fra elektronisk innlevert årsregnskap fra 2020

Det er ikke krav til at årsregnskapet m.v. som sendes til Regnskapsregisteret er undertegnet. Kontrollen på at dette er utført ligger hos revisor/enhetens øverste organ. Sikkerheten ivaretas ved at innsender har rolle/rettighet for innsending av årsregnskapet via Altinn, og ved at det bekreftes at årsregnskapet er fastsatt av kompetent organ.

Brønnøysundregistrene, 08.03.2022



Resultatregnskap

Beløp i: NOK	Note	2020	2019
RESULTATREGNSKAP			
Inntekter			
Salgsinntekt		44 127 912	55 325 409
Annen driftsinntekt		105 913	23 900
Sum inntekter		44 233 825	55 349 309
Kostnader			
Endring i beholdning av varer under tilvirkning og ferdig tilvirkede varer		-647 000	148 420
Varekostnad	7	14 327 831	18 619 112
Lønnskostnad	1	16 623 146	18 599 905
Avskrivning på varige driftsmidler	2	2 146 204	2 027 710
Nedskrivning av varige driftsmidler og immaterielle eiendeler	2		
Annen driftskostnad	1	8 819 784	11 553 377
Sum kostnader		41 269 966	50 948 523
Driftsresultat		2 963 859	4 400 786
Finansinntekter og finanskostnader			
Annen renteinntekt		96 967	164 735
Annen finansinntekt	9	36 954	24 327
Sum finansinntekter		133 921	189 063
Rentekostnad til foretak i samme konsern		220 006	230 496
Annen rentekostnad		492 565	519 908
Annen finanskostnad	9		
Sum finanskostnader		712 571	750 404
Netto finans		-578 649	-561 341
Ordinært resultat før skattekostnad		2 385 210	3 839 445
Skattekostnad på ordinært resultat	3	532 309	681 329
Ordinært resultat etter skattekostnad		1 852 901	3 158 116
Årsresultat	4	1 852 901	3 158 116



Resultatregnskap

Beløp i: NOK	Note	2020	2019
Årsresultat etter minoritetsinteresser		1 852 901	3 158 116
Totalresultat		1 852 901	3 158 116
Overføringer og disponeringer			
Utbytte		800 000	1 000 000
Konsernbidrag		468 000	468 000
Avsatt til annen egenkapital		584 901	1 690 116
Sum overføringer og disponeringer		1 852 901	3 158 116



Balanse

Beløp i: NOK	Note	2020	2019
BALANSE - EIENDELER			
Anleggsmidler			
Immaterielle eiendeler			
Konsesjoner, patenter o.l.	2	45 594	131 589
Utsatt skattefordel	3	220 175	282 740
Goodwill	2		
Sum immaterielle eiendeler		265 769	414 329
Varige driftsmidler			
Tomter, bygninger o.a. fast eiendom	2		
Maskiner og anlegg	2	7 314 085	9 347 745
Skip	2		
Driftsløsøre, inventar, verktøy, kontormaskiner o.l.	2		26 549
Sum varige driftsmidler		7 314 085	9 374 294
Finansielle anleggsmidler			
Lån til foretak i samme konsern	8		
Investeringer i aksjer og andeler		3 000	3 000
Sum finansielle anleggsmidler		3 000	3 000
Sum anleggsmidler		7 582 854	9 791 623
Omløpsmidler			
Varer			
Sum varer	7	8 134 021	7 665 249
Fordringer			
Kundefordringer	8	4 775 686	5 162 810
Andre kortsiktige fordringer	10	108 963	483 427
Sum fordringer		4 884 649	5 646 237
Investeringer			
Markedsbaserte aksjer	9		
Markedsbaserte obligasjoner	9		
Andre markedsbaserte finansielle instrumenter	9		



Balanse


Beløp i: NOK	Note	2020	2019
Bankinnskudd, kontanter og lignende			
Bankinnskudd, kontanter o.l.	6	13 985 314	7 732 834
Sum bankinnskudd, kontanter og lignende		13 985 314	7 732 834
Sum omløpsmidler		27 003 984	21 044 320
SUM EIENDELER		34 586 838	30 835 944
 BALANSE - EGENKAPITAL OG GJELD			
Egenkapital			
Innskutt egenkapital			
Aksjekapital (1 000 á kr. 5 000,-)	5	5 000 000	5 000 000
Annen innskutt egenkapital		34 696	34 696
Sum innskutt egenkapital		5 034 696	5 034 696
Opptjent egenkapital			
Annen innskutt kapital	4		
Annen egenkapital	4	5 896 898	5 311 997
Udekket tap	4		
Sum opptjent egenkapital		5 896 898	5 311 997
Sum egenkapital		10 931 594	10 346 693
Gjeld			
Langsiktig gjeld			
Utsatt skatt	3		
Annen langsiktig gjeld			
Gjeld til kredittinstitusjoner	10	12 542 850	8 133 327
Øvrig langsiktig gjeld	10	3 000 000	3 000 000
Sum annen langsiktig gjeld		15 542 850	11 133 327
Sum langsiktig gjeld		15 542 850	11 133 327
Kortsiktig gjeld			
Leverandørgjeld	8	1 727 359	2 541 943
Betalbar skatt	3	337 744	225 509





Balanse

Beløp i: NOK	Note	2020	2019
Skyldig offentlige avgifter		2 702 280	2 609 720
Utbytte		800 000	1 000 000
Annen kortsiktig gjeld	8	2 545 011	2 978 753
Sum kortsiktig gjeld		8 112 394	9 355 924
Sum gjeld		23 655 244	20 489 251
SUM EGENKAPITAL OG GJELD		34 586 838	30 835 944



 Legally signed by
Torbjørn Hjelden
22.03.2021

 Legally signed by
Jens Peter Brunstad
22.03.2021

 Legally signed by
Endre Johan Engen
23.03.2021

Årsregnskap 2020

Grande Fabrikker AS

Resultatregnskap
Balanse
Noter til regnskapet

Org.nr.: 999 188 788



Resultatregnskap			
Grande Fabrikker AS			
	Note	2020	2019
Salgsinntekt		44 127 912	55 325 409
Annen driftsinntekt		105 913	23 900
Sum driftsinntekt		<u>44 233 825</u>	<u>55 349 309</u>
Beholdningsendring varer i arbeid		-647 000	148 420
Varekostnad	7	14 327 831	18 619 112
Lønnskostnad	1	16 623 146	18 599 905
Avskrivning på varige driftsmidler	2	2 146 204	2 027 710
Annen driftskostnad	1	8 819 784	11 553 377
Sum driftskostnad		<u>41 269 966</u>	<u>50 948 523</u>
Driftsresultat		<u>2 963 859</u>	<u>4 400 786</u>
Finansinntekter og finanskostnader			
Renteinntekt		96 967	164 735
Annen finansinntekt	9	36 954	24 327
Rentekostnad til foretak i samme konsern		220 006	230 496
Rentekostnad		492 565	519 908
Resultat av finansposter		<u>-578 649</u>	<u>-561 341</u>
Ordinært resultat før skattekostnad		<u>2 385 210</u>	<u>3 839 445</u>
Skattekostnad på ordinært resultat	3	532 309	681 329
Årsresultat	4	<u>1 852 901</u>	<u>3 158 116</u>
Opplysninger om:			
Foreslått utbytte		800 000	1 000 000
Avsatt konsernbidrag		468 000	468 000
Avsatt til annen egenkapital		584 901	1 690 116
Sum overføringer		<u>1 852 901</u>	<u>3 158 116</u>



Balanse			
Grande Fabrikker AS			
EIENDELER	Note	2020	2019
Anleggsmidler			
Forskning og utvikling			
Konsesjoner, patenter o.l.	2	45 594	131 589
Utsatt skattefordel	3	220 175	282 740
Sum immaterielle eiendeler		<u>265 769</u>	<u>414 329</u>
Maskiner og anlegg	2	7 314 085	9 347 745
Driftsløsøre, inventar, verktøy, kontormaskiner o.l.	2	0	26 549
Sum varige driftsmidler		<u>7 314 085</u>	<u>9 374 294</u>
Finansielle anleggsmidler			
Investeringer i aksjer og andeler		3 000	3 000
Sum finansielle anleggsmidler		<u>3 000</u>	<u>3 000</u>
Sum anleggsmidler		<u>7 582 854</u>	<u>9 791 623</u>
Omløpsmidler			
Varer	7	8 134 021	7 665 249
Fordringer			
Kundefordringer	8	4 775 686	5 162 810
Andre kortsiktige fordringer	10	108 963	483 427
Sum fordringer		<u>4 884 649</u>	<u>5 646 237</u>
Bankinnskudd, kontanter o.l.	6	13 985 314	7 732 834
Sum omløpsmidler		<u>27 003 984</u>	<u>21 044 320</u>
SUM EIENDELER		<u>34 586 838</u>	<u>30 835 944</u>



Balanse			
Grande Fabrikker AS			
EGENKAPITAL OG GJELD	Note	2020	2019
Egenkapital			
Innskutt egenkapital			
Aksjekapital (1 000 á kr. 5 000,-)	5	5 000 000	5 000 000
Annen innskutt kapital		34 696	34 696
Sum innskutt egenkapital		<u>5 034 696</u>	<u>5 034 696</u>
Opptjent egenkapital			
Annen egenkapital	4	5 896 898	5 311 997
Sum egenkapital		<u>10 931 594</u>	<u>10 346 693</u>
Gjeld			
Gjeld til kredittinstitusjoner			
Øvrig langsiktig gjeld	10	12 542 850	8 133 327
Sum annen langsiktig gjeld	10	<u>3 000 000</u>	<u>3 000 000</u>
Kortsiktig gjeld			
Leverandørgjeld	8	1 727 359	2 541 943
Betalbar skatt	3	337 744	225 509
Skyldig offentlige avgifter		2 702 280	2 609 720
Utbytte		800 000	1 000 000
Annen kortsiktig gjeld	8	2 545 011	2 978 753
Sum kortsiktig gjeld		<u>8 112 394</u>	<u>9 355 924</u>
Sum gjeld		<u>23 655 244</u>	<u>20 489 251</u>
SUM EGENKAPITAL OG GJELD		<u>34 586 838</u>	<u>30 835 944</u>
Innfjorden, 22.03.2021			
<hr/> Endre Engen styreleder	<hr/> Torbjørn Hjelden Styremedlem/daglig leder	<hr/> Jens Peter Brunstad styremedlem	
Grande Fabrikker AS		Side 4	



Regnskapsprinsipper

Årsregnskapet er satt opp i samsvar med regnskapsloven og NRS 8 - God regnskapsskikk for små foretak.

Salgsinntekter

Inntektsføring ved salg av varer skjer på leveringstidspunktet gitt at det ikke er uoppfylte forpliktelser som kan påvirke kundens aksept av leveringen.

Skatt

Skattekostnaden i resultatregnskapet omfatter både periodens betalbare skatt og endring i utsatt skatt. Utsatt skatt er beregnet med 22% på grunnlag av de midlertidige forskjeller som eksisterer mellom regnskapsmessige og skattemessige verdier, samt ligningsmessig underskudd til fremføring ved utgangen av regnskapsåret. Skatteøkende og skattereduserende midlertidige forskjeller som reverserer eller kan reverseres i samme periode er utlignet og nettoført.

Klassifisering og vurdering av balanseposter

Eiendeler bestemt til varig eie eller bruk er klassifisert som anleggsmidler. Eiendeler som er knyttet til varekretsløpet er klassifisert som omløpsmidler. Fordringer klassifiseres som omløpsmidler hvis de skal tilbakebetales i løpet av ett år. For gjeld er analoge kriterier lagt til grunn. Første års avdrag på langsiktige fordringer og langsiktig gjeld klassifiseres likevel ikke som omløpsmiddel og kortsiktig gjeld.

Immaterielle eiendeler

Utgifter til utvikling balanseføres i den grad det kan identifiseres en fremtidig økonomisk fordel knyttet til utvikling av en identifiserbar immateriell eiendel og utgiftene kan måles pålitelig. I motsatt fall kostnadsføres slike utgifter løpende. Balanseført utvikling avskrives lineært over økonomisk levetid.

Varige driftsmidler

Tomter avskrives ikke. Varige driftsmidler balanseføres og avskrives lineært over driftsmidlenes forventede levetid dersom de har antatt levetid over 3 år og har en kostpris som overstiger kr 15 000. Vedlikehold av driftsmidler kostnadsføres løpende. Påkostninger eller forbedringer tillegges driftsmidlets kostpris og avskrives i takt med driftsmidlet. Skillet mellom vedlikehold og påkostning/forbedring regnes i forhold til driftsmidlets stand ved kjøp av driftsmidlet. Utgifter til leie av driftsmidler kostnadsføres. Forskuddsbetalinger balanseføres som forskuddsbetalt kostnad, og fordeles over leieperioden.

Varer

Lager av innkjøpte varer er verdsatt til laveste av anskaffelseskost etter FIFO- prinsippet og virkelig verdi. Egentilvirkede ferdigvarer og varer under tilvirkning er vurdert til variabel tilvirkningskost. Det foretas nedskrivning for påregnelig ukurans.

Fordringer

Kundefordringer og andre fordringer oppføres til pålydende etter fradrag for avsetning til forventet tap. Avsetning til tap gjøres på grunnlag av en individuell vurdering av de enkelte fordringene.



Pensjonsforpliktelser

Selskapet har ulike pensjonsordninger. Pensjonsordningene er finansiert gjennom innbetalinger til forsikringsselskap, med unntak av AFP-ordningen. Selskapet har både innskuddsplaner og ytelsesplaner. Pensjonspremien anses i disse tilfeller som pensjonskostnad og klassifiseres sammen med lønnskostnader.

Ved innskuddsplaner betaler selskapet innskudd til et forsikringsselskap. Selskapet har ingen ytterligere betalingsforpliktelse etter at innskuddene er betalt. Innskuddene regnskapsføres som lønnskostnad. Eventuelle forskuddsbetalte innskudd balanseføres som eiendel (pensjonsmidler) i den grad innskuddet kan refunderes eller redusere framtidige innbetalinger.

AFP-ordningen er en usikret ytelsesbasert flerforetaksordning. En slik ordning er reelt en ytelsesplan, men behandles regnskapsmessig som en innskuddsplan som følge av at ordningens administrator ikke gir tilstrekkelig informasjon til å beregne forpliktelsen på en pålitelig måte.

Selskapets pensjonsordning tilfredsstiller lovens krav.

Note 1 Lønnskostnader, antall ansatte, godtgjørelser, lån til ansatte mm.

Lønnskostnader	2020	2019
Lønninger	14 179 981	15 780 143
Arbeidsgiveravgift	1 362 946	1 716 705
Pensjonskostnader	556 750	590 610
Andre ytelser	523 470	512 446
Sum	16 623 146	18 599 905
Sysselsatte årsverk	28	31
Ytelser til ledende personer	Daglig leder	Styret
Lønn/styrehonorar	1 209 076	100 000
Annen godtgjørelse	7 531	0
Sum	1 216 607	100 000

Selskapets pensjonsordninger tilfredsstiller kravene i lov om obligatorisk tjenestepensjon.

Det er ikke gitt lån/sikkerhetsstillelse til daglig leder, styrets leder eller andre nærstående parter.

Honorar til revisor eks mva	2020
Lovpålagt revisjon	94 027
Annen bistand (inkl. teknisk bistand med årsregnskap)	29 450
Sum	123 477



Note 2 Varige driftsmidler og immaterielle eiendeler

	Immaterielle - eiendeler	Maskiner	Kontormask. / datautstyr	Aktiverte kostnader	Totalt
Anskaffelseskost 01.01.2020	429 519	14 941 490	450 695	3 524 966	19 346 670
Tilgang	0	0	0	0	0
Avgang	0	0	0	0	0
Anskaffelseskost 31.12.2020	429 519	14 941 490	450 695	3 524 966	19 346 670
Akkumulerte avskrivninger	383 925	9 976 904	450 695	1 175 467	11 986 991
Bokført verdi 31.12.2020	45 594	4 964 586	0	2 349 499	7 359 679
Årets avskrivninger	85 995	1 645 997	26 549	387 663	2 146 204
Forventet økonomisk levetid	5 år	5 år	3-5 år	10 år	
Avskrivningsplan	Lineær	Lineær	Lineær	Lineær	

Note 3 Skatt

Skatteeffekten av midlertidige forskjeller og underskudd til fremføring som har gitt opphav til utsatt skatt og utsatte skattefordeler, spesifisert på typer av midlertidige forskjeller:

	2020	2019	Endring
Varige driftsmidler	-1 008 282	-670 589	337 693
Varebeholdning	0	-622 284	-622 284
Fordringer	7 485	7 690	204
Sum	-1 000 797	-1 285 183	-284 387
Grunnlag for beregning av utsatt skatt	-1 000 797	-1 285 183	-284 387
Utsatt skattefordel (22 %)	-220 175	-282 740	-62 565
Årets skattekostnad		2020	2019
Skattepliktig inntekt:			
Ordinært resultat før skatt		2 385 210	3 839 445
Permanente forskjeller		34 375	-314 176
Endring i midlertidige forskjeller		-284 387	-189 434
Avgitt konsernbidrag		-600 000	-600 000
Skattepliktig inntekt		1 535 198	2 735 835
Resultatført skatt på ordinært resultat:			
Betalbar skatt		469 744	733 884
Endring i utsatt skattefordel		62 565	-52 555
Skattekostnad ordinært resultat		532 309	681 329
Betalbar skatt i balansen:			
Betalbar skatt på årets resultat		469 744	357 509
Betalbar skatt på avgitt konsernbidrag		-132 000	-132 000
Sum betalbar skatt i balansen		337 744	225 509



Note 4 Egenkapital

	Aksjekapital	Annen innskutt egenkapital	Annen egenkapital	Sum egenkapital
Egenkapital 01.01.2020	5 000 000	34 696	5 311 997	10 346 693
Årets resultat	0	0	1 852 901	1 852 901
Avsatt utbytte	0	0	-800 000	-800 000
Avgitt konsernbidrag	0	0	-468 000	-468 000
Egenkapital 31.12.2020	5 000 000	34 696	5 896 898	10 931 594

Note 5 Aksjekapital og aksjonærinformasjon

Aksjekapitalen på kr. 5 000 000 består av 1 000 aksjer à kr. 5 000.
Alle aksjer har lik rettighet.

Oversikt over de største aksjonærene 31.12.2020

Navn	Antall aksjer	Eierandel
Grande Invest AS	1 000	100%
Totalt	1 000	100%

Selskapet inngår i konsernregnskapet til Texas Invest AS

Note 6 Bundne midler

	2020	2019
Bundne skattetrekksmidler	844 740	860 652

Note 7 Varer

	2020	2019
Råvarer	5 470 091	5 648 319
Varer under tilvirkning	1 389 912	1 547 246
Ferdigvarer	1 274 018	469 684
Sum	8 134 021	7 665 249



Note 8 Mellomværende med selskap i samme konsern m.v.

	Kundefordringer		Annen kortsiktig gjeld	
	2020	2019	2020	2019
Foretak i samme konsern	2 379 098	962 874	600 000	600 000
Sum	2 379 098	962 874	600 000	600 000

	Leverandørgjeld		Langsiktig gjeld	
	2020	2019	2020	2019
Foretak i samme konsern	85 096	460 071	3 000 000	3 000 000
Sum	85 096	460 071	3 000 000	3 000 000

Note 9 Valutagevinst/-tap

Selskapet har hatt en netto valutagevinst på kr 6 855 i 2 020.

Note 10 Gjeld

	2020	2019
Langsiktig gjeld med forfall senere enn 5 år	609 514	1 199 991

Selskapets langsiktige gjeld til foretak i samme konsern har ikke definert avdragsstruktur.

Gjeld som er sikret ved pant	2020	2019
Gjeld til kredittinstitusjoner	12 542 850	8 133 327

Balanseført verdi av eiendeler pantsatt for egen gjeld		
Kundefordringer	4 775 686	5 162 810
Varelager	8 134 021	7 665 249
Driftsmidler	7 314 085	9 374 294
Sum verdi av eiendeler pantsatt for egen gjeld	20 223 792	22 202 353

Selskapet har også stilt sikkerhet for gjeld i morselskapet Grande Invest AS pålydende kr 1 808 408.



Til generalforsamlingen i Grande Fabrikker AS

Uavhengig revisors beretning

Uttalelse om revisjonen av årsregnskapet

Konklusjon

Vi har revidert Grande Fabrikker AS' årsregnskap som består av balanse per 31. desember 2020, resultatregnskap for regnskapsåret avsluttet per denne datoen og noter til årsregnskapet, herunder et sammendrag av viktige regnskapsprinsipper.

Etter vår mening er det medfølgende årsregnskapet avgitt i samsvar med lov og forskrifter og gir et rettviseende bilde av selskapets finansielle stilling per 31. desember 2020, og av dets resultater for regnskapsåret avsluttet per denne datoen i samsvar med regnskapslovens regler og god regnskapsskikk i Norge.

Grunnlag for konklusjonen

Vi har gjennomført revisjonen i samsvar med lov, forskrift og god revisjonsskikk i Norge, herunder de internasjonale revisjonsstandardene International Standards on Auditing (ISA-ene). Våre oppgaver og plikter i henhold til disse standardene er beskrevet i Revisors oppgaver og plikter ved revisjon av årsregnskapet. Vi er uavhengige av selskapet slik det kreves i lov og forskrift, og har overholdt våre øvrige etiske forpliktelser i samsvar med disse kravene. Etter vår oppfatning er innhentet revisjonsbevis tilstrekkelig og hensiktsmessig som grunnlag for vår konklusjon.

Styrets og daglig leders ansvar for årsregnskapet

Styret og daglig leder (ledelsen) er ansvarlig for å utarbeide årsregnskapet i samsvar med lov og forskrifter, herunder for at det gir et rettviseende bilde i samsvar med regnskapslovens regler og god regnskapsskikk i Norge. Ledelsen er også ansvarlig for slik internkontroll som den finner nødvendig for å kunne utarbeide et årsregnskap som ikke inneholder vesentlig feilinformasjon, verken som følge av misligheter eller utilsiktede feil.

Ved utarbeidelsen av årsregnskapet må ledelsen ta standpunkt til selskapets evne til fortsatt drift og opplyse om forhold av betydning for fortsatt drift. Forutsetningen om fortsatt drift skal legges til grunn for årsregnskapet så lenge det ikke er sannsynlig at virksomheten vil bli avvirket.

Revisors oppgaver og plikter ved revisjonen av årsregnskapet

Vårt mål med revisjonen er å oppnå betryggende sikkerhet for at årsregnskapet som helhet ikke inneholder vesentlig feilinformasjon, verken som følge av misligheter eller utilsiktede feil, og å avgi en revisjonsberetning som inneholder vår konklusjon. Betryggende sikkerhet er en høy grad av sikkerhet, men ingen garanti for at en revisjon utført i samsvar med lov, forskrift og god revisjonsskikk i Norge, herunder ISA-ene, alltid vil avdekke vesentlig feilinformasjon som eksisterer. Feilinformasjon kan oppstå som følge av misligheter eller utilsiktede feil. Feilinformasjon blir vurdert som vesentlig dersom den enkeltvis eller samlet med rimelighet kan forventes å påvirke økonomiske beslutninger som brukerne foretar basert på årsregnskapet.

PricewaterhouseCoopers AS, Grandfjæra 24, NO-6415 Molde

T: 02316, org. no.: 987 009 713 MVA, www.pwc.no

Statsautoriserte revisorer, medlemmer av Den norske Revisorforening og autorisert regnskapsførerselskap



Uavhengig revisors beretning - Grande Fabrikker AS



For videre beskrivelse av revisors oppgaver og plikter vises det til:
<https://revisorforeningen.no/revisjonsberetninger>

Uttalelse om andre lovmessige krav

Konklusjon om registrering og dokumentasjon

Basert på vår revisjon av årsregnskapet som beskrevet ovenfor, og kontrollhandlinger vi har funnet nødvendig i henhold til internasjonal standard for attestasjonsoppdrag (ISAE) 3000 «Attestasjonsoppdrag som ikke er revisjon eller forenklet revisorkontroll av historisk finansiell informasjon», mener vi at ledelsen har oppfylt sin plikt til å sørge for ordentlig og oversiktlig registrering og dokumentasjon av selskapets regnskapsopplysninger i samsvar med lov og god bokføringsskikk i Norge.

Molde, 24. mars 2021
PricewaterhouseCoopers AS

Terje Honningsvåg
Statsautorisert revisor
(elektronisk signert)

(2)



 Securely signed with Brevio

Revisjonsberetning

Signers:

Name	Method	Date
Honningsvåg, Terje	BANKID_MOBILE	2021-03-24 16:25

This document package contains:

- Closing page (this page)
- The original document(s)
- The electronic signatures. These are not visible in the document, but are electronically integrated.



This file is sealed with a digital signature.
The seal is a guarantee for the authenticity
of the document.