



ÅRSREGNSKAPET FOR REGNSKAPSÅRET 2021 - GENERELL INFORMASJON

Enheten

Organisasjonsnummer: 997 547 438
Organisasjonsform: Aksjeselskap
Foretaksnavn: J. REITEN AS
Forretningsadresse: Fredheimvegen 1
6680 HALSANAUSTAN

Regnskapsår

Årsregnskapets periode: 01.01.2021 - 31.12.2021

Konsern

Morselskap i konsern: Nei

Regnskapsregler

Regler for små foretak benyttet: Ja
Benyttet ved utarbeidelsen av årsregnskapet til selskapet: Regnskapslovens alminnelige regler

Årsregnskapet fastsatt av kompetent organ

Bekreftet av representant for selskapet: Gaute J. Moen
Dato for fastsettelse av årsregnskapet: 30.06.2022

Grunnlag for avgivelse

År 2021: Årsregnskapet er elektronisk innlevert
År 2020: Tall er hentet fra elektronisk innlevert årsregnskap fra 2021

Det er ikke krav til at årsregnskapet m.v. som sendes til Regnskapsregisteret er undertegnet. Kontrollen på at dette er utført ligger hos revisor/enhetens øverste organ. Sikkerheten ivaretas ved at innsender har rolle/rettighet for innsending av årsregnskapet via Altinn, og ved at det bekreftes at årsregnskapet er fastsatt av kompetent organ.

Brønnøysundregistrene, 27.07.2023



Resultatregnskap

| Beløp i: NOK | Note | 2021 | 2020 |
|---|------|------------------|-------------------|
| RESULTATREGNSKAP | | | |
| Inntekter | | | |
| Salgsinntekt | | 6 862 519 | 9 521 862 |
| Annen driftsinntekt | | 2 062 186 | 1 130 443 |
| Sum inntekter | | 8 924 704 | 10 652 305 |
| Kostnader | | | |
| Varekostnad | 1 | 1 618 487 | 2 244 744 |
| Lønnskostnad | 2 | 1 756 390 | 2 285 084 |
| Avskrivning på varige driftsmidler | 3 | 349 421 | 421 319 |
| Annen driftskostnad | 2,4 | 4 836 934 | 6 038 179 |
| Sum kostnader | | 8 561 232 | 10 989 326 |
| Driftsresultat | | 363 473 | -337 022 |
| Finansinntekter og finanskostnader | | | |
| Annen renteinntekt | | 1 226 | 389 |
| Sum finansinntekter | | 1 226 | 389 |
| Annen rentekostnad | 5 | 355 535 | 236 184 |
| Sum finanskostnader | | 355 535 | 236 184 |
| Netto finans | | -354 309 | -235 795 |
| Ordinært resultat før skattekostnad | | 9 164 | -572 817 |
| Ordinært resultat etter skattekostnad | | 9 164 | -572 817 |
| Årsresultat | | 9 164 | -572 817 |
| Årsresultat etter minoritetsinteresser | | 9 164 | -572 817 |
| Overføringer og disponeringer | | | |
| Udekket tap | 8 | 9 164 | -572 817 |
| Sum overføringer og disponeringer | | 9 164 | -572 817 |



Balanse

| Beløp i: NOK | Note | 2021 | 2020 |
|--|------|------------------|------------------|
| BALANSE - EIENDELER | | | |
| Anleggsmidler | | | |
| Immaterielle eiendeler | | | |
| Varige driftsmidler | | | |
| Tomter, bygninger og annen fast eiendom | 3,5 | 2 412 007 | 62 436 |
| Maskiner og anlegg | 3,5 | 1 339 139 | 1 413 137 |
| Biler | 3,5 | 539 882 | 88 212 |
| Sum varige driftsmidler | | 4 291 027 | 1 563 785 |
| Finansielle anleggsmidler | | | |
| Investeringer i aksjer og andeler | | 13 000 | 5 000 |
| Leasing maskiner og utstyr | | | 196 302 |
| Sum finansielle anleggsmidler | | 13 000 | 201 302 |
| Sum anleggsmidler | | 4 304 027 | 1 765 087 |
| Omløpsmidler | | | |
| Varer | | | |
| Varer | 1,5 | 1 020 250 | 610 600 |
| Sum varer | | 1 020 250 | 610 600 |
| Fordringer | | | |
| Kundefordringer | 5,9 | 765 490 | 860 979 |
| Andre fordringer | | 94 614 | 241 606 |
| Sum fordringer | | 860 104 | 1 102 585 |
| Bankinnskudd, kontanter og lignende | | | |
| Bankinnskudd, kontanter o.l. | 10 | 65 414 | 91 212 |
| Sum bankinnskudd, kontanter og lignende | | 65 414 | 91 212 |
| Sum omløpsmidler | | 1 945 768 | 1 804 397 |
| SUM EIENDELER | | 6 249 795 | 3 569 485 |



Balanse

| Beløp i: NOK | Note | 2021 | 2020 |
|---------------------------------------|------|------------------|------------------|
| BALANSE - EGENKAPITAL OG GJELD | | | |
| Egenkapital | | | |
| Innskutt egenkapital | | | |
| Selskapskapital | 8 | 100 000 | 100 000 |
| Overkurs | 8 | 1 580 | 1 580 |
| Sum innskutt egenkapital | | 101 580 | 101 580 |
| Opptjent egenkapital | | | |
| Udekket tap | 8 | 904 522 | 913 686 |
| Sum opptjent egenkapital | | -904 522 | -913 686 |
| Sum egenkapital | | -802 942 | -812 106 |
| Gjeld | | | |
| Langsiktig gjeld | | | |
| Annen langsiktig gjeld | | | |
| Gjeld til kredittinstitusjoner | 5 | 5 314 998 | 1 980 000 |
| Sum annen langsiktig gjeld | | 5 314 998 | 1 980 000 |
| Sum langsiktig gjeld | | 5 314 998 | 1 980 000 |
| Kortsiktig gjeld | | | |
| Gjeld til kredittinstitusjoner | 5 | 948 711 | 773 247 |
| Leverandørgjeld | | 363 240 | 357 807 |
| Skyldig offentlige avgifter | | 180 063 | 396 364 |
| Annen kortsiktig gjeld | | 245 725 | 874 172 |
| Sum kortsiktig gjeld | | 1 737 739 | 2 401 590 |
| Sum gjeld | | 7 052 737 | 4 381 590 |
| SUM EGENKAPITAL OG GJELD | | 6 249 795 | 3 569 485 |



Brønnøysundregistrene

ÅRSREGNSKAP FOR REGNSKAPSÅRET 2021 - GENERELL INFORMASJON

Journalnummer: 2022 730712

Enheten

Organisasjonsnummer: 997 547 438
Organisasjonsform: Aksjeselskap
Foretaksnavn: J. REITEN AS
Forretningsadresse: Fredheimvegen 1
6680 HALSANAUSTAN

Regnskapsår

Årsregnskapets periode: 01.01.2021 - 31.12.2021

Konsern

Morselskap i konsern: Nei

Regnskapsregler

Regler for små foretak benyttet: Ja
Benyttet ved utarbeidelsen av
årsregnskapet til selskapet: Regnskapslovens alminnelige regler

Årsregnskapet fastsatt av kompetent organ

Bekreftet av representant for selskapet: Gaute J. Moen
Dato for fastsettelse av årsregnskapet: 30.06.2022

Revisjon

Årsregnskapet er utarbeidet av ekstern
autorisert regnskapsfører: Ja
Ekstern autorisert regnskapsfører har i
løpet av regnskapsåret bistått ved den
løpende regnskapsføringen eller utført
andre tjenester for selskapet enn å
utarbeide årsregnskapet: Ja

Grunnlag for avgivelse

År 2021: Årsregnskap er elektronisk innlevert.
År 2020: Tall er hentet fra elektronisk innlevert årsregnskap fra 2021.

Det er ikke krav til at årsregnskapet m.v. som sendes til Regnskapsregisteret er undertegnet. Kontrollen på at dette er utført ligger hos revisor/enhetens øverste organ. Sikkerheten ivaretas ved at innsender har rolle/rettighet for innsending av årsregnskapet via Altinn, og ved at det bekreftes at årsregnskapet er fastsatt av kompetent organ.

Brønnøysundregistrene, 28.07.2022

Brønnøysundregistrene
Postadresse: Postboks 900, 8910 Brønnøysund
Telefon: 75 00 75 00
E-post: firmapost@brreg.no Internett: www.brreg.no
Organisasjonsnummer: 974 760 673



Organisasjonsnr: 997 547 438
J. REITEN AS

RESULTATREGNSKAP

| Beløp i: NOK | Note | 2021 | 2020 |
|---|-------------|------------------|-------------------|
| RESULTATREGNSKAP | | | |
| Inntekter | | | |
| Salgsinntekt | | 6 862 519 | 9 521 862 |
| Annen driftsinntekt | | 2 062 186 | 1 130 443 |
| Sum inntekter | | 8 924 704 | 10 652 305 |
| Kostnader | | | |
| Varekostnad | 1 | 1 618 487 | 2 244 744 |
| Lønnskostnad | 2 | 1 756 390 | 2 285 084 |
| Avskrivning på varige driftsmidler | 3 | 349 421 | 421 319 |
| Annen driftskostnad | 2,4 | 4 836 934 | 6 038 179 |
| Sum kostnader | | 8 561 232 | 10 989 326 |
| Driftsresultat | | 363 473 | -337 022 |
| Finansinntekter og finanskostnader | | | |
| Annen renteinntekt | | 1 226 | 389 |
| Sum finansinntekter | | 1 226 | 389 |
| Annen rentekostnad | 5 | 355 535 | 236 184 |
| Sum finanskostnader | | 355 535 | 236 184 |
| Netto finans | | -354 309 | -235 795 |
| Ordinært resultat før skattekostnad | | | |
| | | 9 164 | -572 817 |
| Ordinært resultat etter skattekostnad | | | |
| | | 9 164 | -572 817 |
| Årsresultat | | 9 164 | -572 817 |
| Årsresultat etter minoritetsinteresser | | | |
| | | 9 164 | -572 817 |
| Overføringer og disponeringer | | | |
| Udekket tap | 8 | 9 164 | -572 817 |
| Sum overføringer og disponeringer | | 9 164 | -572 817 |



| | | | |
|-----------------------------------|---|------------------|------------------|
| Sum innskutt egenkapital | | 101 580 | 101 580 |
| Opptjent egenkapital | | | |
| Udekket tap | 8 | 904 522 | 913 686 |
| Sum opptjent egenkapital | | -904 522 | -913 686 |
| Sum egenkapital | | -802 942 | -812 106 |
| Gjeld | | | |
| Langsiktig gjeld | | | |
| Annen langsiktig gjeld | | | |
| Gjeld til | | | |
| kredittinstitusjoner | 5 | 5 314 998 | 1 980 000 |
| Sum annen langsiktig gjeld | | 5 314 998 | 1 980 000 |
| Sum langsiktig gjeld | | 5 314 998 | 1 980 000 |
| Kortsiktig gjeld | | | |
| Gjeld til | | | |
| kredittinstitusjoner | 5 | 948 711 | 773 247 |
| Leverandørgjeld | | 363 240 | 357 807 |
| Skyldig offentlige avgifter | | 180 063 | 396 364 |
| Annen kortsiktig gjeld | | 245 725 | 874 172 |
| Sum kortsiktig gjeld | | 1 737 739 | 2 401 590 |
| Sum gjeld | | 7 052 737 | 4 381 590 |
| SUM EGENKAPITAL OG GJELD | | 6 249 795 | 3 569 485 |



Organisasjonsnr: 997 547 438
J. REITEN AS

NOTEOPPLYSNINGER - SELSKAP - alle poster oppgitt i hele tall

Note

Antall årsverk i regnskapsåret
3.00

| <u>Sum</u> | <u>Beløp</u> |
|---------------------------------|--|
| <u>Balanseført verdi 31.12.</u> | <u>Varige driftsmidler Immaterielle eiend.</u> |

Konsernregnskap

Morselskapet sitt navn

Forretningskontor for morselskapet

Begrunnelse for at datterselskap er utelatt fra konsolideringen

Konsern, tilknyttet selskap m.v. - fordringer og gjeld

Fordringer

| | | |
|--|--------------|------------------|
| <u>Samlet beløp - tilknyttet selskap</u> | <u>Årets</u> | <u>Fjorårets</u> |
|--|--------------|------------------|

| | | |
|---|--------------|------------------|
| <u>Samlet beløp - foretak i samme konsern</u> | <u>Årets</u> | <u>Fjorårets</u> |
|---|--------------|------------------|

| | | |
|---|--------------|------------------|
| <u>Samlet beløp - foretak i samme konsern</u> | <u>Årets</u> | <u>Fjorårets</u> |
|---|--------------|------------------|

| | | |
|---|--------------|------------------|
| <u>Samlet beløp - felles kontrollert virksomhet</u> | <u>Årets</u> | <u>Fjorårets</u> |
|---|--------------|------------------|

| | |
|----------------------|--------------|
| <u>Pantstillelse</u> | <u>Beløp</u> |
|----------------------|--------------|

| | | | |
|----------------------------------|---------------|------------------|-------------------------|
| <u>Beholdning av egne aksjer</u> | <u>Antall</u> | <u>Pålydende</u> | <u>Andel av aksjek.</u> |
|----------------------------------|---------------|------------------|-------------------------|



Note

Lån og sikkerhetsstillelse til medlemmer

Er det gitt lån eller sikkerhetsstillelse til ledende personer: Nei

Opplysninger om:

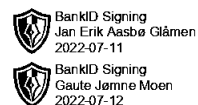
Medlemmer av:

Mer om lån og sikkerhetsstillelse

Note

Noteopplysninger ut over minimumskravene for små foretak

Fullstendige noteopplysninger fremkommer av vedlagte PDF-dokument



**Årsregnskap 2021
for
J. Reiten AS**

Organisasjonsnr. 997547438

I samarbeid med:

SpareBank 1 Regnskapshuset

SpareBank 1 Regnskapshuset Nordvest AS

Autorisert regnskapsførerselskap

Postboks 19
6688 VÅGLAND



J. Reiten AS

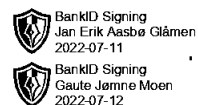
BankID Signing
Jan Erik Aasbø Glåmen
2022-07-11
BankID Signing
Gaute Jønne Moen
2022-07-12

Resultatregnskap

| | Note | 2021 | 2020 |
|--|------|------------------|-------------------|
| DRIFTSINNEKTER OG DRIFTSKOSTNADER | | | |
| Driftsinntekter | | | |
| Salgsinntekt | | 6 862 519 | 9 521 862 |
| Annen driftsinntekt | | 2 062 186 | 1 130 443 |
| Sum driftsinntekter | | 8 924 704 | 10 652 305 |
| Driftskostnader | | | |
| Varekostnad | 1 | 1 618 487 | 2 244 744 |
| Lønnskostnad | 2 | 1 756 390 | 2 285 084 |
| Avskrivning på varige driftsmidler | 3 | 349 421 | 421 319 |
| Annen driftskostnad | 2,4 | 4 836 934 | 6 038 179 |
| Sum driftskostnader | | 8 561 232 | 10 989 326 |
| DRIFTSRESULTAT | | 363 473 | (337 022) |
| FINANSINNEKTER OG FINANSKOSTNADER | | | |
| Finansinntekter | | | |
| Annen renteinntekt | | 1 226 | 389 |
| Sum finansinntekter | | 1 226 | 389 |
| Finanskostnader | | | |
| Annen rentekostnad | 5 | 355 535 | 236 184 |
| Sum finanskostnader | | 355 535 | 236 184 |
| NETTO FINANSPOSTER | | (354 309) | (235 795) |
| ORDINÆRT RES. FØR SKATTEKOSTNAD | | 9 164 | (572 817) |
| Skattekostnad på ordinært resultat | 6,7 | 0 | 0 |
| ORDINÆRT RESULTAT | | 9 164 | (572 817) |
| ÅRSRESULTAT | | 9 164 | (572 817) |
| OVERF. OG DISPONERINGER | | | |
| Fremføring av udekket tap | 8 | 9 164 | (572 817) |
| SUM OVERFØRINGER OG DISPONERINGER | | 9 164 | (572 817) |



J. Reiten AS

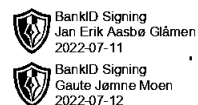


Balanse pr. 31.12.2021

| | Note | 31.12.2021 | 31.12.2020 |
|---|------|------------------|------------------|
| EIENDELER | | | |
| ANLEGGSMIDLER | | | |
| Varige driftsmidler | | | |
| Tomter, bygninger og annen fast eiendom | 3,5 | 2 412 007 | 62 436 |
| Maskiner og anlegg | 3,5 | 1 339 139 | 1 413 137 |
| Biler | 3,5 | 539 882 | 88 212 |
| Sum varige driftsmidler | | 4 291 027 | 1 563 785 |
| Finansielle anleggsmidler | | | |
| Investeringer i aksjer og andeler | | 13 000 | 5 000 |
| Leasing maskiner og utstyr | | 0 | 196 302 |
| Sum finansielle anleggsmidler | | 13 000 | 201 302 |
| SUM ANLEGGSMIDLER | | 4 304 027 | 1 765 087 |
| OMLØPSMIDLER | | | |
| Varer | | | |
| Varer | 1,5 | 1 020 250 | 610 600 |
| Sum varer | | 1 020 250 | 610 600 |
| Fordringer | | | |
| Kundefordringer | 5,9 | 765 490 | 860 979 |
| Andre fordringer | | 94 614 | 241 606 |
| Sum fordringer | | 860 104 | 1 102 585 |
| Bankinnskudd, kontanter o.l. | | | |
| Bankinnskudd, kontanter o.l. | 10 | 65 414 | 91 212 |
| Sum bankinnskudd, kontanter o.l. | | 65 414 | 91 212 |
| SUM OMLØPSMIDLER | | 1 945 768 | 1 804 397 |
| SUM EIENDELER | | 6 249 795 | 3 569 485 |



J. Reiten AS



Balanse pr. 31.12.2021

| | Note | 31.12.2021 | 31.12.2020 |
|-----------------------------------|------|------------------|------------------|
| EGENKAPITAL OG GJELD | | | |
| EGENKAPITAL | | | |
| Innskutt egenkapital | | | |
| Selskapskapital | 8 | 100 000 | 100 000 |
| Overkurs | 8 | 1 580 | 1 580 |
| Sum innskutt egenkapital | | 101 580 | 101 580 |
| Opptjent egenkapital | | | |
| Udekket tap | 8 | (904 522) | (913 686) |
| Sum opptjent egenkapital | | (904 522) | (913 686) |
| SUM EGENKAPITAL | | (802 942) | (812 106) |
| GJELD | | | |
| LANGSIKTIG GJELD | | | |
| Annen langsiktig gjeld | | | |
| Gjeld til kredittinstitusjoner | 5 | 5 314 998 | 1 980 000 |
| Sum annen langsiktig gjeld | | 5 314 998 | 1 980 000 |
| SUM LANGSIKTIG GJELD | | 5 314 998 | 1 980 000 |
| KORTSIKTIG GJELD | | | |
| Gjeld til kredittinstitusjoner | 5 | 948 711 | 773 247 |
| Leverandørgjeld | | 363 240 | 357 807 |
| Skyldig offentlige avgifter | | 180 063 | 396 364 |
| Annen kortsiktig gjeld | | 245 725 | 874 172 |
| SUM KORTSIKTIG GJELD | | 1 737 739 | 2 401 590 |
| SUM GJELD | | 7 052 737 | 4 381 590 |
| SUM EGENKAPITAL OG GJELD | | 6 249 795 | 3 569 485 |

Halsanaustan, dato. _____

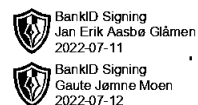
Gaute Jømne Moen
Styremedlem/daglig leder

Jan Erik Aasbø Glåmen
Styrets leder

Bjørnar Vatn
Styremedlem



J. Reiten AS



Noter 2021

Regnskapsprinsipper:

Årsregnskapet er satt opp i samsvar med regnskapsloven og god regnskapsskikk for små foretak.

Omløpsmidler og kortsiktig gjeld

Omløpsmidler og kortsiktig gjeld omfatter normalt poster som forfaller til betaling innen ett år etter siste dag i regnskapsåret, samt poster som knytter seg til varekretsløpet. Omløpsmidler vurderes til laveste verdi av anskaffelseskost og antatt virkelig verdi (Laveste verdis prinsipp).

Anleggsmidler og langsiktig gjeld

Anleggsmidler omfatter eiendeler bestemt til varig eie og bruk for virksomheten. Anleggsmidler er vurdert til anskaffelseskost. Varige driftsmidler føres opp i balansen og avskrives over driftsmidlets forventede økonomiske levetid. Varige driftsmidler nedskrives til virkelig verdi ved verdifall som forventes ikke å være av forbigående art. Nedskrivninger blir reversert når grunnlaget for nedskrivningen ikke lenger finnes å være til stede.

Inntektsføring

Inntektsføring ved salg av varer skjer på leveringstidspunktet. Tjenester inntektsføres i takt med utførelsen. Andelen av salgsinntekter som knytter seg til fremtidige serviceytelser, balanseføres som uopptjent inntekt ved salget og inntektsføres deretter i takt med levering av ytelsene.

Fordringer

Kundefordringer føres opp i balansen til pålydende etter fradrag for avsetning til påregnelig tap. Avsetning til påregnelig tap gjøres på grunnlag av en individuell vurdering av de enkelte fordringene. I tillegg gjøres det for øvrige kundefordringer en uspesifisert avsetning for å dekke antatt tap. Andre fordringer er også gjenstand for en tilsvarende vurdering.

Skatt

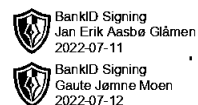
Skattekostnaden i resultatregnskapet omfatter periodens betalbare skatt som blir utlignet og forfaller til betaling i neste regnskapsår i tillegg til endring i utsatt skatt. Utsatt skatt er beregnet med skattesatsen ved utgangen av regnskapsåret (22 %) på grunnlag av skattereduserende og skatteøkende midlertidige forskjeller som eksisterer mellom regnskapsmessige og skattemessige verdier. I beregningen er det også medtatt ligningsmessig framførbart underskudd ved regnskapsårets utgang. Skatteøkende og skattereduserende midlertidige forskjeller som reverserer eller kan reversere i samme periode er utlignet og nettoført.

Pensjonsforpliktelser

Pensjonsordninger finansiert via sikrede ordninger er ikke balanseført. Pensjonspremien kostnadsføres som pensjonskostnad og føres opp sammen med lønnskostnader. Avkastning på premiefondet blir i resultatregnskapet oppført som en reduksjon av pensjonskostnadene.



J. Reiten AS



Noter 2021

Note 1 - Varelager

| Pr beholdningstype | I år | I fjor |
|--------------------|------------------|----------------|
| Ferdigvarer | 1 020 250 | 610 600 |
| Totalt | 1 020 250 | 610 600 |

| Pr verdsettelsesmetode | I år | I fjor |
|-------------------------------|------------------|----------------|
| Verdsatt til tilvirkningskost | 1 020 250 | 610 600 |
| Totalt | 1 020 250 | 610 600 |

Note 2 - Lønnskostnad

Selskapet har 3 årsverk i regnskapsåret.

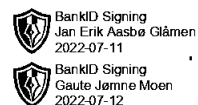
| Spesifikasjon av lønnskostnader | I år | I fjor |
|---------------------------------|------------------|------------------|
| Lønn | 1 584 696 | 2 181 941 |
| Arbeidsgiveravgift | 104 679 | 124 150 |
| Pensjonskostnader | 52 692 | 53 418 |
| Andre lønnsrelaterte ytelser | 14 323 | -74 426 |
| Totalt | 1 756 390 | 2 285 084 |

Honorar til revisor består av:

| | |
|-----------------------------------|---------------|
| Revisjon | 60 246 |
| Samlet honorar til revisor | 60 246 |



J. Reiten AS



Noter 2021

Note 3 - Avskrivning på varige driftsmidler

| | Tomter, bygninger og annen fast eiendom | Maskiner og anlegg | Biler | Sum |
|----------------------------|--|-----------------------|---------|-----------|
| Anskaffelseskost pr. 1/1 | 85 140 | 3 356 363 | 158 260 | 3 599 763 |
| + Tilgang | 2 358 085 | 1 786 194 | 851 162 | 4 995 441 |
| - Avgang | 0 | 2 139 097 | 340 754 | 2 479 851 |
| Anskaffelseskost pr. 31/12 | 2 443 225 | 3 003 460 | 668 668 | 6 115 353 |
| Akk. av/nedskr. pr 1/1 | 22 704 | 1 943 226 | 70 048 | 2 035 978 |
| + Ordinære avskrivninger | 8 514 | 282 168 | 58 739 | 349 421 |
| + Avskr. på oppskrivning | 0 | 0 | 0 | 0 |
| - Tilbakeført avskrivning | 0 | 561 073 | 0 | 561 073 |
| + Ekstraord nedskrivninger | 0 | 0 | 0 | 0 |
| Akk. av/nedskr. pr. 31/12 | 31 218 | 1 664 321 | 128 787 | 1 824 326 |
| Balanseført verdi pr 31/12 | 2 412 007 | 1 339 139 | 539 882 | 4 291 027 |
| Procentsats for ord.avskr | 10-10 | 10-33 | 20-33 | |

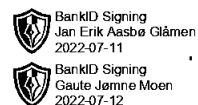
Note 4 - Leasing

Årlige leiekostnader for leie av varige driftsmidler utgjør:

| | I år | I fjor |
|-------------------------------------|---------|-----------|
| Leasingkostnader maskiner og utstyr | 971 205 | 1 804 003 |
| Leasingkostnader biler | 366 058 | 550 456 |



J. Reiten AS



Noter 2021

Note 5 - Øvrig langsiktig gjeld

Gjeldspost med forfall senere enn 5 år fra balansedagen utgjør pr 31.12. i år kr 0 og pr 31.12. i fjor kr 0.

| Pantsettelse | I år | I fjor |
|---|-------------|---------------|
| Gjeld sikret med pant, Sparebank 1 SMN | 5 314 998 | 1 980 000 |
| Kassekreditt, SpareBank 1 SMN (Limit 1 000 000) | 948 711 | 773 247 |

Pantsatte eiendeler:

| | | |
|-----------------|-----------|-----------|
| Driftsmidler | 3 848 485 | 1 563 785 |
| Varelager | 1 020 250 | 610 600 |
| Kundefordringer | 765 490 | 860 979 |

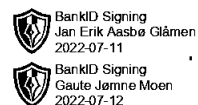
Sum pantsatte eiendeler **5 634 225** **3 035 364**

Garantiansvar, kausjoner mv

| | | |
|---|---------|---------|
| Sikret ved pant | 132 000 | 132 000 |
| Møre og Romsdal Fylkeskomm.(ikke sikret med pant) | 77 000 | 77 000 |



J. Reiten AS



Noter 2021

Note 6 - Skattekostnad

Spesifikasjon av årets skattegrunnlag:

| | |
|--------------------------------------|-------------------|
| Resultat før skattekostnader | 9 164 |
| + Permanente og andre forskjeller | 499 |
| + Endring i midlertidige forskjeller | -1 513 378 |
| = Inntekt | -1 503 715 |

Spesifikasjon av årets skattekostnad:

| | |
|--|----------|
| Beregnet skatt av årets resultat | 0 |
| = Sum betalbar skatt | 0 |
| +/- Endring i utsatt skatt / utsatt skattefordel | 0 |
| = Ordinær skattekostnad | 0 |
| Skattesats i inntektsåret | 22 |

Betalbar skatt i balansen består av

| | |
|------------------------------------|----------|
| Sum betalbar skatt | 0 |
| = Betalbar skatt i balansen | 0 |

Note 7 - Skattekostnad på ordinært resultat

Utsatt skatt/utsatt skattefordel

| | 2021 | 2020 |
|---|-------------------|-------------------|
| + Driftsmidler inkl. goodwill | 2 026 257 | 527 879 |
| + Utestående fordringer | 0 | -15 000 |
| - Skattem. fremf. underskudd som utlignes | 3 372 266 | 1 868 551 |
| = Grunnlag utsatt skatt | -1 346 009 | -1 355 672 |
| Utsatt skatt | 0 | 0 |
| Negativt grunnlag utsatt skatt | 1 346 009 | 1 355 672 |
| = Grunnlag utsatt skattefordel | 1 346 009 | 1 355 672 |
| Utsatt skattefordel | 296 121 | 298 248 |
| Grunnlag ikke bokført utsatt skattefordel | 1 346 009 | 1 355 673 |
| Ikke bokført utsatt skattefordel | 296 121 | 298 248 |
| Bokført utsatt skattefordel | 0 | 0 |

Note 8 - Egenkapital

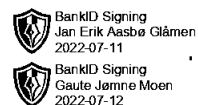
Selskapet har 100 aksjer hver pålydende kr 1 000, samlet aksjekapital utgjør kr 100 000.

Noter for J. Reiten AS

Organisasjonsnr. 997547438



J. Reiten AS



Noter 2021

Selskapet har kun en aksjeklasse.

Selskapet hadde følgende aksjeeiere pr. 31.12.2021:

| Aksjonærens navn: | Antall aksjer: |
|--------------------------|-----------------------|
| UngeMoen AS | 34 |
| Vatn Maskinstasjon AS | 33 |
| Midgard Invest AS | 33 |

| | Aksjekapital / selskapskapital | Overkurs | Annen egenkapital | Sum egenkapital |
|---------------------|---|-----------------|------------------------------|----------------------------|
| Pr 1.1. | 100 000 | 1 580 | -913 686 | -812 106 |
| +Fra årets resultat | | | 9 164 | 9 164 |
| Pr 31.12. | 100 000 | 1 580 | -904 522 | -802 942 |

Selskapet er klar over at styrets handlingsplikt har inntrådt og hadde i 2020 iverksatt flere tiltak for å bedre egenkapitalen, blant annet reduksjon av leasingkostnader, nedbemanning og salg av driftsmidler. Tiltakene fortsatte i 2021 og selskapet har vesentlig lavere faste kostnader i 2021 enn i 2020. Effekten av dette mener styret kommer til å vise seg i større grad i 2022. Styret mener derfor at forutsetning for fortsatt drift er tilstede.

Note 9 - Kundefordringer

| | 2021 | 2020 |
|--------------------------------|----------------|----------------|
| Kundefordringer | 366 583 | 875 979 |
| Påløpt, ikke fakturert inntekt | 398 907 | 0 |
| Avsetning tap på fordringer | | (15 000) |
| Sum Kundefordringer | 765 490 | 860 979 |

Note 10 - Bankinnskudd, kontanter o.l.

Skattetrekkinnskudd utgjør pr 31.12. i år kr 65 414 og utgjorde pr 31.12. i fjor kr 83 882.



BDO AS
Storgata 34
6508 Kristiansund

Uavhengig revisors beretning

Til generalforsamlingen i J. Reiten AS

Konklusjon

Vi har revidert årsregnskapet til J. Reiten AS.

Årsregnskapet består av:

- Balanse per 31. desember 2021
- Resultatregnskap for 2021
- Noter til årsregnskapet, herunder et sammendrag av viktige regnskapsprinsipper.

Etter vår mening:

- Oppfyller årsregnskapet gjeldende lovkrav, og
- Gir årsregnskapet et rettviseende bilde av selskapets finansielle stilling per 31. desember 2021 og av dets resultater for regnskapsåret avsluttet per denne datoen i samsvar med regnskapslovens regler og god regnskapsskikk i Norge.

Grunnlag for konklusjonen

Vi har gjennomført revisjonen i samsvar med de internasjonale revisjonsstandardene International Standards on Auditing (ISA-ene). Våre oppgaver og plikter i henhold til disse standardene er beskrevet nedenfor under Revisors oppgaver og plikter ved revisjonen av årsregnskapet. Vi er uavhengige av selskapet slik det kreves i lov, forskrift og International Code of Ethics for Professional Accountants (inkludert internasjonale uavhengighetsstandarder) utstedt av the International Ethics Standards Board for Accountants (IESBA-reglene), og vi har overholdt våre øvrige etiske forpliktelser i samsvar med disse kravene. Innhentet revisjonsbevis er etter vår vurdering tilstrekkelig og hensiktsmessig som grunnlag for vår konklusjon.

Styret og daglig leders ansvar for årsregnskapet

Styret og daglig leder (ledelsen) er ansvarlig for å utarbeide årsregnskapet og for at det gir et rettviseende bilde i samsvar med regnskapslovens regler og god regnskapsskikk i Norge. Ledelsen er også ansvarlig for slik intern kontroll som den finner nødvendig for å kunne utarbeide et årsregnskap som ikke inneholder vesentlig feilinformasjon, verken som følge av misligheter eller utilsiktede feil.

Ved utarbeidelsen av årsregnskapet må ledelsen ta standpunkt til selskapets evne til fortsatt drift og opplyse om forhold av betydning for fortsatt drift. Forutsetningen om fortsatt drift skal legges til grunn for årsregnskapet så lenge det ikke er sannsynlig at virksomheten vil bli avvirket.

Revisors oppgaver og plikter ved revisjonen av årsregnskapet

Vårt mål er å oppnå betryggende sikkerhet for at årsregnskapet som helhet ikke inneholder vesentlig feilinformasjon, verken som følge av misligheter eller utilsiktede feil, og å avgi en revisjonsberetning som inneholder vår konklusjon. Betryggende sikkerhet er en høy grad av sikkerhet, men ingen garanti for at en revisjon utført i samsvar ISA-ene, alltid vil avdekke vesentlig feilinformasjon som eksisterer. Feilinformasjon kan oppstå som følge av misligheter eller utilsiktede



feil. Feilinformasjon blir vurdert som vesentlig dersom den enkeltvis eller samlet med rimelighet kan forventes å påvirke økonomiske beslutninger som brukerne foretar basert på årsregnskapet.

For videre beskrivelse av revisors oppgaver og plikter vises det til:
<https://revisorforeningen.no/revisjonsberetninger>

BDO AS

Toril Ulfnes
statsautorisert revisor
(elektronisk signert)

Penneo Dokumentnøkkel: QMYXD-P14VE-PTTDV-Y2S88-QJ11-YFLCS



PENNEO

Signaturene i dette dokumentet er juridisk bindende. Dokument signert med "Penneo"™ - sikker digital signatur.
De signerende parter sin identitet er registrert, og er listet nedenfor.

"Med min signatur bekrefter jeg alle datoer og innholdet i dette dokument."

Toril Ulfnes

Statsautorisert revisor

På vegne av: BDO AS

Serienummer: 9578-5995-4-403756

IP: 188.95.xxx.xxx

2022-07-15 06:29:47 UTC



Penneo Dokumentnøkkel: QMYXD-P14VE-PTTDV-Y2S88-QJ111-YFLCS

Dokumentet er signert digitalt, med **Penneo.com**. Alle digitale signatur-data i dokumentet er sikret og validert av den datamaskin-utregnede hash-verdien av det opprinnelige dokument. Dokumentet er låst og tids-stemplet med et sertifikat fra en betrodd tredjepart. All kryptografisk bevis er integrert i denne PDF, for fremtidig validering (hvis nødvendig).

Hvordan bekrefter at dette dokumentet er originalen?

Dokumentet er beskyttet av ett Adobe CDS sertifikat. Når du åpner dokumentet i

Adobe Reader, skal du kunne se at dokumentet er sertifisert av **Penneo e-signature service <penneo@penneo.com>**. Dette garanterer at innholdet i dokumentet ikke har blitt endret.

Det er lett å kontrollere de kryptografiske beviser som er lokalisert inne i dokumentet, med Penneo validator - <https://penneo.com/validate>



J. Reiten AS

Noter 2021

Regnskapsprinsipper:

Årsregnskapet er satt opp i samsvar med regnskapsloven og god regnskapsskikk for små foretak.

Omløpsmidler og kortsiktig gjeld

Omløpsmidler og kortsiktig gjeld omfatter normalt poster som forfaller til betaling innen ett år etter siste dag i regnskapsåret, samt poster som knytter seg til varekretsløpet. Omløpsmidler vurderes til laveste verdi av anskaffelseskost og antatt virkelig verdi (Laveste verdis prinsipp).

Anleggsmidler og langsiktig gjeld

Anleggsmidler omfatter eiendeler bestemt til varig eie og bruk for virksomheten. Anleggsmidler er vurdert til anskaffelseskost. Varige driftsmidler føres opp i balansen og avskrives over driftsmidlets forventede økonomiske levetid. Varige driftsmidler nedskrives til virkelig verdi ved verdifall som forventes ikke å være av forbigående art. Nedskrivninger blir reversert når grunnlaget for nedskrivningen ikke lenger finnes å være til stede.

Inntektsføring

Inntektsføring ved salg av varer skjer på leveringstidspunktet. Tjenester inntektsføres i takt med utførelsen. Andelen av salgsinntekter som knytter seg til fremtidige serviceytelser, balanseføres som uopptjent inntekt ved salget og inntektsføres deretter i takt med levering av ytelsene.

Fordringer

Kundefordringer føres opp i balansen til pålydende etter fradrag for avsetning til påregnelig tap. Avsetning til påregnelig tap gjøres på grunnlag av en individuell vurdering av de enkelte fordringene. I tillegg gjøres det for øvrige kundefordringer en uspesifisert avsetning for å dekke antatt tap. Andre fordringer er også gjenstand for en tilsvarende vurdering.

Skatt

Skattekostnaden i resultatregnskapet omfatter periodens betalbare skatt som blir utlignet og forfaller til betaling i neste regnskapsår i tillegg til endring i utsatt skatt. Utsatt skatt er beregnet med skattesatsen ved utgangen av regnskapsåret (22 %) på grunnlag av skattereduserende og skatteøkende midlertidige forskjeller som eksisterer mellom regnskapsmessige og skattemessige verdier. I beregningen er det også medtatt ligningsmessig framførbart underskudd ved regnskapsårets utgang. Skatteøkende og skattereduserende midlertidige forskjeller som reverserer eller kan reversere i samme periode er utlignet og nettoført.

Pensjonsforpliktelser

Pensjonsordninger finansiert via sikrede ordninger er ikke balanseført. Pensjonspremien kostnadsføres som pensjonskostnad og føres opp sammen med lønnskostnader. Avkastning på premiefondet blir i resultatregnskapet oppført som en reduksjon av pensjonskostnadene.



J. Reiten AS

Noter 2021

Note 1 - Varelager

| Pr beholdningstype | I år | I fjor |
|-------------------------------|------------------|----------------|
| Ferdigvarer | 1 020 250 | 610 600 |
| Totalt | 1 020 250 | 610 600 |
| Pr verdsettelsesmetode | | |
| Verdsatt til tilvirkningskost | 1 020 250 | 610 600 |
| Totalt | 1 020 250 | 610 600 |

Note 2 - Lønnskostnad

Selskapet har 3 årsverk i regnskapsåret.

| Spesifikasjon av lønnskostnader | I år | I fjor |
|---------------------------------|------------------|------------------|
| Lønn | 1 584 696 | 2 181 941 |
| Arbeidsgiveravgift | 104 679 | 124 150 |
| Pensjonskostnader | 52 692 | 53 418 |
| Andre lønnsrelaterte ytelser | 14 323 | -74 426 |
| Totalt | 1 756 390 | 2 285 084 |

Honorar til revisor består av:

| | |
|-----------------------------------|---------------|
| Revisjon | 60 246 |
| Samlet honorar til revisor | 60 246 |



J. Reiten AS

Noter 2021

Note 3 - Avskrivning på varige driftsmidler

| | Tomter, bygninger og annen fast eiendom | Maskiner og anlegg | Biler | Sum |
|----------------------------|--|-----------------------|---------|-----------|
| Anskaffelseskost pr. 1/1 | 85 140 | 3 356 363 | 158 260 | 3 599 763 |
| + Tilgang | 2 358 085 | 1 786 194 | 851 162 | 4 995 441 |
| - Avgang | 0 | 2 139 097 | 340 754 | 2 479 851 |
| Anskaffelseskost pr. 31/12 | 2 443 225 | 3 003 460 | 668 668 | 6 115 353 |
| Akk. av/nedskr. pr 1/1 | 22 704 | 1 943 226 | 70 048 | 2 035 978 |
| + Ordinære avskrivninger | 8 514 | 282 168 | 58 739 | 349 421 |
| + Avskr. på oppskrivning | 0 | 0 | 0 | 0 |
| - Tilbakeført avskrivning | 0 | 561 073 | 0 | 561 073 |
| + Ekstraord nedskrivninger | 0 | 0 | 0 | 0 |
| Akk. av/nedskr. pr. 31/12 | 31 218 | 1 664 321 | 128 787 | 1 824 326 |
| Balanseført verdi pr 31/12 | 2 412 007 | 1 339 139 | 539 882 | 4 291 027 |
| Prosentats for ord.avskr | 10-10 | 10-33 | 20-33 | |

Note 4 - Leasing

Årlige leiekostnader for leie av varige driftsmidler utgjør:

| | I år | I fjor |
|-------------------------------------|---------|-----------|
| Leasingkostnader maskiner og utstyr | 971 205 | 1 804 003 |
| Leasingkostnader biler | 366 058 | 550 456 |



J. Reiten AS

Noter 2021

Note 5 - Øvrig langsiktig gjeld

Gjeldspost med forfall senere enn 5 år fra balansedagen utgjør pr 31.12. i år kr 0 og pr 31.12. i fjor kr 0.

| Pantsettelsler | I år | I fjor |
|---|-------------|---------------|
| Gjeld sikret med pant, Sparebank 1 SMN | 5 314 998 | 1 980 000 |
| Kassekreditt, SpareBank 1 SMN (Limit 1 000 000) | 948 711 | 773 247 |

Pantsatte eiendeler:

| | | |
|--------------------------------|------------------|------------------|
| Driftsmidler | 3 848 485 | 1 563 785 |
| Varelager | 1 020 250 | 610 600 |
| Kundefordringer | 765 490 | 860 979 |
| Sum pantsatte eiendeler | 5 634 225 | 3 035 364 |

Garantiansvar, kausjoner mv

| | | |
|---|---------|---------|
| Sikret ved pant | 132 000 | 132 000 |
| Møre og Romsdal Fylkeskomm.(ikke sikret med pant) | 77 000 | 77 000 |



J. Reiten AS

Noter 2021**Note 6 - Skattekostnad****Spesifikasjon av årets skattegrunnlag:**

| | |
|--------------------------------------|-------------------|
| Resultat før skattekostnader | 9 164 |
| + Permanente og andre forskjeller | 499 |
| + Endring i midlertidige forskjeller | -1 513 378 |
| = Inntekt | -1 503 715 |

Spesifikasjon av årets skattekostnad:

| | |
|--|----------|
| Beregnet skatt av årets resultat | 0 |
| = Sum betalbar skatt | 0 |
| +/- Endring i utsatt skatt / utsatt skattefordel | 0 |
| = Ordinær skattekostnad | 0 |
| Skattesats i inntektsåret | 22 |

Betalbar skatt i balansen består av

| | |
|------------------------------------|----------|
| Sum betalbar skatt | 0 |
| = Betalbar skatt i balansen | 0 |

Note 7 - Skattekostnad på ordinært resultat**Utsatt skatt/utsatt skattefordel**

| | 2021 | 2020 |
|---|-------------------|-------------------|
| + Driftsmidler inkl. goodwill | 2 026 257 | 527 879 |
| + Utestående fordringer | 0 | -15 000 |
| - Skattem. fremf. underskudd som utlignes | 3 372 266 | 1 868 551 |
| = Grunnlag utsatt skatt | -1 346 009 | -1 355 672 |
| Utsatt skatt | 0 | 0 |
| Negativt grunnlag utsatt skatt | 1 346 009 | 1 355 672 |
| = Grunnlag utsatt skattefordel | 1 346 009 | 1 355 672 |
| Utsatt skattefordel | 296 121 | 298 248 |
| Grunnlag ikke bokført utsatt skattefordel | 1 346 009 | 1 355 673 |
| Ikke bokført utsatt skattefordel | 296 121 | 298 248 |
| Bokført utsatt skattefordel | 0 | 0 |

Note 8 - Egenkapital

Selskapet har 100 aksjer hver pålydende kr 1 000, samlet aksjekapital utgjør kr 100 000.

Noter for J. Reiten AS

Organisasjonsnr. 997547438



J. Reiten AS

Noter 2021

Selskapet har kun en aksjeklasse.

Selskapet hadde følgende aksjeeiere pr. 31.12.2021:

| Aksjonærens navn: | Antall aksjer: |
|-----------------------|----------------|
| UngeMoen AS | 34 |
| Vatn Maskinstasjon AS | 33 |
| Midgard Invest AS | 33 |

| | Aksjekapital / selskapskapital | Overkurs | Annen egenkapital | Sum egenkapital |
|---------------------|-----------------------------------|--------------|----------------------|--------------------|
| Pr 1.1. | 100 000 | 1 580 | -913 686 | -812 106 |
| +Fra årets resultat | | | 9 164 | 9 164 |
| Pr 31.12. | 100 000 | 1 580 | -904 522 | -802 942 |

Selskapet er klar over at styrets handlingsplikt har inntrådt og hadde i 2020 iverksatt flere tiltak for å bedre egenkapitalen, blant annet reduksjon av leasingkostnader, nedbemanning og salg av driftsmidler. Tiltakene fortsatte i 2021 og selskapet har vesentlig lavere faste kostnader i 2021 enn i 2020. Effekten av dette mener styret kommer til å vise seg i større grad i 2022. Styret mener derfor at forutsetning for fortsatt drift er tilstede.

Note 9 - Kundefordringer

| | 2021 | 2020 |
|--------------------------------|----------------|----------------|
| Kundefordringer | 366 583 | 875 979 |
| Påløpt, ikke fakturert inntekt | 398 907 | 0 |
| Avsetning tap på fordringer | | (15 000) |
| Sum Kundefordringer | 765 490 | 860 979 |

Note 10 - Bankinnskudd, kontanter o.l.

Skattetrekkinnnskudd utgjør pr 31.12. i år kr 65 414 og utgjorde pr 31.12. i fjor kr 83 882.



J. Reiten AS

Resultatregnskap

| | Note | 2021 | 2020 |
|--|------|------------------|-------------------|
| DRIFTSINNEKTER OG DRIFTSKOSTNADER | | | |
| Driftsinntekter | | | |
| Salgsinntekt | | 6 862 519 | 9 521 862 |
| Annen driftsinntekt | | 2 062 186 | 1 130 443 |
| Sum driftsinntekter | | 8 924 704 | 10 652 305 |
| Driftskostnader | | | |
| Varekostnad | 1 | 1 618 487 | 2 244 744 |
| Lønnskostnad | 2 | 1 756 390 | 2 285 084 |
| Avskrivning på varige driftsmidler | 3 | 349 421 | 421 319 |
| Annen driftskostnad | 2,4 | 4 836 934 | 6 038 179 |
| Sum driftskostnader | | 8 561 232 | 10 989 326 |
| DRIFTSRESULTAT | | 363 473 | (337 022) |
| FINANSINNEKTER OG FINANSKOSTNADER | | | |
| Finansinntekter | | | |
| Annen renteinntekt | | 1 226 | 389 |
| Sum finansinntekter | | 1 226 | 389 |
| Finanskostnader | | | |
| Annen rentekostnad | 5 | 355 535 | 236 184 |
| Sum finanskostnader | | 355 535 | 236 184 |
| NETTO FINANSPOSTER | | (354 309) | (235 795) |
| ORDINÆRT RES. FØR SKATTEKOSTNAD | | 9 164 | (572 817) |
| Skattekostnad på ordinært resultat | 6,7 | 0 | 0 |
| ORDINÆRT RESULTAT | | 9 164 | (572 817) |
| ÅRSRESULTAT | | 9 164 | (572 817) |
| OVERF. OG DISPONERINGER | | | |
| Fremføring av udekket tap | 8 | 9 164 | (572 817) |
| SUM OVERFØRINGER OG DISPONERINGER | | 9 164 | (572 817) |



J. Reiten AS

Balanse pr. 31.12.2021

| | Note | 31.12.2021 | 31.12.2020 |
|---|------|------------------|------------------|
| EIENDELER | | | |
| ANLEGGSMIDLER | | | |
| Varige driftsmidler | | | |
| Tomter, bygninger og annen fast eiendom | 3,5 | 2 412 007 | 62 436 |
| Maskiner og anlegg | 3,5 | 1 339 139 | 1 413 137 |
| Biler | 3,5 | 539 882 | 88 212 |
| Sum varige driftsmidler | | 4 291 027 | 1 563 785 |
| Finansielle anleggsmidler | | | |
| Investeringer i aksjer og andeler | | 13 000 | 5 000 |
| Leasing maskiner og utstyr | | 0 | 196 302 |
| Sum finansielle anleggsmidler | | 13 000 | 201 302 |
| SUM ANLEGGSMIDLER | | 4 304 027 | 1 765 087 |
| OMLØPSMIDLER | | | |
| Varer | | | |
| Varer | 1,5 | 1 020 250 | 610 600 |
| Sum varer | | 1 020 250 | 610 600 |
| Fordringer | | | |
| Kundefordringer | 5,9 | 765 490 | 860 979 |
| Andre fordringer | | 94 614 | 241 606 |
| Sum fordringer | | 860 104 | 1 102 585 |
| Bankinnskudd, kontanter o.l. | | | |
| Bankinnskudd, kontanter o.l. | 10 | 65 414 | 91 212 |
| Sum bankinnskudd, kontanter o.l. | | 65 414 | 91 212 |
| SUM OMLØPSMIDLER | | 1 945 768 | 1 804 397 |
| SUM EIENDELER | | 6 249 795 | 3 569 485 |



J. Reiten AS

Balanse pr. 31.12.2021

| | Note | 31.12.2021 | 31.12.2020 |
|-----------------------------------|------|------------------|------------------|
| EGENKAPITAL OG GJELD | | | |
| EGENKAPITAL | | | |
| Innskutt egenkapital | | | |
| Selskapskapital | 8 | 100 000 | 100 000 |
| Overkurs | 8 | 1 580 | 1 580 |
| Sum innskutt egenkapital | | 101 580 | 101 580 |
| Opptjent egenkapital | | | |
| Udekket tap | 8 | (904 522) | (913 686) |
| Sum opptjent egenkapital | | (904 522) | (913 686) |
| SUM EGENKAPITAL | | (802 942) | (812 106) |
| GJELD | | | |
| LANGSIKTIG GJELD | | | |
| Annen langsiktig gjeld | | | |
| Gjeld til kredittinstitusjoner | 5 | 5 314 998 | 1 980 000 |
| Sum annen langsiktig gjeld | | 5 314 998 | 1 980 000 |
| SUM LANGSIKTIG GJELD | | 5 314 998 | 1 980 000 |
| KORTSIKTIG GJELD | | | |
| Gjeld til kredittinstitusjoner | 5 | 948 711 | 773 247 |
| Leverandørgjeld | | 363 240 | 357 807 |
| Skyldig offentlige avgifter | | 180 063 | 396 364 |
| Annen kortsiktig gjeld | | 245 725 | 874 172 |
| SUM KORTSIKTIG GJELD | | 1 737 739 | 2 401 590 |
| SUM GJELD | | 7 052 737 | 4 381 590 |
| SUM EGENKAPITAL OG GJELD | | 6 249 795 | 3 569 485 |

Halsanaustan, dato. _____

Gaute Jørmne Moen
Styremedlem/daglig lederJan Erik Aasbø Glåmen
Styrets lederBjørnar Vatn
Styremedlem



**Årsregnskap 2021
for
J. Reiten AS**

Organisasjonsnr. 997547438

I samarbeid med:

SpareBank 1 Regnskapshuset

SpareBank 1 Regnskapshuset Nordvest AS

Autorisert regnskapsførerselskap

Postboks 19

6688 VÅGLAND