



## ÅRSREGNSKAPET FOR REGNSKAPSÅRET 2020 - GENERELL INFORMASJON

### Enheten

Organisasjonsnummer: 988 945 226  
Organisasjonsform: Aksjeselskap  
Foretaksnavn: OW INVEST AS  
Forretningsadresse: Nyborgvegen 10  
2819 GJØVIK

### Regnskapsår

Årsregnskapets periode: 01.01.2020 - 31.12.2020

### Konsern

Morselskap i konsern: Ja  
Konsernregnskap lagt ved: Nei

### Regnskapsregler

Regler for små foretak benyttet: Ja  
Benyttet ved utarbeidelsen av årsregnskapet til selskapet: Regnskapslovens alminnelige regler

### Årsregnskapet fastsatt av kompetent organ

Bekreftet av representant for selskapet: Ola Walberg  
Dato for fastsettelse av årsregnskapet: 28.05.2021

### Grunnlag for avgivelse

År 2020: Årsregnskapet er elektronisk innlevert  
År 2019: Tall er hentet fra elektronisk innlevert årsregnskap fra 2020

*Det er ikke krav til at årsregnskapet m.v. som sendes til Regnskapsregisteret er undertegnet. Kontrollen på at dette er utført ligger hos revisor/enhetens øverste organ. Sikkerheten ivaretas ved at innsender har rolle/rettighet for innsending av årsregnskapet via Altinn, og ved at det bekreftes at årsregnskapet er fastsatt av kompetent organ.*

Brønnøysundregistrene, 15.06.2022



### Resultatregnskap

Beløp i: NOK	Note	2020	2019
<b>RESULTATREGNSKAP</b>			
<b>Inntekter</b>			
Avkastning på finansinvesteringer	1	857 838	490 008
<b>Sum inntekter</b>		<b>857 838</b>	<b>490 008</b>
<b>Kostnader</b>			
Lønnskostnad	2	-137 614	10 228
Negativ avkastning på finansinvesteringer	1		
Annen driftskostnad	2	567 774	280 782
<b>Sum kostnader</b>		<b>430 160</b>	<b>291 010</b>
<b>Driftsresultat</b>		<b>427 679</b>	<b>198 997</b>
<b>Finansinntekter og finanskostnader</b>			
Inntekt fra investering i datterselskap		388 528	171 600
Renteinntekt fra foretak i samme konsern		54 372	1 644
Annen renteinntekt		15 663	27 669
<b>Sum finansinntekter</b>		<b>458 563</b>	<b>200 913</b>
Annen rentekostnad	2	41 452	57 615
<b>Sum finanskostnader</b>		<b>41 452</b>	<b>57 615</b>
<b>Netto finans</b>		<b>417 111</b>	<b>143 298</b>
<b>Ordinært resultat før skattekostnad</b>		<b>844 789</b>	<b>342 295</b>
Skattekostnad på ordinært resultat	3	-22 458	
<b>Ordinært resultat etter skattekostnad</b>		<b>867 247</b>	<b>342 295</b>
<b>Årsresultat</b>		<b>867 247</b>	<b>342 295</b>
<b>Årsresultat etter minoritetsinteresser</b>		<b>867 247</b>	<b>342 295</b>
<b>Totalresultat</b>		<b>867 247</b>	<b>342 295</b>
<b>Overføringer og disponeringer</b>			
Avsatt til annen egenkapital		867 247	342 295



## Resultatregnskap

<b>Beløp i: NOK</b>	<b>Note</b>	<b>2020</b>	<b>2019</b>
Sum overføringer og disponeringer	7	867 247	342 295



## Balanse

Beløp i: NOK	Note	2020	2019
<b>BALANSE - EIENDELER</b>			
<b>Anleggsmidler</b>			
<b>Immaterielle eiendeler</b>			
Utsatt skattefordel	3		
<b>Varige driftsmidler</b>			
Skulptur		94 500	94 500
<b>Sum varige driftsmidler</b>		<b>94 500</b>	<b>94 500</b>
<b>Finansielle anleggsmidler</b>			
Investering i datterselskap	4	7 083 162	7 083 162
Lån til foretak i samme konsern	5		
Investeringer i aksjer og andeler		10 000	10 000
<b>Sum finansielle anleggsmidler</b>		<b>7 093 162</b>	<b>7 093 162</b>
<b>Sum anleggsmidler</b>		<b>7 187 662</b>	<b>7 187 662</b>
<b>Omløpsmidler</b>			
<b>Varer</b>			
<b>Fordringer</b>			
Andre kortsiktige fordringer	5	1 444 706	1 173 244
<b>Sum fordringer</b>		<b>1 444 706</b>	<b>1 173 244</b>
<b>Investeringer</b>			
Omløpsaksjer og -aksjefond	6	28 670 096	28 765 969
Andeler i deltakerliggende selskaper	6	123 782	403 082
Obligasjoner og pengemarkedsfond	6	16 085 753	15 026 632
Andre finansielle instrumenter	6	1 495 607	1 495 607
<b>Sum investeringer</b>		<b>46 375 238</b>	<b>45 691 290</b>
<b>Bankinnskudd, kontanter og lignende</b>			
Bankinnskudd, kontanter o.l.	2	1 219 141	1 925 952
<b>Sum bankinnskudd, kontanter og lignende</b>		<b>1 219 141</b>	<b>1 925 952</b>
<b>Sum omløpsmidler</b>		<b>49 039 086</b>	<b>48 790 487</b>



## Balanse

Beløp i: NOK	Note	2020	2019
<b>SUM EIENDELER</b>		<b>56 226 748</b>	<b>55 978 149</b>
<b>BALANSE - EGENKAPITAL OG GJELD</b>			
<b>Egenkapital</b>			
<b>Innskutt egenkapital</b>			
Aksjekapital	7, 8	3 200 000	3 200 000
Overkurs	7	4 632 912	4 632 912
<b>Sum innskutt egenkapital</b>		<b>7 832 912</b>	<b>7 832 912</b>
<b>Opptjent egenkapital</b>			
Annen egenkapital	7	44 138 122	43 270 874
Udisponert resultat			
<b>Sum opptjent egenkapital</b>		<b>44 138 122</b>	<b>43 270 874</b>
<b>Sum egenkapital</b>		<b>51 971 034</b>	<b>51 103 786</b>
<b>Gjeld</b>			
<b>Langsiktig gjeld</b>			
Pensjonsforpliktelser	2		257 000
Utsatt skatt	3		
<b>Sum avsetninger for forpliktelser</b>			<b>257 000</b>
<b>Annen langsiktig gjeld</b>			
<b>Sum langsiktig gjeld</b>		<b>0</b>	<b>257 000</b>
<b>Kortsiktig gjeld</b>			
Leverandørgjeld		5 631	4 228
Betalbar skatt	3		
Skyldige offentlige avgifter		5 565	11 132
Annen kortsiktig gjeld	2	4 244 518	4 602 003
<b>Sum kortsiktig gjeld</b>		<b>4 255 714</b>	<b>4 617 363</b>
<b>Sum gjeld</b>		<b>4 255 714</b>	<b>4 874 363</b>
<b>SUM EGENKAPITAL OG GJELD</b>		<b>56 226 748</b>	<b>55 978 149</b>



## Balanse

<b>Beløp i: NOK</b>	<b>Note</b>	<b>2020</b>	<b>2019</b>
---------------------	-------------	-------------	-------------

---



## Brønnøysundregistrene

### ÅRSREGNSKAP FOR REGNSKAPSÅRET 2020 - GENERELL INFORMASJON

Journalnummer: 2021 355209

#### Enheten

Organisasjonsnummer: 988 945 226  
Organisasjonsform: Aksjeselskap  
Foretaksnavn: OW INVEST AS  
Forretningsadresse: Nyborgvegen 10  
2819 GJØVIK

#### Regnskapsår

Årsregnskapets periode: 01.01.2020 - 31.12.2020

#### Konsern

Morselskap i konsern: Ja  
Konsernregnskap lagt ved: Nei

#### Regnskapsregler

Regler for små foretak benyttet: Ja  
Benyttet ved utarbeidelsen av  
årsregnskapet til selskapet: Regnskapslovens alminnelige regler

#### Årsregnskapet fastsatt av kompetent organ

Bekreftet av representant for selskapet: Ola Walberg  
Dato for fastsettelse av årsregnskapet: 28.05.2021

#### Revisjon

Årsregnskapet er utarbeidet av ekstern  
autorisert regnskapsfører: Ja  
Ekstern autorisert regnskapsfører har i  
løpet av regnskapsåret bistått ved den  
løpende regnskapsføringen eller utført  
andre tjenester for selskapet enn å  
utarbeide årsregnskapet: Ja

#### Grunnlag for avgivelse

År 2020: Årsregnskap er elektronisk innlevert.  
År 2019: Tall er hentet fra elektronisk innlevert årsregnskap fra 2020.

*Det er ikke krav til at årsregnskapet m.v. som sendes til Regnskapsregisteret er undertegnet. Kontrollen på at dette er utført ligger hos revisor/enhetens øverste organ. Sikkerheten ivaretas ved at innsender har rolle/rettighet for innsending av årsregnskapet via Altinn, og ved at det bekreftes at årsregnskapet er fastsatt av kompetent organ.*

Brønnøysundregistrene, 19.06.2021

---

Brønnøysundregistrene  
Postadresse: Postboks 900, 8910 Brønnøysund  
Telefon: 75 00 75 00  
E-post: firmapost@brreg.no Internett: www.brreg.no  
Organisasjonsnummer: 974 760 673



Organisasjonsnr: 988 945 226  
OW INVEST AS

## RESULTATREGNSKAP

<b>Beløp i: NOK</b>	<b>Note</b>	<b>2020</b>	<b>2019</b>
<b>RESULTATREGNSKAP</b>			
<b>Inntekter</b>			
Avkastning på finansinvesteringer	1	857 838	490 008
<b>Sum inntekter</b>		<b>857 838</b>	<b>490 008</b>
<b>Kostnader</b>			
Lønnskostnad	2	-137 614	10 228
Negativ avkastning på finansinvesteringer	1		
Annen driftskostnad	2	567 774	280 782
<b>Sum kostnader</b>		<b>430 160</b>	<b>291 010</b>
<b>Driftsresultat</b>		<b>427 679</b>	<b>198 997</b>
<b>Finansinntekter og finanskostnader</b>			
Inntekt fra investering i datterselskap		388 528	171 600
Renteinntekt fra foretak i samme konsern		54 372	1 644
Annen renteinntekt		15 663	27 669
<b>Sum finansinntekter</b>		<b>458 563</b>	<b>200 913</b>
Annen rentekostnad	2	41 452	57 615
<b>Sum finanskostnader</b>		<b>41 452</b>	<b>57 615</b>
<b>Netto finans</b>		<b>417 111</b>	<b>143 298</b>
<b>Ordinært resultat før skattekostnad</b>			
Skattekostnad på ordinært resultat	3	-22 458	
<b>Ordinært resultat etter skattekostnad</b>		<b>867 247</b>	<b>342 295</b>
<b>Årsresultat</b>		<b>867 247</b>	<b>342 295</b>
<b>Årsresultat etter minoritetsinteresser</b>		<b>867 247</b>	<b>342 295</b>
<b>Totalresultat</b>		<b>867 247</b>	<b>342 295</b>
<b>Overføringer og disponeringer</b>			
Avsatt til annen egenkapital		867 247	342 295
<b>Sum overføringer og disponeringer</b>	7	<b>867 247</b>	<b>342 295</b>





Organisasjonsnr: 988 945 226  
OW INVEST AS

## BALANSE

<b>Beløp i: NOK</b>	<b>Note</b>	<b>2020</b>	<b>2019</b>
<b>BALANSE - EIENDELER</b>			
<b>Anleggsmidler</b>			
<b>Immaterielle eiendeler</b>			
Utsatt skattefordel	3		
<b>Varige driftsmidler</b>			
Skulptur		94 500	94 500
<b>Sum varige driftsmidler</b>		<b>94 500</b>	<b>94 500</b>
<b>Finansielle anleggsmidler</b>			
Investering i datterselskap	4	7 083 162	7 083 162
Lån til foretak i samme konsern	5		
Investeringer i aksjer og andeler		10 000	10 000
<b>Sum finansielle anleggsmidler</b>		<b>7 093 162</b>	<b>7 093 162</b>
<b>Sum anleggsmidler</b>		<b>7 187 662</b>	<b>7 187 662</b>
<b>Omløpsmidler</b>			
<b>Varer</b>			
<b>Fordringer</b>			
Andre kortsiktige fordringer	5	1 444 706	1 173 244
<b>Sum fordringer</b>		<b>1 444 706</b>	<b>1 173 244</b>
<b>Investeringer</b>			
Omløpsaksjer og -aksjefond	6	28 670 096	28 765 969
Andeler i deltakerligende selskaper	6	123 782	403 082
Obligasjoner og pengemarkedsfond	6	16 085 753	15 026 632
Andre finansielle instrumenter	6	1 495 607	1 495 607
<b>Sum investeringer</b>		<b>46 375 238</b>	<b>45 691 290</b>
<b>Bankinnskudd, kontanter og lignende</b>			
Bankinnskudd, kontanter o. l.	2	1 219 141	1 925 952
<b>Sum bankinnskudd, kontanter og lignende</b>		<b>1 219 141</b>	<b>1 925 952</b>
<b>Sum omløpsmidler</b>		<b>49 039 086</b>	<b>48 790 487</b>
<b>SUM EIENDELER</b>		<b>56 226 748</b>	<b>55 978 149</b>



## BALANSE - EGENKAPITAL OG GJELD

### Egenkapital

#### Innskutt egenkapital

Aksjekapital	7, 8	3 200 000	3 200 000
Overkurs	7	4 632 912	4 632 912
<b>Sum innskutt egenkapital</b>		<b>7 832 912</b>	<b>7 832 912</b>

#### Opptjent egenkapital

Annen egenkapital	7	44 138 122	43 270 874
Udisponert resultat			
<b>Sum opptjent egenkapital</b>		<b>44 138 122</b>	<b>43 270 874</b>

<b>Sum egenkapital</b>		<b>51 971 034</b>	<b>51 103 786</b>
------------------------	--	-------------------	-------------------

### Gjeld

#### Langsiktig gjeld

Pensjonsforpliktelser	2		257 000
Utsatt skatt	3		
<b>Sum avsetninger for forpliktelser</b>			<b>257 000</b>
<b>Annen langsiktig gjeld</b>			

<b>Sum langsiktig gjeld</b>		<b>0</b>	<b>257 000</b>
-----------------------------	--	----------	----------------

#### Kortsiktig gjeld

Leverandørgjeld		5 631	4 228
Betalbar skatt	3		
Skyldige offentlige avgifter		5 565	11 132
Annen kortsiktig gjeld	2	4 244 518	4 602 003
<b>Sum kortsiktig gjeld</b>		<b>4 255 714</b>	<b>4 617 363</b>

<b>Sum gjeld</b>		<b>4 255 714</b>	<b>4 874 363</b>
------------------	--	------------------	------------------

<b>SUM EGENKAPITAL OG GJELD</b>		<b>56 226 748</b>	<b>55 978 149</b>
---------------------------------	--	-------------------	-------------------



Organisasjonsnr: 988 945 226  
OW INVEST AS

NOTEOPPLYSNINGER - SELSKAP - alle poster oppgitt i hele tall

Note  
8

#### Antall aksjer og aksjeeiere

<u>Aksjeklasse</u>	<u>Ant. aksjer</u>	<u>Pålydende</u>	<u>Bokført verdi</u>
A-aksjer	1000.00	640.00	640000.00
B-aksjer	4000.00	640.00	2560000.00

<u>Aksjeeiere - fritekst</u>	<u>Antall</u>	<u>Eierandel</u>	<u>Aksjeklasse</u>
Ola Walberg	1000.00	20.00%	A-aksjer
Ola Walberg	3000.00	60.00%	B-aksjer
Cathinka Walberg	500.00	10.00%	B-aksjer
Nina Cecilie Walberg	500.00	10.00%	B-aksjer

<u>Sum</u>	<u>Sum antall</u>	<u>Sum eierandel</u>
	5000.00	100.00%

Note  
2

**Ytelser til ledende personer**  
Er det gitt ytelser til ledende person: Nei

#### Ytelser til daglig leder

<u>Ytelser</u>	<u>Lønn</u>	<u>Pensj.forpl.</u>	<u>Andre godtgj.</u>
----------------	-------------	---------------------	----------------------

Note  
2

#### Antall årsverk i regnskapsåret

Virksomheten har hatt følgende antall årsverk:  
0.00

Note  
2

#### Lån og sikkerhetsstillelse til ledende personer og aksjeeiere

Er det gitt lån eller sikkerhetsstillelse til ledende personer: Nei

<u>Sikkerhetsstillelse</u>	<u>Daglig leder</u>	<u>Styrets leder</u>	<u>Andre nærstående</u>
	0	0	0



**Note**

4

**Konsern, tilknyttet selskap og datterselskap**

**Tilknyttet selskap/datterselskap**

<u>Navn og adresse</u>	<u>Eierandel</u>	<u>Stemmeandel</u>	<u>Egenkapital</u>	<u>Resultat</u>
Storgata 4 Gjøvik AS	100.00%	100.00%	9465613.00	518384.00



BDO AS  
Tordenskjoldsgt. 13-15  
2821 Gjøvik

## Uavhengig revisors beretning

Til generalforsamlingen i Ow Invest AS

Uttalelse om revisjonen av årsregnskapet

### Konklusjon

Vi har revidert årsregnskapet til Ow Invest AS.

Årsregnskapet består av:

- Balanse per 31. desember 2020
- Resultatregnskap for 2020
- Noter til årsregnskapet, herunder et sammendrag av viktige regnskapsprinsipper.

Etter vår mening:

Er årsregnskapet avgitt i samsvar med lov og forskrifter og gir et rettviseende bilde av selskapets finansielle stilling per 31. desember 2020 og av dets resultater for regnskapsåret avsluttet per denne datoen i samsvar med regnskapslovens regler og god regnskapsskikk i Norge.

### Grunnlag for konklusjonen

Vi har gjennomført revisjonen i samsvar med lov, forskrift og god revisjonsskikk i Norge, herunder de internasjonale revisjonsstandardene International Standards on Auditing (ISA-ene). Våre oppgaver og plikter i henhold til disse standardene er beskrevet i Revisors oppgaver og plikter ved revisjon av årsregnskapet. Vi er uavhengige av selskapet slik det kreves i lov og forskrift, og har overholdt våre øvrige etiske forpliktelser i samsvar med disse kravene. Etter vår oppfatning er innhentet revisjonsbevis tilstrekkelig og hensiktsmessig som grunnlag for vår konklusjon.

### Styret og daglig leders ansvar for årsregnskapet

Styret og daglig leder (ledelsen) er ansvarlig for å utarbeide årsregnskapet i samsvar med lov og forskrifter, herunder for at det gir et rettviseende bilde i samsvar med regnskapslovens regler og god regnskapsskikk i Norge. Ledelsen er også ansvarlig for slik internkontroll som den finner nødvendig for å kunne utarbeide et årsregnskap som ikke inneholder vesentlig feilinformasjon, verken som følge av misligheter eller utilsiktede feil.

Ved utarbeidelsen av årsregnskapet må ledelsen ta standpunkt til selskapets evne til fortsatt drift og opplyse om forhold av betydning for fortsatt drift. Forutsetningen om fortsatt drift skal legges til grunn for årsregnskapet så lenge det ikke er sannsynlig at virksomheten vil bli avviklet.

### Revisors oppgaver og plikter ved revisjonen av årsregnskapet

Vårt mål er å oppnå betryggende sikkerhet for at årsregnskapet som helhet ikke inneholder vesentlig feilinformasjon, verken som følge av misligheter eller utilsiktede feil, og å avgi en revisjonsberetning som inneholder vår konklusjon. Betryggende sikkerhet er en høy grad av sikkerhet, men ingen garanti for at en revisjon utført i samsvar med lov, forskrift og god revisjonsskikk i Norge, herunder ISA-ene, alltid vil avdekke vesentlig feilinformasjon som eksisterer. Feilinformasjon kan oppstå som følge av misligheter eller utilsiktede feil. Feilinformasjon blir vurdert som vesentlig dersom den enkeltvis eller samlet med rimelighet kan forventes å påvirke økonomiske beslutninger som brukerne foretar basert på årsregnskapet.



For videre beskrivelse av revisors oppgaver og plikter vises det til:  
<https://revisorforeningen.no/revisjonsberetninger>

#### Uttalelse om andre lovmessige krav

##### Konklusjon om registrering og dokumentasjon

Basert på vår revisjon av årsregnskapet som beskrevet ovenfor, og kontrollhandlinger vi har funnet nødvendig i henhold til internasjonal standard for attestasjonsoppdrag (ISAE) 3000 «Attestasjonsoppdrag som ikke er revisjon eller forenklet revisorkontroll av historisk finansiell informasjon», mener vi at ledelsen har oppfylt sin plikt til å sørge for ordentlig og oversiktlig registrering og dokumentasjon av selskapets regnskapsopplysninger i samsvar med lov og god bokføringskikk i Norge.

BDO AS

Olav Velure  
statsautorisert revisor  
(elektronisk signert)

Penneo Dokumentnøkkel: KWXL3-KKVGJ-STT64-PAQBH-WJS25-FYF4Z



# PENNEO

Signaturene i dette dokumentet er juridisk bindende. Dokument signert med "Penneo™ - sikker digital signatur".  
De signerende parter sin identitet er registrert, og er listet nedenfor.

"Med min signatur bekrefter jeg alle datoer og innholdet i dette dokument."

## Olav Velure

Partner

Serienummer: 9578-5993-4-2752344

IP: 188.95.xxx.xxx

2021-05-27 13:48:48Z



Penneo Dokumentnøkkel: KWXL3-KKVGESTT64-PAQBH-WJS25-FYF4Z

Dokumentet er signert digitalt, med **Penneo.com**. Alle digitale signatur-data i dokumentet er sikret og validert av den datamaskin-utregnede hash-verdien av det opprinnelige dokument. Dokumentet er låst og tids-stemplet med et sertifikat fra en betrodd tredjepart. All kryptografisk bevis er integrert i denne PDF, for fremtidig validering (hvis nødvendig).


### Hvordan bekrefter at dette dokumentet er originalen?

Dokumentet er beskyttet av ett Adobe CDS sertifikat. Når du åpner dokumentet i

Adobe Reader, skal du kunne se at dokumentet er sertifisert av **Penneo e-signature service <penneo@penneo.com>**. Dette garanterer at innholdet i dokumentet ikke har blitt endret.

Det er lett å kontrollere de kryptografiske beviser som er lokalisert inne i dokumentet, med Penneo validator - <https://penneo.com/validate>



 Legally signed by  
Ola Walberg  
26.05.2021

 Legally signed by  
Cathinka Walberg  
26.05.2021


 Legally signed by  
Nina Cecilie Walberg  
26.05.2021

# Årsregnskap 2020

---

## Ow Invest AS

org. nr. 988 945 226



Utarbeidet av Formuesforvaltning Forretningsførsel AS



## Ow Invest AS

### RESULTATREGNSKAP 01.01. - 31.12.

	Note	2020	2019
<b>DRIFTSINNEKTER</b>			
Avkastning på finansinvesteringer	1	857 838	490 008
<b>SUM DRIFTSINNEKTEK</b>		<b>857 838</b>	<b>490 008</b>
<b>DRIFTSKOSTNADER</b>			
Lønnskostnad	2	137 614	(10 228)
Annen driftskostnad	2	(567 774)	(280 782)
<b>SUM DRIFTSKOSTNAD</b>		<b>(430 160)</b>	<b>(291 010)</b>
<b>DRIFTSRESULTAT</b>		<b>427 679</b>	<b>198 997</b>
<b>FINANSPOSTER</b>			
Inntekt fra investering i datterselskap		388 528	171 600
Renteinntekt fra foretak i samme konsern		54 372	1 644
Annen renteinntekt		15 663	27 669
Annen rentekostnad	2	(41 452)	(57 615)
<b>SUM FINANSPOSTER</b>		<b>417 111</b>	<b>143 298</b>
<b>ORDINÆRT RESULTAT FØR SKATTEKOSTNAD</b>		<b>844 789</b>	<b>342 295</b>
Skattekostnad på ordinært resultat	3	22 458	0
<b>ÅRSRESULTAT</b>		<b>867 247</b>	<b>342 295</b>
<b>DISPONERING (DEKNING) AV ÅRSRESULTATET</b>			
Avsatt til annen egenkapital		867 247	342 295
<b>SUM DISPONERT (DEKKET)</b>	7	<b>867 247</b>	<b>342 295</b>



## Ow Invest AS

BALANSE PR. 31.12.

	Note	2020	2019
<b>EIENDELER</b>			
<b>ANLEGGSMIDLER</b>			
<b>Varige driftsmidler</b>			
Skulptur		94 500	94 500
<b>Sum varige driftsmidler</b>		<u>94 500</u>	<u>94 500</u>
<b>Finansielle anleggsmidler</b>			
Investeringer i datterselskap	4	7 083 162	7 083 162
Investeringer i aksjer og andeler		10 000	10 000
<b>Sum finansielle anleggsmidler</b>		<u>7 093 162</u>	<u>7 093 162</u>
<b>SUM ANLEGGSMIDLER</b>		<u>7 187 662</u>	<u>7 187 662</u>
<b>OMLØPSMIDLER</b>			
<b>Fordringer</b>			
Andre kortsiktige fordringer	5	1 444 706	1 173 244
<b>Sum fordringer</b>		<u>1 444 706</u>	<u>1 173 244</u>
<b>Finansielle omløpsmidler</b>			
Omløpsaksjer og -aksjefond	6	28 670 096	28 765 969
Andeler i deltakerligende selskaper	6	123 782	403 082
Obligasjoner og pengemarkedsfond	6	16 085 753	15 026 632
Andre finansielle instrumenter	6	1 495 607	1 495 607
<b>Sum finansielle omløpsmidler</b>		<u>46 375 238</u>	<u>45 691 290</u>
Bankinnskudd, kontanter o.l.	2	1 219 141	1 925 952
<b>SUM OMLØPSMIDLER</b>		<u>49 039 086</u>	<u>48 790 487</u>
<b>SUM EIENDELER</b>		<u>56 226 748</u>	<u>55 978 149</u>



## Ow Invest AS

BALANSE PR. 31.12.

	Note	2020	2019
<b>EGENKAPITAL OG GJELD</b>			
<b>EGENKAPITAL</b>			
<b>Innskutt egenkapital</b>			
Aksjekapital	7, 8	3 200 000	3 200 000
Overkurs	7	4 632 912	4 632 912
<b>Sum innskutt egenkapital</b>		<b>7 832 912</b>	<b>7 832 912</b>
<b>Opptjent egenkapital</b>			
Annen egenkapital	7	44 138 122	43 270 874
<b>Sum opptjent egenkapital</b>		<b>44 138 122</b>	<b>43 270 874</b>
<b>SUM EGENKAPITAL</b>		<b>51 971 034</b>	<b>51 103 786</b>
<b>GJELD</b>			
<b>Avsetning for forpliktelse</b>			
Pensjonsforpliktelse	2	0	257 000
<b>Sum avsetning for forpliktelse</b>		<b>0</b>	<b>257 000</b>
<b>Kortsiktig gjeld</b>			
Leverandørgjeld		5 631	4 228
Skyldige offentlige avgifter		5 565	11 132
Annen kortsiktig gjeld	2	4 244 518	4 602 003
<b>Sum kortsiktig gjeld</b>		<b>4 255 714</b>	<b>4 617 363</b>
<b>SUM GJELD</b>		<b>4 255 714</b>	<b>4 874 363</b>
<b>SUM EGENKAPITAL OG GJELD</b>		<b>56 226 748</b>	<b>55 978 149</b>

Gjøvik, den, 26.05.2021

Ola Walberg  
styreleder/daglig leder

Nina Cecilie Walberg  
styremedlem

Cathinka Walberg  
styremedlem



## Ow Invest AS

### NOTER TIL ÅRSREGNSKAPET 2020

---

#### **REGNSKAPSPRINSIPPER**

Årsregnskapet er satt opp i samsvar med regnskapsloven og god regnskapsskikk for små foretak.

Eiendeler bestemt til varig eie eller bruk er klassifisert som anleggsmidler. Andre eiendeler er klassifisert som omløpsmidler. Fordringer som skal tilbakebetales innen ett år, er uansett klassifisert som omløpsmidler. Ved klassifisering av kortsiktig og langsiktig gjeld er tilsvarende kriterier lagt til grunn.

#### **Anleggsmidler**

Anleggsmidler vurderes til anskaffelseskost, men nedskrives til virkelig verdi når verdifallet forventes ikke å være forbigående. Nedskrivningen reverseres når grunnlaget for nedskrivningen ikke lenger er til stede. Langsiktig gjeld balanseføres til nominelt mottatt beløp på etableringstidspunktet.

#### **Omløpsmidler**

Omløpsmidler vurderes til laveste av anskaffelseskost og virkelig verdi. Kortsiktig gjeld balanseføres til nominelt mottatt beløp på etableringstidspunktet.

#### **Investeringer i aksjer, andeler og andre finansielle instrumenter**

Kortsiktige plasseringer (aksjer, andeler mv. vurdert som omløpsmidler) vurderes til laveste av anskaffelseskost og virkelig verdi på balansedagen. For verdipapirer som er en del av en veldiversifisert portefølje med innslag av ulike aktivaklasser der porteføljen forvaltes samlet med hensyn på risiko og avkastning, benyttes laveste verdis prinsipp samlet for porteføljen.

#### **Inntektsføring av avkastning på investeringer**

Avkastning på investering i aksjer, andeler og andre finansielle instrumenter, samt mottatt utbytte og andre utdelinger, inngår i avkastning på finansinvesteringer under driftsinntekter. Avkastning inkluderer både realiserte og urealiserte resultatførte beløp, renter på obligasjoner og pengemarkedsfond og valutaendringer knyttet til investeringer. Negativ avkastning (resultatførte tap og nedskrivning) kommer til fradrag. Netto negativ avkastning inngår i negativ avkastning på finansinvesteringer under driftskostnader.

#### **Skatt**

Skattekostnaden i resultatregnskapet omfatter både periodens betalbare skatt og endring i utsatt skatt. Utsatt skatt/skattefordel er beregnet med 22 % på grunnlag av de midlertidige forskjeller som eksisterer mellom regnskapsmessige og skattemessige verdier. Skatteøkende og skattereduserende midlertidige forskjeller som reverserer eller kan reversere i samme periode er utlignet. Utsatt skattefordel er i samsvar med god regnskapsskikk for små foretak unnlatt balanseført.



## Ow Invest AS

### NOTER TIL ÅRSREGNSKAPET 2020

#### NOTE 1 SAMMENSLÅTTE POSTER

<b>Positiv / Negativ avkastning finansinvesteringer</b>	<b>2020</b>	<b>2019</b>
Mottatt utbytte / renter obligasjoner og pengemarkedsfond	197 050	159 869
Realisert gevinst / tap finansinvesteringer	660 788	330 139
<b>Sum</b>	<b>857 838</b>	<b>490 008</b>

#### NOTE 2 LØNSKOSTNADER, GODTGJØRELSE MM

<b>Lønnskostnader</b>	<b>2020</b>	<b>2019</b>
Endret avsetning pensjonsforpliktelse	-257 000	-121 000
Arbeidsgiveravgift	14 083	16 352
Pensjonskostnader	105 303	114 876
<b>Sum</b>	<b>-137 614</b>	<b>10 228</b>

Selskapet har i 2020 sysselsatt 0 årsverk.

#### Pensjonsforpliktelser

Selskapet er ikke pliktig til å ha tjenstepensjonsordning etter lov om obligatorisk tjenstepensjon.

	<b>2020</b>	<b>2019</b>
Bundne skattetrekksmidler	68 792	68 742
Balansført pensjonsforpliktelse	0	-257 000

Selskapet har en pensjonsavtale over drift med en årlig utbetaling på kr 114 881. Avtalen opphørte fra og med 1.12.2020. og er tilbakeført i sin helhet pr 31.12.2020.

<b>Mellomværende</b>	<b>31.12.2020</b>	<b>31.12.2019</b>
Mellomværende med aksjonær (+ fordring / - gjeld)	-4 120 926	-4 479 474

<b>Renter aksjonær</b>	<b>2020</b>	<b>2019</b>
Renter på mellomværende	41 452	57 615

#### Revisor

Kostnadsført revisjonshonorar for 2020 utgjør kr 25 625.  
I tillegg kommer honorar for andre tjenester med kr 0.



## Ow Invest AS

### NOTER TIL ÅRSREGNSKAPET 2020

#### NOTE 3 SKATT

<b>Årets skattekostnad</b>	<b>2020</b>	<b>2019</b>
Resultatført skatt på ordinært resultat:		
Betalbar skatt	-22 458	0
Endring i utsatt skattefordel	0	0
<b>Skattekostnad ordinært resultat</b>	<b>-22 458</b>	<b>0</b>

Skattepliktig inntekt:		
Ordinært resultat før skatt	844 789	342 295
Permanente forskjeller	-689 872	-221 354
Endring i midlertidige forskjeller	-257 000	-121 000
<b>Skattepliktig inntekt</b>	<b>-102 083</b>	<b>-59</b>

Betalbar skatt i balansen:		
Betalbar skatt på årets resultat	-85 476	-37 752
Betalbar skatt på mottatt konsernbidrag	85 476	37 752
Skatt på tilbakeført underskudd	-22 458	0
<b>Sum betalbar skatt i balansen</b>	<b>-22 458</b>	<b>0</b>

Negativ betalbar skatt gjelder adgangen til å tilbakeføre underskudd for 2020 mot skattepliktig overskudd i 2018 og 2019

Skatteeffekten av midlertidige forskjeller og underskudd til fremføring som har gitt opphav til utsatt skatt og utsatte skattefordeler, spesifisert på typer av midlertidige forskjeller

	<b>2020</b>	<b>2019</b>	<b>Endring</b>
Pensjonspremie/- forpliktelse	0	-257 000	-257 000
<b>Sum</b>	<b>0</b>	<b>-257 000</b>	<b>-257 000</b>

Andeler	-285 803	-88 508	197 295
Akkumulert fremførbart underskudd	-59	-59	0
Inngår ikke i beregningen av utsatt skatt	285 862	345 566	59 705

<b>Utsatt skattefordel (22 %)</b>	<b>0</b>	<b>0</b>	<b>0</b>
-----------------------------------	----------	----------	----------

I henhold til God regnskapsskikk for små foretak balanseføres ikke utsatt skattefordel.



## Ow Invest AS

### NOTER TIL ÅRSREGNSKAPET 2020

#### NOTE 4 DATTERSELSKAP, TS OG FKV

	Kontor- kommune	Eier- andel	Anskaffelses kost	Balanseført verdi	Egenkapital	Resultat
<b>DS/FKV/TS</b>						
Storgata 4 Gjøvik AS	Gjøvik	100,0 %	7 083 162	7 083 162	9 465 613	518 384
<b>Sum</b>			<b>7 083 162</b>	<b>7 083 162</b>	<b>9 465 613</b>	<b>518 384</b>

#### NOTE 5 MELLOMVÆRENDE MED KONSERN- OG TILKNYTTETES SELSKAP

	2020	2019
<b>Fordringer</b>		
Andre kortsiktige fordringer konsern	1 413 644	1 173 244
<b>Sum</b>	<b>1 413 644</b>	<b>1 173 244</b>

#### NOTE 6 INVESTERINGER I AKSJER, ANDELER OG ANDRE FINANSIELLE INSTRUMENTER

Investeringer	Anskaffelses kost	Balanseført verdi 31.12.2020	Virkelig verdi 31.12.2020	Uinnkalt ansvar*)
Omløpsaksjer og -aksjefond	28 670 096	28 670 096	41 427 175	3 019 227
Andeler i deltakerlignede selskaper	123 782	123 782	475 121	207 118
Obligasjoner og pengemarkedsfond	16 085 753	16 085 753	17 749 381	0
Andre finansielle instrumenter	1 495 607	1 495 607	4 323 420	0
<b>Sum</b>	<b>46 375 238</b>	<b>46 375 238</b>	<b>63 975 097</b>	<b>3 226 345</b>

\*) Uinnkalt ansvar er på tidspunktet for avleggelse av regnskapet.

#### NOTE 7 EGENKAPITAL

Egenkapital	Aksjekapital	Overkurs	Annen egenkapital	Sum egenkapital
Pr. 01.01.2020	3 200 000	4 632 912	43 270 874	51 103 786
Årets resultat	0	0	867 247	867 247
<b>Pr. 31.12.2020</b>	<b>3 200 000</b>	<b>4 632 912</b>	<b>44 138 122</b>	<b>51 971 034</b>



## Ow Invest AS

### NOTER TIL ÅRSREGNSKAPET 2020

#### NOTE 8 ANTALL AKSJER, AKSJEIERE M.V.

Aksjekapitalen i Ow Invest AS pr. 31.12 består av følgende aksjeklasser:

	<b>Antall</b>	<b>Pålydende</b>	<b>Bokført</b>
A-aksjer	1 000	640,0	640 000
B-aksjer	4 000	640,0	2 560 000
<b>Sum</b>	<b>5 000</b>		<b>3 200 000</b>

#### Eierstruktur


De største aksjonærene i % pr. 31.12 var:


	<b>A-aksjer</b>	<b>B-aksjer</b>	<b>Sum</b>	<b>Eierandel</b>	<b>Stemmeandel</b>
Ola Walberg	1 000	3 000	4 000	80,0	100,0
Cathinka Walberg		500	500	10,0	
Nina Cecilie Walberg		500	500	10,0	
<b>Totalt antall aksjer</b>	<b>1 000</b>	<b>4 000</b>	<b>5 000</b>	<b>100,0</b>	<b>100,0</b>


Aksjer og opsjoner eiet av medlemmer i styret og daglig leder:

<b>Navn</b>	<b>Verv</b>	<b>A-aksjer</b>	<b>B-aksjer</b>	<b>Sum</b>
Ola Walberg	styreleder/daglig leder	1 000	3 000	4 000
Nina Cecilie Walberg	styremedlem	0	500	500
Cathinka Walberg	styremedlem	0	500	500
<b>Totalt antall aksjer</b>		<b>1 000</b>	<b>4 000</b>	<b>5 000</b>



 Legally signed by  
Ola Walberg  
26.05.2021

 Legally signed by  
Cathinka Walberg  
26.05.2021


 Legally signed by  
Nina Cecilie Walberg  
26.05.2021

# Årsregnskap 2020

---

## Ow Invest AS

org. nr. 988 945 226



Utarbeidet av Formuesforvaltning Forretningsførsel AS



## Ow Invest AS

### RESULTATREGNSKAP 01.01. - 31.12.

	Note	2020	2019
<b>DRIFTSINNEKTER</b>			
Avkastning på finansinvesteringer	1	857 838	490 008
<b>SUM DRIFTSINNEKTEK</b>		<b>857 838</b>	<b>490 008</b>
<b>DRIFTSKOSTNADER</b>			
Lønnskostnad	2	137 614	(10 228)
Annen driftskostnad	2	(567 774)	(280 782)
<b>SUM DRIFTSKOSTNAD</b>		<b>(430 160)</b>	<b>(291 010)</b>
<b>DRIFTSRESULTAT</b>		<b>427 679</b>	<b>198 997</b>
<b>FINANSPOSTER</b>			
Inntekt fra investering i datterselskap		388 528	171 600
Renteinntekt fra foretak i samme konsern		54 372	1 644
Annen renteinntekt		15 663	27 669
Annen rentekostnad	2	(41 452)	(57 615)
<b>SUM FINANSPOSTER</b>		<b>417 111</b>	<b>143 298</b>
<b>ORDINÆRT RESULTAT FØR SKATTEKOSTNAD</b>		<b>844 789</b>	<b>342 295</b>
Skattekostnad på ordinært resultat	3	22 458	0
<b>ÅRSRESULTAT</b>		<b>867 247</b>	<b>342 295</b>
<b>DISPONERING (DEKNING) AV ÅRSRESULTATET</b>			
Avsatt til annen egenkapital		867 247	342 295
<b>SUM DISPONERT (DEKKET)</b>	7	<b>867 247</b>	<b>342 295</b>



## Ow Invest AS

BALANSE PR. 31.12.

	Note	2020	2019
<b>EIENDELER</b>			
<b>ANLEGGSMIDLER</b>			
<b>Varige driftsmidler</b>			
Skulptur		94 500	94 500
<b>Sum varige driftsmidler</b>		<u>94 500</u>	<u>94 500</u>
<b>Finansielle anleggsmidler</b>			
Investeringer i datterselskap	4	7 083 162	7 083 162
Investeringer i aksjer og andeler		10 000	10 000
<b>Sum finansielle anleggsmidler</b>		<u>7 093 162</u>	<u>7 093 162</u>
<b>SUM ANLEGGSMIDLER</b>		<u>7 187 662</u>	<u>7 187 662</u>
<b>OMLØPSMIDLER</b>			
<b>Fordringer</b>			
Andre kortsiktige fordringer	5	1 444 706	1 173 244
<b>Sum fordringer</b>		<u>1 444 706</u>	<u>1 173 244</u>
<b>Finansielle omløpsmidler</b>			
Omløpsaksjer og -aksjefond	6	28 670 096	28 765 969
Andeler i deltakerligende selskaper	6	123 782	403 082
Obligasjoner og pengemarkedsfond	6	16 085 753	15 026 632
Andre finansielle instrumenter	6	1 495 607	1 495 607
<b>Sum finansielle omløpsmidler</b>		<u>46 375 238</u>	<u>45 691 290</u>
Bankinnskudd, kontanter o.l.	2	1 219 141	1 925 952
<b>SUM OMLØPSMIDLER</b>		<u>49 039 086</u>	<u>48 790 487</u>
<b>SUM EIENDELER</b>		<u>56 226 748</u>	<u>55 978 149</u>



## Ow Invest AS

BALANSE PR. 31.12.

	Note	2020	2019
<b>EGENKAPITAL OG GJELD</b>			
<b>EGENKAPITAL</b>			
<b>Innskutt egenkapital</b>			
Aksjekapital	7, 8	3 200 000	3 200 000
Overkurs	7	4 632 912	4 632 912
<b>Sum innskutt egenkapital</b>		<b>7 832 912</b>	<b>7 832 912</b>
<b>Opptjent egenkapital</b>			
Annen egenkapital	7	44 138 122	43 270 874
<b>Sum opptjent egenkapital</b>		<b>44 138 122</b>	<b>43 270 874</b>
<b>SUM EGENKAPITAL</b>		<b>51 971 034</b>	<b>51 103 786</b>
<b>GJELD</b>			
<b>Avsetning for forpliktelse</b>			
Pensjonsforpliktelse	2	0	257 000
<b>Sum avsetning for forpliktelse</b>		<b>0</b>	<b>257 000</b>
<b>Kortsiktig gjeld</b>			
Leverandørgjeld		5 631	4 228
Skyldige offentlige avgifter		5 565	11 132
Annen kortsiktig gjeld	2	4 244 518	4 602 003
<b>Sum kortsiktig gjeld</b>		<b>4 255 714</b>	<b>4 617 363</b>
<b>SUM GJELD</b>		<b>4 255 714</b>	<b>4 874 363</b>
<b>SUM EGENKAPITAL OG GJELD</b>		<b>56 226 748</b>	<b>55 978 149</b>

Gjøvik, den, 26.05.2021

Ola Walberg  
styreleder/daglig leder

Nina Cecilie Walberg  
styremedlem

Cathinka Walberg  
styremedlem



## Ow Invest AS

### NOTER TIL ÅRSREGNSKAPET 2020

---

#### **REGNSKAPSPRINSIPPER**

Årsregnskapet er satt opp i samsvar med regnskapsloven og god regnskapsskikk for små foretak.

Eiendeler bestemt til varig eie eller bruk er klassifisert som anleggsmidler. Andre eiendeler er klassifisert som omløpsmidler. Fordringer som skal tilbakebetales innen ett år, er uansett klassifisert som omløpsmidler. Ved klassifisering av kortsiktig og langsiktig gjeld er tilsvarende kriterier lagt til grunn.

#### **Anleggsmidler**

Anleggsmidler vurderes til anskaffelseskost, men nedskrives til virkelig verdi når verdifallet forventes ikke å være forbigående. Nedskrivningen reverseres når grunnlaget for nedskrivningen ikke lenger er til stede. Langsiktig gjeld balanseføres til nominelt mottatt beløp på etableringstidspunktet.

#### **Omløpsmidler**

Omløpsmidler vurderes til laveste av anskaffelseskost og virkelig verdi. Kortsiktig gjeld balanseføres til nominelt mottatt beløp på etableringstidspunktet.

#### **Investeringer i aksjer, andeler og andre finansielle instrumenter**

Kortsiktige plasseringer (aksjer, andeler mv. vurdert som omløpsmidler) vurderes til laveste av anskaffelseskost og virkelig verdi på balansedagen. For verdipapirer som er en del av en veldiversifisert portefølje med innslag av ulike aktivaklasser der porteføljen forvaltes samlet med hensyn på risiko og avkastning, benyttes laveste verdis prinsipp samlet for porteføljen.

#### **Inntektsføring av avkastning på investeringer**

Avkastning på investering i aksjer, andeler og andre finansielle instrumenter, samt mottatt utbytte og andre utdelinger, inngår i avkastning på finansinvesteringer under driftsinntekter. Avkastning inkluderer både realiserte og urealiserte resultatførte beløp, renter på obligasjoner og pengemarkedsfond og valutaendringer knyttet til investeringer. Negativ avkastning (resultatførte tap og nedskrivning) kommer til fradrag. Netto negativ avkastning inngår i negativ avkastning på finansinvesteringer under driftskostnader.

#### **Skatt**

Skattekostnaden i resultatregnskapet omfatter både periodens betalbare skatt og endring i utsatt skatt. Utsatt skatt/skattefordel er beregnet med 22 % på grunnlag av de midlertidige forskjeller som eksisterer mellom regnskapsmessige og skattemessige verdier. Skatteøkende og skattereduserende midlertidige forskjeller som reverserer eller kan reversere i samme periode er utlignet. Utsatt skattefordel er i samsvar med god regnskapsskikk for små foretak unnlatt balanseført.



## Ow Invest AS

### NOTER TIL ÅRSREGNSKAPET 2020

#### NOTE 1 SAMMENSLÅTTE POSTER

<b>Positiv / Negativ avkastning finansinvesteringer</b>	<b>2020</b>	<b>2019</b>
Mottatt utbytte / renter obligasjoner og pengemarkedsfond	197 050	159 869
Realisert gevinst / tap finansinvesteringer	660 788	330 139
<b>Sum</b>	<b>857 838</b>	<b>490 008</b>

#### NOTE 2 LØNSKOSTNADER, GODTGJØRELSE MM

<b>Lønnskostnader</b>	<b>2020</b>	<b>2019</b>
Endret avsetning pensjonsforpliktelse	-257 000	-121 000
Arbeidsgiveravgift	14 083	16 352
Pensjonskostnader	105 303	114 876
<b>Sum</b>	<b>-137 614</b>	<b>10 228</b>

Selskapet har i 2020 sysselsatt 0 årsverk.

#### Pensjonsforpliktelser

Selskapet er ikke pliktig til å ha tjenstepensjonsordning etter lov om obligatorisk tjenstepensjon.

	<b>2020</b>	<b>2019</b>
Bundne skattetrekksmidler	68 792	68 742
Balansført pensjonsforpliktelse	0	-257 000

Selskapet har en pensjonsavtale over drift med en årlig utbetaling på kr 114 881. Avtalen opphørte fra og med 1.12.2020. og er tilbakeført i sin helhet pr 31.12.2020.

<b>Mellomværende</b>	<b>31.12.2020</b>	<b>31.12.2019</b>
Mellomværende med aksjonær (+ fordring / - gjeld)	-4 120 926	-4 479 474

<b>Renter aksjonær</b>	<b>2020</b>	<b>2019</b>
Renter på mellomværende	41 452	57 615

#### Revisor

Kostnadsført revisjonshonorar for 2020 utgjør kr 25 625.

I tillegg kommer honorar for andre tjenester med kr 0.



## Ow Invest AS

## NOTER TIL ÅRSREGNSKAPET 2020

## NOTE 3 SKATT

<b>Årets skattekostnad</b>	<b>2020</b>	<b>2019</b>
Resultatført skatt på ordinært resultat:		
Betalbar skatt	-22 458	0
Endring i utsatt skattefordel	0	0
<b>Skattekostnad ordinært resultat</b>	<b>-22 458</b>	<b>0</b>
Skattepliktig inntekt:		
Ordinært resultat før skatt	844 789	342 295
Permanente forskjeller	-689 872	-221 354
Endring i midlertidige forskjeller	-257 000	-121 000
<b>Skattepliktig inntekt</b>	<b>-102 083</b>	<b>-59</b>
Betalbar skatt i balansen:		
Betalbar skatt på årets resultat	-85 476	-37 752
Betalbar skatt på mottatt konsernbidrag	85 476	37 752
Skatt på tilbakeført underskudd	-22 458	0
<b>Sum betalbar skatt i balansen</b>	<b>-22 458</b>	<b>0</b>

Negativ betalbar skatt gjelder adgangen til å tilbakeføre underskudd for 2020 mot skattepliktig overskudd i 2018 og 2019

Skatteeffekten av midlertidige forskjeller og underskudd til fremføring som har gitt opphav til utsatt skatt og utsatte skattefordeler, spesifisert på typer av midlertidige forskjeller

	<b>2020</b>	<b>2019</b>	<b>Endring</b>
Pensjonspremie/- forpliktelse	0	-257 000	-257 000
<b>Sum</b>	<b>0</b>	<b>-257 000</b>	<b>-257 000</b>
Andeler	-285 803	-88 508	197 295
Akkumulert fremførbart underskudd	-59	-59	0
Inngår ikke i beregningen av utsatt skatt	285 862	345 566	59 705
<b>Utsatt skattefordel (22 %)</b>	<b>0</b>	<b>0</b>	<b>0</b>

I henhold til God regnskapsskikk for små foretak balanseføres ikke utsatt skattefordel.



## Ow Invest AS

### NOTER TIL ÅRSREGNSKAPET 2020

#### NOTE 4 DATTERSELSKAP, TS OG FKV

	Kontor- kommune	Eier- andel	Anskaffelses kost	Balanseført verdi	Egenkapital	Resultat
<b>DS/FKV/TS</b>						
Storgata 4 Gjøvik AS	Gjøvik	100,0 %	7 083 162	7 083 162	9 465 613	518 384
<b>Sum</b>			<b>7 083 162</b>	<b>7 083 162</b>	<b>9 465 613</b>	<b>518 384</b>

#### NOTE 5 MELLOMVÆRENDE MED KONSERN- OG TILKNYTTETES SELSKAP

	2020	2019
<b>Fordringer</b>		
Andre kortsiktige fordringer konsern	1 413 644	1 173 244
<b>Sum</b>	<b>1 413 644</b>	<b>1 173 244</b>

#### NOTE 6 INVESTERINGER I AKSJER, ANDELER OG ANDRE FINANSIELLE INSTRUMENTER

Investeringer	Anskaffelses kost	Balanseført verdi 31.12.2020	Virkelig verdi 31.12.2020	Uinnkalt ansvar*)
Omløpsaksjer og -aksjefond	28 670 096	28 670 096	41 427 175	3 019 227
Andeler i deltakerlignede selskaper	123 782	123 782	475 121	207 118
Obligasjoner og pengemarkedsfond	16 085 753	16 085 753	17 749 381	0
Andre finansielle instrumenter	1 495 607	1 495 607	4 323 420	0
<b>Sum</b>	<b>46 375 238</b>	<b>46 375 238</b>	<b>63 975 097</b>	<b>3 226 345</b>

\*) Uinnkalt ansvar er på tidspunktet for avleggelse av regnskapet.

#### NOTE 7 EGENKAPITAL

Egenkapital	Aksjekapital	Overkurs	Annen egenkapital	Sum egenkapital
Pr. 01.01.2020	3 200 000	4 632 912	43 270 874	51 103 786
Årets resultat	0	0	867 247	867 247
<b>Pr. 31.12.2020</b>	<b>3 200 000</b>	<b>4 632 912</b>	<b>44 138 122</b>	<b>51 971 034</b>



## Ow Invest AS

### NOTER TIL ÅRSREGNSKAPET 2020

#### NOTE 8 ANTALL AKSJER, AKSJEIERE M.V.

Aksjekapitalen i Ow Invest AS pr. 31.12 består av følgende aksjeklasser:

	<b>Antall</b>	<b>Pålydende</b>	<b>Bokført</b>
A-aksjer	1 000	640,0	640 000
B-aksjer	4 000	640,0	2 560 000
<b>Sum</b>	<b>5 000</b>		<b>3 200 000</b>

#### Eierstruktur

De største aksjonærene i % pr. 31.12 var:

	<b>A-aksjer</b>	<b>B-aksjer</b>	<b>Sum</b>	<b>Eierandel</b>	<b>Stemmeandel</b>
Ola Walberg	1 000	3 000	4 000	80,0	100,0
Cathinka Walberg		500	500	10,0	
Nina Cecilie Walberg		500	500	10,0	
<b>Totalt antall aksjer</b>	<b>1 000</b>	<b>4 000</b>	<b>5 000</b>	<b>100,0</b>	<b>100,0</b>

Aksjer og opsjoner eiet av medlemmer i styret og daglig leder:

<b>Navn</b>	<b>Verv</b>	<b>A-aksjer</b>	<b>B-aksjer</b>	<b>Sum</b>
Ola Walberg	styreleder/daglig leder	1 000	3 000	4 000
Nina Cecilie Walberg	styremedlem	0	500	500
Cathinka Walberg	styremedlem	0	500	500
<b>Totalt antall aksjer</b>		<b>1 000</b>	<b>4 000</b>	<b>5 000</b>